

Universidad Intercultural del Estado de Puebla
Estado de Puebla
Estado de Situación Financiera
Al 31/mar/2019

	<u>2019</u>	<u>2018</u>		<u>2019</u>	<u>2018</u>
ACTIVO			PASIVO		
ACTIVO CIRCULANTE	<u>\$2,727,305.97</u>	<u>\$7,100,143.35</u>	PASIVO CIRCULANTE	<u>\$1,379,639.43</u>	<u>\$1,200,813.75</u>
EFFECTIVO Y EQUIVALENTES	\$2,251,870.83	\$6,930,050.54	CUENTAS POR PAGAR A CORTO PLAZO	\$1,379,639.43	\$1,200,813.75
DERECHOS A RECIBIR EFECTIVO O EQUIVALENTES	\$466,349.14	\$161,006.81	DOCUMENTOS POR PAGAR A CORTO PLAZO	\$0.00	\$0.00
DERECHOS A RECIBIR BIENES O SERVICIOS	\$9,086.00	\$9,086.00	PORCIÓN A CORTO PLAZO DE LA DEUDA PÚBLICA A LA	\$0.00	\$0.00
INVENTARIOS	\$0.00	\$0.00	TÍTULOS Y VALORES A CORTO PLAZO	\$0.00	\$0.00
ALMACENES	\$0.00	\$0.00	PASIVOS DIFERIDOS A CORTO PLAZO	\$0.00	\$0.00
ESTIMACIÓN POR PÉRDIDA O DETERIORO DE ACTIVOS	\$0.00	\$0.00	FONDOS Y BIENES DE TERCEROS EN GARANTÍA Y/O A LA	\$0.00	\$0.00
OTROS ACTIVOS CIRCULANTES	\$0.00	\$0.00	PROVISIONES A CORTO PLAZO	\$0.00	\$0.00
Total de Activos Circulantes	\$2,727,305.97	\$7,100,143.35	OTROS PASIVOS A CORTO PLAZO	\$0.00	\$0.00
ACTIVO NO CIRCULANTE	<u>\$120,347,607.38</u>	<u>\$120,742,177.43</u>	Total de Pasivos Circulantes	\$1,379,639.43	\$1,200,813.75
INVERSIONES FINANCIERAS A LARGO PLAZO	\$10,505.67	\$1,730,273.28	PASIVO NO CIRCULANTE	\$0.00	\$0.00
DERECHOS A RECIBIR EFECTIVO O EQUIVALENTES A L	\$0.00	\$0.00	CUENTAS POR PAGAR A LARGO PLAZO	\$0.00	\$0.00
BIENES INMUEBLES, INFRAESTRUCTURA Y CONSTRUC	\$103,683,467.65	\$103,683,467.65	DOCUMENTOS POR PAGAR A LARGO PLAZO	\$0.00	\$0.00
BIENES MUEBLES	\$46,479,127.30	\$45,153,929.74	DEUDA PÚBLICA A LARGO PLAZO	\$0.00	\$0.00
ACTIVOS INTANGIBLES	\$671,494.57	\$671,494.57	PASIVOS DIFERIDOS A LARGO PLAZO	\$0.00	\$0.00
DEPRECIACIÓN, DETERIORO Y AMORTIZACIÓN ACUMU	-\$30,496,987.81	-\$30,496,987.81	FONDOS Y BIENES DE TERCEROS EN GARANTÍA Y/O A LA	\$0.00	\$0.00
ACTIVOS DIFERIDOS	\$0.00	\$0.00	PROVISIONES A LARGO PLAZO	\$0.00	\$0.00
ESTIMACIÓN POR PÉRDIDA O DETERIORO DE ACTIVOS	\$0.00	\$0.00	Total de Pasivos No Circulantes	\$0.00	\$0.00
OTROS ACTIVOS NO CIRCULANTES	\$0.00	\$0.00	Total de Pasivos	\$1,379,639.43	\$1,200,813.75
Total de Activos No Circulantes	\$120,347,607.38	\$120,742,177.43	HACIENDA PÚBLICA/ PATRIMONIO		
Total de Activos	<u>\$123,074,913.35</u>	<u>\$127,842,320.78</u>	HACIENDA PÚBLICA/PATRIMONIO CONTRIBUIDO	<u>\$33,511,841.70</u>	<u>\$33,511,841.70</u>
			APORTACIONES	\$33,511,841.70	\$33,511,841.70
			DONACIONES DE CAPITAL	\$0.00	\$0.00
			ACTUALIZACIÓN DE LA HACIENDA PÚBLICA/PATRIMONI	\$0.00	\$0.00
			HACIENDA PÚBLICA /PATRIMONIO GENERADO	<u>\$88,183,432.22</u>	<u>\$93,129,665.33</u>
			RESULTADOS DEL EJERCICIO (AHORRO/ DESAHORRO)	-\$4,946,233.11	-\$2,782,950.80
			RESULTADOS DE EJERCICIOS ANTERIORES	\$31,370,883.75	\$34,153,834.55
			REVALÚOS	\$67,027,603.81	\$67,027,603.81
			RESERVAS	\$0.00	\$0.00
			RECTIFICACIONES DE RESULTADOS DE EJERCICIOS AI	-\$5,268,822.23	-\$5,268,822.23
			EXCESO O INSUFICIENCIA EN LA ACTUALIZACIÓN DE LA H/	\$0.00	\$0.00
			RESULTADO POR POSICIÓN MONETARIA	\$0.00	\$0.00
			RESULTADO POR TENENCIA DE ACTIVOS NO MONETAFA	\$0.00	\$0.00



Usr: Supervisor
Rep: rptEstadoSit

Universidad Intercultural del Estado de Puebla
Estado de Puebla
Estado de Situación Financiera
Al 31/mar/2019



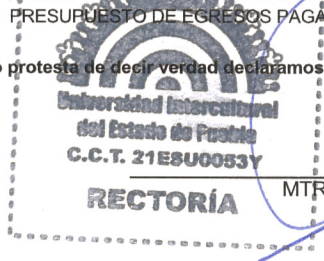
Fecha y hora de Impresión | 12/abr/2019 05:26 p.m.

	<u>2019</u>	<u>2018</u>
Total Hacienda Pública/Patrimonio	\$121,695,273.92	\$126,641,507.03
Total de Pasivo y Hacienda Pública/Patrimonio	\$123,074,913.35	\$127,842,320.78


Universidad Intercultural del Estado de Puebla
Estado de Puebla
Estado de Situación Financiera
Al 31/mar/2019

	<u>2019</u>	<u>2018</u>
CUENTAS DE ORDEN PRESUPUESTARIAS		
LEY DE INGRESOS		
	\$0.00	
LEY DE INGRESOS ESTIMADA	\$33,767,623.00	\$33,751,927.00
LEY DE INGRESOS POR EJECUTAR	\$29,613,179.00	\$479,166.00
MODIFICACIONES A LA LEY DE INGRESOS ESTIMADA	\$149,140.72	\$12,814,213.05
LEY DE INGRESOS DEVENGADA	\$4,303,584.72	\$46,086,974.05
LEY DE INGRESOS RECAUDADA	\$4,303,584.72	\$46,086,974.05
PRESUPUESTO DE EGRESOS		
	\$0.00	
PRESUPUESTO DE EGRESOS APROBADO	\$33,767,623.00	\$33,730,927.00
PRESUPUESTO DE EGRESOS POR EJERCER	\$10,161,151.94	\$6,183,677.64
MODIFICACIONES AL PRESUPUESTO DE EGRESOS APF	\$8,679,645.53	\$23,522,853.53
PRESUPUESTO DE EGRESOS COMPROMETIDO	\$32,286,116.59	\$51,070,102.89
PRESUPUESTO DE EGRESOS DEVENGADO	\$10,575,015.39	\$47,924,217.03
PRESUPUESTO DE EGRESOS EJERCIDO	\$10,081,646.47	\$47,524,267.72
PRESUPUESTO DE EGRESOS PAGADO	\$10,063,823.67	\$47,524,267.72

"Bajo protesta de decir verdad declaramos que los Estados Financieros y sus notas, son razonablemente correctos y son responsabilidad del emisor"



MTRO. ALBERT SANCHEZ JIMENEZ
RECTOR



LIC. AIDA JACINTA VAZQUEZ BECERRA
DIRECTORA DE FINANZAS Y ADMINISTRACIÓN



Universidad Intercultural del Estado de Puebla
Estado de Puebla
Estado de Variaciones en la Hacienda Pública
Del 01/ene/2019 Al 31/mar/2019



Fecha y 12/abr/2019

hora de Impresión 05:29 p.m.

Usr: Supervisor
 Rep: rptEstadoVa

Concepto	Hacienda Pública/ Patrimonio Contribuido	Hacienda Pública/ Patrimonio Generado De Ejercicios Anteriores	Hacienda Pública/ Patrimonio Generado Del Ejercicio	Exceso o Insuficiencia en la Actualización de la Hacienda Pública / Patrimonio	Total
HACIENDA PÚBLICA/PATRIMONIO CONTRIBUIDO NETO 2018	\$33,511,841.70	\$0.00	\$0.00	\$0.00	\$33,511,841.70
APORTACIONES	\$33,511,841.70	\$0.00	\$0.00	\$0.00	\$33,511,841.70
DONACIONES DE CAPITAL	\$0.00	\$0.00	\$0.00	\$0.00	\$0.00
ACTUALIZACIÓN DE LA HACIENDA PÚBLICA/PATRIMONIO	\$0.00	\$0.00	\$0.00	\$0.00	\$0.00
HACIENDA PÚBLICA /PATRIMONIO GENERADO NETO 2018	\$0.00	\$95,912,616.13	-\$2,782,950.80	\$0.00	\$93,129,665.33
RESULTADOS DEL EJERCICIO (AHORRO/ DESAHORRO)	\$0.00	\$0.00	-\$2,782,950.80	\$0.00	-\$2,782,950.80
RESULTADOS DE EJERCICIOS ANTERIORES	\$0.00	\$34,153,834.55	\$0.00	\$0.00	\$34,153,834.55
REVALÚOS	\$0.00	\$67,027,603.81	\$0.00	\$0.00	\$67,027,603.81
RESERVAS	\$0.00	\$0.00	\$0.00	\$0.00	\$0.00
RECTIFICACIONES DE RESULTADOS DE EJERCICIOS ANTERIORES	\$0.00	-\$5,268,822.23	\$0.00	\$0.00	-\$5,268,822.23
EXCESO O INSUFICIENCIA EN LA ACTUALIZACIÓN DE LA HACIENDA PÚBLICA/ PATRIMONIO NETO 2018	\$0.00	\$0.00	\$0.00	\$0.00	\$0.00
RESULTADO POR POSICIÓN MONETARIA	\$0.00	\$0.00	\$0.00	\$0.00	\$0.00
RESULTADO POR TENENCIA DE ACTIVOS NO MONETARIOS	\$0.00	\$0.00	\$0.00	\$0.00	\$0.00
HACIENDA PÚBLICA / PATRIMONIO NETO FINAL 2018	\$33,511,841.70	\$95,912,616.13	-\$2,782,950.80	\$0.00	\$126,641,507.03
CAMBIOS EN LA HACIENDA PÚBLICA/PATRIMONIO CONTRIBUIDO NETO 2019	\$0.00	\$0.00	\$0.00	\$0.00	\$0.00
APORTACIONES	\$0.00	\$0.00	\$0.00	\$0.00	\$0.00
DONACIONES DE CAPITAL	\$0.00	\$0.00	\$0.00	\$0.00	\$0.00
ACTUALIZACIÓN DE LA HACIENDA PÚBLICA/PATRIMONIO	\$0.00	\$0.00	\$0.00	\$0.00	\$0.00
VARIACIONES DE LA HACIENDA PÚBLICA / PATRIMONIO GENERADO NETO 2019	\$0.00	-\$2,782,950.80	-\$2,163,282.31	\$0.00	-\$4,946,233.11
RESULTADOS DEL EJERCICIO (AHORRO/ DESAHORRO)	\$0.00	\$0.00	-\$4,946,233.11	\$0.00	-\$4,946,233.11
RESULTADOS DE EJERCICIOS ANTERIORES	\$0.00	-\$2,782,950.80	\$2,782,950.80	\$0.00	\$0.00
REVALÚOS	\$0.00	\$0.00	\$0.00	\$0.00	\$0.00
RESERVAS	\$0.00	\$0.00	\$0.00	\$0.00	\$0.00
RECTIFICACIONES DE RESULTADOS DE EJERCICIOS ANTERIORES	\$0.00	\$0.00	\$0.00	\$0.00	\$0.00
CAMBIOS EN EL EXCESO O INSUFICIENCIA EN LA ACTUALIZACIÓN DE LA HACIENDA PÚBLICA/ PATRIMONIO NETO 2019	\$0.00	\$0.00	\$0.00	\$0.00	\$0.00
RESULTADO POR POSICIÓN MONETARIA	\$0.00	\$0.00	\$0.00	\$0.00	\$0.00
RESULTADO POR TENENCIA DE ACTIVOS NO MONETARIOS	\$0.00	\$0.00	\$0.00	\$0.00	\$0.00
HACIENDA PÚBLICA / PATRIMONIO NETO FINAL 2019	\$33,511,841.70	\$93,129,665.33	-\$4,946,233.11	\$0.00	\$121,695,273.92





Universidad Intercultural del Estado de Puebla
Estado de Puebla
Estado de Variaciones en la Hacienda Pública
Del 01/ene/2019 Al 31/mar/2019



Usr: Supervisor
 Rep: rptEstadoVa

Fecha y hora de Impresión | 12/abr/2019
 05:29 p.m.

Concepto	Hacienda Publica/ Patrimonio Contribuido	Hacienda Publica/ Patrimonio Generado De Ejercicios Anteriores	Hacienda Publica/ Patrimonio Generado Del Ejercicio	Exceso o Insuficiencia en la Actualización de la Hacienda Pública / Patrimonio	Total
<p align="center">"Bajo protesta de decir verdad declaramos que los Estados Financieros y sus notas, son razonablemente correctos y son responsabilidad del emisor".</p>					
 <p align="center">RECTORÍA MTRO. ALBERT SANCHEZ JIMENEZ RECTOR</p>		 <p align="center">DIRECCIÓN DE FINANZAS Y ADMINISTRACIÓN LIC. AIDA JACINTA VAZQUEZ BECERRA DIRECTORA DE FINANZAS Y ADMINISTRACIÓN</p>			

	<u>Origen</u>	<u>Aplicación</u>
ACTIVO	\$4,767,407.43	
<u>ACTIVO CIRCULANTE</u>	<u>\$4,372,837.38</u>	
EFFECTIVO Y EQUIVALENTES	\$4,678,179.71	
DERECHOS A RECIBIR EFECTIVO O EQUIVALENTES		\$305,342.33
DERECHOS A RECIBIR BIENES O SERVICIOS		
INVENTARIOS		
ALMACENES		
ESTIMACIÓN POR PÉRDIDA O DETERIORO DE ACTIVOS CIRCULANTES		
OTROS ACTIVOS CIRCULANTES		
<u>ACTIVO NO CIRCULANTE</u>	<u>\$394,570.05</u>	
INVERSIONES FINANCIERAS A LARGO PLAZO	\$1,719,767.61	
DERECHOS A RECIBIR EFECTIVO O EQUIVALENTES A LARGO PLAZO		
BIENES INMUEBLES, INFRAESTRUCTURA Y CONSTRUCCIONES EN PROCESO		
BIENES MUEBLES		\$1,325,197.56
ACTIVOS INTANGIBLES		
DEPRECIACIÓN, DETERIORO Y AMORTIZACIÓN ACUMULADA DE BIENES		
ACTIVOS DIFERIDOS		
ESTIMACIÓN POR PÉRDIDA O DETERIORO DE ACTIVOS NO CIRCULANTES		
OTROS ACTIVOS NO CIRCULANTES		
PASIVO	\$178,825.68	
<u>PASIVO CIRCULANTE</u>	<u>\$178,825.68</u>	
CUENTAS POR PAGAR A CORTO PLAZO	\$178,825.68	
DOCUMENTOS POR PAGAR A CORTO PLAZO		
PORCIÓN A CORTO PLAZO DE LA DEUDA PÚBLICA A LARGO PLAZO		
TÍTULOS Y VALORES A CORTO PLAZO		
PASIVOS DIFERIDOS A CORTO PLAZO		
FONDOS Y BIENES DE TERCEROS EN GARANTÍA Y/O ADMINISTRACIÓN A CORTO PLAZO		
PROVISIONES A CORTO PLAZO		
OTROS PASIVOS A CORTO PLAZO		
<u>PASIVO NO CIRCULANTE</u>		
CUENTAS POR PAGAR A LARGO PLAZO		
DOCUMENTOS POR PAGAR A LARGO PLAZO		
DEUDA PÚBLICA A LARGO PLAZO		
PASIVOS DIFERIDOS A LARGO PLAZO		
FONDOS Y BIENES DE TERCEROS EN GARANTÍA Y/O ADMINISTRACIÓN A LARGO PLAZO		
PROVISIONES A LARGO PLAZO		
HACIENDA PÚBLICA/ PATRIMONIO		\$4,946,233.11
<u>HACIENDA PÚBLICA/PATRIMONIO CONTRIBUIDO</u>		
APORTACIONES		
DONACIONES DE CAPITAL		
ACTUALIZACIÓN DE LA HACIENDA PÚBLICA/PATRIMONIO		
<u>HACIENDA PÚBLICA /PATRIMONIO GENERADO</u>		<u>\$4,946,233.11</u>
RESULTADOS DEL EJERCICIO (AHORRO/ DESAHORRO)		\$2,163,282.31
RESULTADOS DE EJERCICIOS ANTERIORES		\$2,782,950.80
REVALÚOS		
RESERVAS		
RECTIFICACIONES DE RESULTADOS DE EJERCICIOS ANTERIORES		
<u>EXCESO O INSUFICIENCIA EN LA ACTUALIZACIÓN DE LA HACIENDA PÚBLICA/ PATRIMONIO</u>		
RESULTADO POR POSICIÓN MONETARIA		
RESULTADO POR TENENCIA DE ACTIVOS NO MONETARIOS		

Universidad Intercultural del Estado de Puebla
Estado de Puebla



Estado de Cambios en la Situación Financiera

Del 01/ene/2019 Al 31/mar/2019

Fecha y hora de Impresión | 12/abr/2019
05:30 p.m.

SECRETARÍA DE
EDUCACIÓN
PÚBLICA
PUEBLA

U
R
Financiera

Bajo protesta de decir verdad declaramos que los Estados Financieros y sus notas, son razonablemente correctos y son responsabilidad del emisor".

Origen

Aplicación

Universidad Intercultural
del Estado de Puebla
C.C.T. 21ESU0053Y

Universidad Intercultural
del Estado de Puebla
C.C.T. 21ESU0053Y

RECTORÍA

**DIRECCIÓN
DE FINANZAS Y
ADMINISTRACIÓN**

MTRO. ALBERT SANCHEZ JIMENEZ
RECTOR

L.C. AIDA JACINTA VAZQUEZ BECERRA
DIRECTORA DE FINANZAS Y ADMINISTRACIÓN



Universidad Intercultural del Estado de Puebla
Estado de Puebla
Estado de Flujos de Efectivo
Del 01/ene/2019 Al 31/mar/2019



Fecha y hora de Impresión | 12/abr/2019 05:32 p.m.

Concepto	2019	2018
FLUJOS DE EFECTIVO DE LAS ACTIVIDADES DE OPERACIÓN		
ORIGEN	\$5,385,643.96	\$46,753,292.14
IMPUESTOS	\$0.00	\$0.00
CUOTAS Y APORTACIONES DE SEGURIDAD SOCIAL	\$0.00	\$0.00
CONTRIBUCIONES DE MEJORAS	\$0.00	\$0.00
DERECHOS	\$0.00	\$0.00
PRODUCTOS	\$0.00	\$0.00
APROVECHAMIENTOS	\$0.00	\$0.00
INGRESOS POR VENTA DE BIENES Y PRESTACIÓN DE SERVICIOS	\$150,070.72	\$705,068.68
PARTICIPACIONES, APORTACIONES, CONVENIOS, INCENTIVOS DERIVADOS DE LA COLABORACIÓN FISCAL Y FONDOS DISTINTOS DE APORTACIONES	\$0.00	\$0.00
TRANSFERENCIAS, ASIGNACIONES, SUBSIDIOS Y SUBVENCIONES, Y PENSIONES Y JUBILACIONES	\$4,153,514.00	\$45,381,905.37
OTROS ORIGENES DE OPERACIÓN	\$1,082,059.24	\$666,318.09
APLICACIÓN	\$8,738,626.11	\$41,832,116.45
SERVICIOS PERSONALES	\$5,132,993.35	\$22,089,808.36
MATERIALES Y SUMINISTROS	\$389,627.25	\$5,179,195.68
SERVICIOS GENERALES	\$586,923.06	\$9,577,727.25
TRANSFERENCIAS INTERNAS Y ASIGNACIONES AL SECTOR PÚBLICO	\$2,545,440.65	\$3,252,147.75
TRANSFERENCIAS AL RESTO DEL SECTOR PÚBLICO	\$0.00	\$0.00
SUBSIDIOS Y SUBVENCIONES	\$0.00	\$0.00
AYUDAS SOCIALES	\$83,641.80	\$1,733,237.41
PENSIONES Y JUBILACIONES	\$0.00	\$0.00
TRANSFERENCIAS A FIDEICOMISOS, MANDATOS Y OTROS ANÁLOGOS	\$0.00	\$0.00
TRANSFERENCIAS A LA SEGURIDAD SOCIAL	\$0.00	\$0.00
DONATIVOS	\$0.00	\$0.00
TRANSFERENCIAS AL EXTERIOR	\$0.00	\$0.00
PARTICIPACIONES	\$0.00	\$0.00
APORTACIONES	\$0.00	\$0.00
CONVENIOS	\$0.00	\$0.00
OTRAS APLICACIONES DE OPERACIÓN	\$0.00	\$0.00
FLUJOS NETOS DE EFECTIVO POR ACTIVIDADES DE OPERACIÓN	-\$3,352,982.15	\$4,921,175.69
FLUJOS DE EFECTIVO DE LAS ACTIVIDADES DE INVERSIÓN		
ORIGEN	\$0.00	\$0.00
BIENES INMUEBLES, INFRAESTRUCTURA Y CONSTRUCCIONES EN PROCESO	\$0.00	\$0.00
BIENES MUEBLES	\$0.00	\$0.00
OTROS ORIGENES DE INVERSIÓN	\$0.00	\$0.00
APLICACIÓN	\$1,325,197.56	\$5,692,151.27
BIENES INMUEBLES, INFRAESTRUCTURA Y CONSTRUCCIONES EN PROCESO	\$0.00	\$0.00
BIENES MUEBLES	\$1,325,197.56	\$5,201,509.85
OTRAS APLICACIONES DE INVERSIÓN	\$0.00	\$490,641.42
FLUJOS NETOS DE EFECTIVO POR ACTIVIDADES DE INVERSIÓN	-\$1,325,197.56	-\$5,692,151.27
FLUJO DE EFECTIVO DE LAS ACTIVIDADES DE FINANCIAMIENTO		
ORIGEN	\$0.00	\$0.00
ENDEUDAMIENTO NETO	\$0.00	\$0.00
EXTERNO	\$0.00	\$0.00
INTERNO	\$0.00	\$0.00
OTROS ORIGENES DE FINANCIAMIENTO	\$0.00	\$0.00
APLICACIÓN	\$0.00	\$0.00
SERVICIOS DE LA DEUDA	\$0.00	\$0.00
INTERNO	\$0.00	\$0.00
EXTERNO	\$0.00	\$0.00
OTRAS APLICACIONES DE FINANCIAMIENTO	\$0.00	\$0.00
FLUJOS NETOS DE EFECTIVO POR ACTIVIDADES DE FINANCIAMIENTO	\$0.00	\$0.00
INCREMENTO/DISMINUCIÓN NETA EN EL EFECTIVO Y EQUIVALENTES AL EFECTIVO	-\$4,678,179.71	-\$770,975.58



Universidad Intercultural del Estado de Puebla
Estado de Puebla
Estado de Flujos de Efectivo
Del 01/ene/2019 Al 31/mar/2019



U
R

Fecha y hora de Impresión | 12/abr/2019 05:32 p.m.

Concepto

2019

2018

Concepto	2019	2018
EFFECTIVO Y EQUIVALENTES AL EFFECTIVO AL INICIO DEL EJERCICIO	\$6,930,050.54	\$7,701,026.12
EFFECTIVO Y EQUIVALENTES AL EFFECTIVO AL FINAL DEL EJERCICIO	\$2,251,870.83	\$6,930,050.54

"Bajo protesta de decir verdad declaramos que los Estados Financieros y sus notas, son razonablemente correctos y son responsabilidad del emisor".

Universidad Intercultural del Estado de Puebla
C.C.T. 21ESU0053Y

RECTORÍA

MTRO. ALIBERT SANCHEZ JIMENEZ

RECTOR

Universidad Intercultural del Estado de Puebla
C.C.T. 21ESU0053Y
DIRECCIÓN DE FINANZAS Y ADMINISTRACIÓN

L.C. AIDA JACINTA VAZQUEZ BECERRA

DIRECTORA DE FINANZAS Y ADMINISTRACIÓN



UNIVERSIDAD INTERCULTURAL DEL ESTADO DE PUEBLA

NOTAS A LOS ESTADOS FINANCIEROS AL 31 DE MARZO DE 2019

CIFRAS EN MILES DE PESOS

I. NOTAS DE DESGLOSE

I.I INFORMACIÓN CONTABLE

1) NOTAS AL ESTADO DE SITUACIÓN FINANCIERA

Activo

Efectivo y Equivalentes

Concepto	2019
Efectivo	10,919.06
Bancos y Tesorería	2,240,951.77
Total	2,251,870.83

Derechos a Recibir Efectivo y Equivalentes, Bienes o Servicios

Concepto	2019			Total
	Hasta 90 días	Hasta 180 días	Hasta 365 días	
Deudores Diversos a Corto plazo	465,835.43			465,835.43
Otros Derechos a Recibir Efectivo o Equivalentes a Corto Plazo	513.71			513.71
Total	466,349.14			466,349.14

Inversiones Financieras a Largo Plazo

Concepto	2019
Inversiones Financieras a Largo Plazo	10,505.67
Total	10,505.67



UNIVERSIDAD INTERCULTURAL DEL ESTADO DE PUEBLA

NOTAS A LOS ESTADOS FINANCIEROS AL 31 DE MARZO DE 2019

CIFRAS EN MILES DE PESOS

Derechos a Recibir Efectivo o Equivalentes a Largo Plazo

Concepto	2019
Derechos a Recibir Efectivo o Equivalentes a Largo Plazo	0.0
Total	0.0

Bienes Inmuebles, Infraestructura y Construcciones en Proceso

Concepto	2019
Bienes Inmuebles, Infraestructura y Construcciones en Proceso	103,683,467.65
Total	103.683,467.65

Tasas de depreciación

Concepto	Depreciación Anual%
Amortización de Bienes Inmuebles	5

Bienes Muebles

Concepto	2019
Bienes Muebles	46,479,127.30
Total	46,479,127.30



UNIVERSIDAD INTERCULTURAL DEL ESTADO DE PUEBLA

NOTAS A LOS ESTADOS FINANCIEROS AL 31 DE MARZO DE 2019

CIFRAS EN MILES DE PESOS

Porcentajes de Depreciación

Concepto	% de depreciación anual
Bienes Inmuebles, Infraestructura y Construcciones en Proceso	
Bienes Inmuebles	5
Bienes Muebles	
Muebles de Oficina y Estantería	10
Muebles, excepto de Oficina y Estantería	10
Equipo de Computo y de Tecnología de la Información	33.3
Otros Mobiliarios y Equipos de Administración	10
Mobiliario y Equipo de Educación Recreativo	
Equipos y Aparatos Audiovisuales	33.3
Aparatos Deportivos	20
Cámaras Fotográficas y de Video	33.3
Otro Mobiliario y Equipo Educativo y Recreativo	20
Equipo e Instrumental Médico y de Laboratorio	
Equipo Médico y de Laboratorio	20
Instrumental Médico y de Laboratorio	20
Equipo de Transporte	
Automóviles y Equipo Terrestre	20
Equipo de Defensa y Seguridad	
Otros Equipos de Transporte	20
Maquinaria, Otros Equipos y Herramientas	
Maquinaria y Equipo Agropecuario	10
Maquinaria y Equipo Industrial	10
Maquinaria y Equipo de Construcción	10
Sistema de Aire Acondicionado, Calefacción y de Refrigeración Industrial y	10
Equipo de Comunicación y Telecomunicación	10
Equipos de Generación Eléctrica, Aparatos y Accesorios Eléctricos	10
Herramientas y Maquinas-Herramienta	10
Otros Equipos	10

Nota: *De acuerdo a las características de los bienes de referencia en Guía de Parámetros de Vida Útil.

Activos Intangibles

Concepto	2019
Software	262,019.63
Licencias	409,474.94
Total	671,494.57



UNIVERSIDAD INTERCULTURAL DEL ESTADO DE PUEBLA

**NOTAS A LOS ESTADOS FINANCIEROS
AL 31 DE MARZO DE 2019**

CIFRAS EN MILES DE PESOS

Pasivo

Cuentas por Pagar

2019					
Concepto	Hasta 90 días	Hasta 180 días	Hasta 365 días	Más de 365 días	Total
Cuentas por Pagar a corto plazo	1,379,639.43				1,379,639.43
Total	1,379,639.43				1,379,639.43

Documentos por Pagar

2019					
Concepto	Hasta 90 días	Hasta 180 días	Hasta 365 días	Más de 365 días	Total
Documentos por Pagar a corto plazo	0.0				0.0
Total					0.0

Fondos y Bienes de Terceros en Garantía y/o Administración

Concepto	2019
Fondos y Bienes de Terceros en Garantía y/o Administración a Corto Plazo	0.0
Total	0.0

Pasivos diferidos

Concepto	2019
A corto plazo	0.0
A largo plazo	0.0
Total	0.0



UNIVERSIDAD INTERCULTURAL DEL ESTADO DE PUEBLA

NOTAS A LOS ESTADOS FINANCIEROS AL 31 DE MARZO DE 2019

CIFRAS EN MILES DE PESOS

Otros Pasivos

Concepto	2019
Otros Pasivos	0.0
Total	0.0

NOTAS AL ESTADO DE ACTIVIDADES

Ingresos y Otros Beneficios

Ingresos de Gestión

Concepto	2019
Ingresos por Venta y Prestación de Servicios	150,070.72
Transferencias, Asignaciones, Subsidios y Subvenciones y pensiones y jubilaciones	4,153,514.00
Total	4,303,584.72

Gastos y Otras Pérdidas

Gastos de Funcionamiento

Concepto	2019
Servicios Personales	2,075,611.89
Materiales y Suministros	184,769.86
Servicios Generales	265,179.94
Total	2,525,561.69

Servicios Personales

Concepto	2019
Remuneraciones al Personal de Carácter Permanente	1,433,115.15
Remuneraciones Adicionales y Especiales	7,682.84
Seguridad Social	572,824.61
Otras Prestaciones Sociales Y Económicas	61,989.29
Total	2,075,611.89



UNIVERSIDAD INTERCULTURAL DEL ESTADO DE PUEBLA

NOTAS A LOS ESTADOS FINANCIEROS AL 31 DE MARZO DE 2019

CIFRAS EN MILES DE PESOS

Materiales y Suministros

Concepto	2019
Materiales de Administración, Emisión de Documentos y Artículos Oficiales	3,760.97
Alimentos y Utensilios	0.00
Materias Primas y Materiales de Producción y Comercialización	0.00
Materiales y Artículos de Construcción de Reparación	5,778.00
Productos Químicos Farmacéuticos y de Laboratorio	75,864.95
Combustibles y Lubricantes y Aditivos	56,041.41
Vestuarios, Blancos, Prendas de Protección y Artículos Deportivos	0.00
Herramientas, Refacciones y Accesorios Menores	43,324.53
Total	184,769.86

Servicios Generales

Concepto	2019
Servicios Básicos	44,291.00
Servicios de Arrendamiento	11,600.00
Servicios Profesionales, Científicos y Técnicos y Otros Servicios	2,866.16
Servicios Financieros, Bancarios y Comerciales	1,349.08
Servicios de Instalación, Reparación, Mantenimiento y Conservación	77,298.87
Servicios de Comunicación Social y Publicidad	1,980.00
Servicios de Traslado y Viáticos	45,313.82
Servicios Oficiales	0.00
Otros Servicios Generales	80,481.01
Total	265,179.94

Transferencias, Asignaciones, Subsidios y Otras Ayudas

Concepto	2019
Transferencias Internas al Sector Público	2,545,440.65
Transferencias a Entidades Paraestatales	0.00
Ayudas Sociales	83,641.80
Total	2,629,082.45



UNIVERSIDAD INTERCULTURAL DEL ESTADO DE PUEBLA

NOTAS A LOS ESTADOS FINANCIEROS AL 31 DE MARZO DE 2019

CIFRAS EN MILES DE PESOS

Otros Gastos

Concepto	2019
Inversión Pública No Capitalizable	0.0
Gastos de Ejercicios Anteriores	0.0
Depreciación de Bienes Muebles	0.0
Estimación por Pérdida o Deterioro de Activos Circulantes	0.0
Estimaciones, Depreciaciones, Deterioros, obsolescencia y Amortizaciones	0.00
Total	0.00

2) NOTAS AL ESTADO DE VARIACIONES EN LA HACIENDA PÚBLICA

Patrimonio

La cuenta de Patrimonio presentó los siguientes saldos:

Concepto	2019
Patrimonio	126,641,507.03
Total	126,641,507.03

Patrimonio Contribuido

Concepto	2019
Patrimonio Contribuido	33,511,841.70
Total	33,511,841.70

Patrimonio Generado

Concepto	Importe
Patrimonio Generado	93,129,665.33
Total	93,129,665.33



UNIVERSIDAD INTERCULTURAL DEL ESTADO DE PUEBLA

NOTAS A LOS ESTADOS FINANCIEROS AL 31 DE MARZO DE 2019

CIFRAS EN MILES DE PESOS

3) NOTAS AL ESTADO DE FLUJOS DE EFECTIVO

Efectivo y Equivalentes

Concepto	2019
Disminución Neta en Efectivo y Equivalentes al Efectivo	-4,678,179.71
Total	-4,678,179.71

Adquisiciones de Bienes Muebles e Inmuebles

Concepto	2019
Bienes Muebles	1,325,197.56
Otras Aplicaciones de Inversión	0.00
Total	1,325,197.56

4) CONCILIACIÓN ENTRE LOS INGRESOS PRESUPUESTARIOS Y CONTABLES, ASÍ COMO ENTRE LOS EGRESOS PRESUPUESTARIOS Y LOS GASTOS CONTABLES

Concepto	2019
Total de Ingresos Presupuestarios	4,303,585.00
Ingresos Contables	4,303,585.00
Total de Egresos Presupuestarios	10,575,015.00
Gasto Contable	9,249,818.00



UNIVERSIDAD INTERCULTURAL DEL ESTADO DE PUEBLA

NOTAS A LOS ESTADOS FINANCIEROS AL 31 DE MARZO DE 2019

CIFRAS EN MILES DE PESOS

INFORMACIÓN PRESUPUESTAL

1) ESTADO ANALÍTICO DEL EJERCICIO DEL PRESUPUESTO DE EGRESOS

Descripción	Presupuesto		Variación	
	Autorizado	Devengado	Nominal	Porcentual
Gasto Corriente	41,077,488.31	9,249,817.83	31,827,670.48	22.52
Gasto de Capital	1,369,780.22	1,325,197.56	44,582.66	96.75
Total	42,447,268.53	10,575,015.39	31,872,253.14	24.91

ESTADO ANALÍTICO DE INGRESOS PRESUPUESTALES

Concepto	Ingreso		Variación	
	Estimado	Recaudado	Nominal	Porcentual
Ingresos por Venta de Bienes y Servicios	259,140.72	150,070.72	109,070.00	57.91
Transferencias, Asignaciones, Subsidios y Otras Ayudas	33,657,623.00	4,153,514.00	29,504,109.00	12.34
Total	33,916,763.72	4,303,584.72	29,613,179.00	12.68

NOTAS DE MEMORIA

Cuentas de Orden

Cuentas de Orden Contables

Concepto	Importe



UNIVERSIDAD INTERCULTURAL DEL ESTADO DE PUEBLA

NOTAS A LOS ESTADOS FINANCIEROS AL 31 DE MARZO DE 2019

CIFRAS EN MILES DE PESOS

Cuentas de Orden Presupuestarias

Concepto	Importe
Ley de Ingresos Estimada	33,767,623.00
Modificaciones a la Ley de Ingresos Estimada	149,140.72
Ley de Ingresos Recaudada	4,303,584.72

Concepto	Importe
Presupuesto de Egresos Aprobado	33,767,623.00
Presupuesto de Egresos por Ejercer	10,161,151.94
Modificaciones al Presupuesto de Egresos Aprobado	8,679,645.53
Presupuesto de Egresos Devengado	10,575,015.39
Presupuesto de Egresos Pagado	10,063,823.67

II. NOTAS DE GESTIÓN ADMINISTRATIVA

Introducción

La Universidad Intercultural del Estado de Puebla, fue creada por decreto el 08 de marzo de 2006, es un organismo público descentralizado del Gobierno del Estado con carácter gratuito y único con modelo Intercultural. Actualmente cuenta con seis Programas Educativos: Desarrollo Sustentable, Turismo Alternativo, Lengua y Cultura, Ingeniería Forestal Comunitaria, Enfermería y Derecho con Enfoque Intercultural.

La cual su misión es formar profesionales, interculturales e investigadores a través de un modelo de educación basado en principio de sustentabilidad con enfoque intercultural que contribuya a promover el desarrollo humano, económico, social cultural y territorial de los pueblos y culturas indígenas con los diversos sectores sociales en marco de equidad, respeto y cooperación. Con una visión de ser una institución que propicie la convivencia y enriquecimiento en las culturas y los grupos sociales. Coadyuvando en la construcción de una sociedad equitativa y justa.

La Universidad está conformada por un Órgano de Gobierno, un encargado de rectoría, directores de áreas, jefes de departamentos, personal administrativo y académico. Así mismo la UIEP está obligada a retener y enterar las retenciones de ISR por salarios, asimilables a salarios, servicios profesionales, cuotas de ISSSTEP,

De conformidad con lo que establece la Ley General de Contabilidad Gubernamental y los lineamientos emitidos por el Consejo Nacional de Armonización Contable (CONAC) y demás disposiciones que establecen las diversas instancias que tienen injerencia en esta materia. La Universidad Intercultural del Estado de Puebla presenta los Estados financieros correspondientes al 31 de marzo de 2019.

Estos documentos expresan las transacciones y operaciones económicas realizadas por la Universidad de acuerdo a los principios y políticas contables mediante las cuales fueron elaborados los registros y la documentación financiera correspondiente para una mayor exposición de la información financiera se incluyen distintas notas que amplían el contexto dentro el cual se generaron los datos.



UNIVERSIDAD INTERCULTURAL DEL ESTADO DE PUEBLA

NOTAS A LOS ESTADOS FINANCIEROS AL 31 DE MARZO DE 2019

CIFRAS EN MILES DE PESOS

Con el mismo fin, a continuación, se presenta una breve descripción de la estructura y contenido de la información financiera que integra los Estados Financieros de la Universidad Intercultural del Estado de Puebla, para el mes de marzo de 2019.

Información Contable

Los Estados Financieros están Armonizados de acuerdo con los Lineamientos del CONAC, teniendo como herramienta electrónica el Sistema Automatizado de Administración y Contabilidad Gubernamental (SAACG).

Estado de Flujo de Efectivo, presenta los principales cambios ocurridos en la estructura de los resultados financieros del ente público, así como los recursos generados o utilizados en su operación.

Estado de Actividades, tiene como fin informar la variación total del patrimonio durante un periodo, proporcionando datos relevantes sobre resultados de transacciones que afectan o modifican el patrimonio del ente.

Estado de Situación Financiera, incluye información acumulativa en tres grandes rubros. Activo, pasivo y patrimonio o hacienda pública.

Estado de Variación en la Hacienda Pública, incluye las principales modificaciones que afectaron el rubro de Hacienda Pública.

Información Presupuestaria

La Información Presupuestaria está de acuerdo con los Lineamientos del CONAC, teniendo como herramienta electrónica el SAACG.

Con la finalidad de complementar la información presentada, se ha determinado que es adecuado agregar los estados presupuestarios con el propósito de mostrar el comportamiento presupuestal de los ingresos y egresos para el presupuesto del mes de marzo 2019.

Panorama Económico

La Universidad ha mostrado superávit en casi todos los años desde su creación, y a partir del año 2013 ha conseguido más recursos provenientes de Convenios con Entidades Federales, además de incrementar sustancialmente sus Recursos Ordinarios.

Autorización e Historia

A partir del 08 de mayo de 2013, la administración de la Universidad Intercultural del Estado de Puebla está regida por el Rector Mtro. Alibert Sánchez Jiménez

Organización y Objeto Social

Para el despacho de las funciones y ejercicio de las atribuciones que le corresponden ejercer a la Universidad, esta cuenta con:

Un Consejo Directivo

Un rector



UNIVERSIDAD INTERCULTURAL DEL ESTADO DE PUEBLA

NOTAS A LOS ESTADOS FINANCIEROS AL 31 DE MARZO DE 2019

CIFRAS EN MILES DE PESOS

La Siguiete Estructura Administrativa:

- a) Secretaría Académica;
- b) Dirección de la División de Ciencias Naturales;
- c) Dirección de la División de Ciencias Sociales y Humanidades;
- d) Dirección de Planeación, Programación y Evaluación;
- e) Dirección de Finanzas y administración
- f) Dirección de Investigación y posgrado
- g) Dirección de la División de las Ciencias de la Salud
- h) Abogado General.

Los demás Servidores Públicos adscritos a la estructura administrativa de la Universidad, cualquiera que sea el cargo que ostenten realizan las funciones que les corresponden en términos de los respectivos manuales de organización de procedimientos y de servicios al público, así como a las que les asigne o encomienden el Consejo Directivo, el Rector o el superior jerárquico del cual dependen, coordinando y supervisando a su vez los trabajos del personal que les este subordinado o forme parte del área de la cual es responsable en términos del acuerdo de adscripción emitido, así como de la demás normatividad aplicable.

Bases de Preparación de los Estados Financieros

La Universidad tiene por Objeto:

- I. Formar Profesionales e intelectuales comprometidos con el desarrollo económico y cultural en los ámbitos comunitario, regional y nacional, cuyas actividades contribuyan a promover procesos de revaloración y revitalización de lenguas y culturas originarias, así como la generación de conocimiento de estos pueblos;
- II. Impulsar una educación cuya raíz surja de la cultura del entorno inmediato a los estudiantes e incorpore elementos y contenidos de horizontes culturales diversos;
- III. Propiciar el desarrollo de competencias comunicativas en diversas lenguas, con la finalidad de fomentar la revitalización y uso cotidiano de la lengua materna; así como promover el dominio de una segunda lengua común a los procesos de comunicación en el territorio nacional y la enseñanza y practica de idiomas extranjeros, con herramientas de comunicación para comprender y dominar procesos tecnológicos de vanguardia.
- IV. Fomentar el contacto con su entorno y el dialogo intercultural en un ambiente de respeto a la diversidad.
- V. Fomentar individuos con actitud científica, creativa y solidaria; con espíritu emprendedor, innovador, sensibles a la diversidad cultural y comprometidos con respeto a la valoración de las diferentes culturas;
- VI. Organizar y realizar actividades de investigación y de postgrado en las áreas en las que ofrezca educación, atendiendo fundamentalmente a los problemas locales, regionales, estatales y nacionales, con relación a las necesidades de desarrollo socioeconómico de la Entidad.
- VII. Llevar a cabo investigación en lengua y cultura, con el objeto de aportar elementos fundamentales que permitan desarrollar estrategias de revitalización de las lenguas y culturas; y que nutran el proceso de formación académico profesional;
- VIII. Desarrollar programas y proyectos de difusión de la cultura, que permitan la recuperación de lenguas, culturas y tradiciones locales y regionales, con el fin de establecer en la comunidad un dialogo intercultural;
- IX. Difundir el conocimiento de las lenguas y la cultura indígena, a través de la extensión universitaria y la formación a lo largo de la vida;



UNIVERSIDAD INTERCULTURAL DEL ESTADO DE PUEBLA

NOTAS A LOS ESTADOS FINANCIEROS AL 31 DE MARZO DE 2019

CIFRAS EN MILES DE PESOS

- X. Impartir programas de educación continúa orientados hacia la formación y capacitación del profesorado y al fortalecimiento de los principios de la perspectiva intercultural;
- XI. Ofrecer servicios adecuados a las necesidades locales y regionales;
- XII. Desarrollar funciones de vinculación con los sectores público, privado y social, para contribuir al desarrollo económico y social de la comunidad; y
- XIII. Diseñar planes y programas de estudio con base en contenidos y enfoques educativos flexibles, centrados en el aprendizaje, a efecto de dotar al estudiante de las habilidades para aprender a lo largo de la vida.

Políticas de Contabilidad Significativas

Sistema Automatizado de Administración y Contabilidad Gubernamental (SAACG) es un instrumento técnico integral, que sustentado en los principios de contabilidad en particular la gubernamental y en sistemas de cómputo, registra, clasifica y resume, los movimientos económicos y patrimoniales de los sujetos de revisión, estableciendo controles y generando información precisa de sus transacciones. Se consideraron los procesos de armonización contable para el ingreso y egreso de las operaciones celebradas durante el mes de marzo de 2019.

a. Efectos de la Inflación en la Información Financiera

La Universidad no ha revaluado sus Estados Financieros por Inflación.

b. Efectivo y Equivalentes de Efectivo

El Efectivo se registra en la Cuenta Caja, y el saldo que representa el pendiente de depositar al 31 de marzo de 2019, por Captación de Derechos.

Equivalentes de Efectivo se registran en Bancos y se encuentran depositados en cuentas Bancarías a nombre de la Institución y todas ellas en la Institución bancaria BBVA Bancomer, S.A., ninguna cuenta es productiva.

c. Inversiones Financieras

La Universidad no tiene Inversiones Financieras.

d. Instrumentos financieros derivados

La Universidad cuenta con un fideicomiso proveniente de recurso federal del Programa Fortalecimiento en la calidad educativa 2016-217, 2017-2018 y 2018-2019.

e. Bienes Muebles e Inmuebles

Los bienes muebles e inmuebles se registran de acuerdo al monto original de la inversión, considerando el IVA como parte del mismo.

f. Provisiones

La Universidad registra las provisiones pendientes de pago (proveedores e impuestos por pagar o enterar al 31 de marzo de 2019 y que están comprometidas y devengadas.

g. Beneficios a los Empleados



UNIVERSIDAD INTERCULTURAL DEL ESTADO DE PUEBLA

NOTAS A LOS ESTADOS FINANCIEROS AL 31 DE MARZO DE 2019

CIFRAS EN MILES DE PESOS

El pago de sueldos y salarios son en base al tabulador vigente autorizado por la Secretaria de Finanzas del Estado de Puebla, los Empleados Académicos cuentan con una cantidad como ayuda para material didáctico, y además de una cantidad para despensa, misma que también se otorga a los Empleados Administrativos, todos a su vez cuentan con los servicios del ISSSTEP de acuerdo a su categoría de afiliación al mismo.

h. Patrimonio

El patrimonio representa el registro de los bienes inmuebles de la Universidad, y bienes muebles.

i. Reconocimiento de Ingresos

Los ingresos se registran en el momento de la expedición del recibo de cobro, de acuerdo al Sistema Contable, esto es cuando existe jurídicamente el derecho de cobro.

j. Reconocimiento de Gastos

Los gastos se registran de acuerdo a los momentos contables de acuerdo al Sistema de Armonización. Se reconoce cuando existe una obligación de pago a favor de terceros por la recepción de conformidad de bienes y servicios.



Reporte de la Recaudación

El reporte de recaudación se concilia cada semana para así realizar los reportes y depósitos a la secretaria de finanzas.

Información sobre la Deuda y el Reporte Analítico del Deuda


No se tiene deuda.

“Bajo protesta de decir verdad declaramos que los Estados Financieros y sus notas, son razonablemente correctos y son responsabilidad del emisor”.

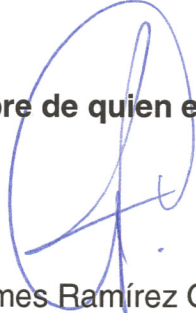

Universidad Intercultural
del Estado de Puebla
C.C.T. 21ESU0053Y
RECTORÍA
Responsable

Alibert Sánchez Jiménez
Rector


Universidad Intercultural
del Estado de Puebla
C.C.T. 21ESU0053Y
**DIRECCIÓN
DE FINANZAS Y
ADMINISTRACIÓN**

Nombre de quien autoriza


Aida Jacinta Vázquez Becerra
Directora de Finanzas y Administración

Nombre de quien elabora


Radames Ramírez Chávez
Responsable del Departamento de
Contabilidad

Universidad Intercultural del Estado de Puebla
Estado de Puebla
Estado Analítico del Activo
Del 01/mar/2019 al 31/mar/2019



Concepto	Saldo Inicial 1	Cargos del periodo 2	Abonos del periodo 3	Saldo Final 4(1+2-3)	Variación del Periodo (4-1)
ACTIVO	<u>\$123,984,762.41</u>	<u>\$4,323,265.96</u>	<u>\$5,233,115.02</u>	<u>\$123,074,913.35</u>	<u>-\$909,849.06</u>
ACTIVO CIRCULANTE	\$3,775,477.54	\$3,606,495.08	\$4,654,666.65	\$2,727,305.97	-\$1,048,171.57
EFFECTIVO Y EQUIVALENTES	\$3,463,670.13	\$1,917,446.93	\$3,129,246.23	\$2,251,870.83	-\$1,211,799.30
DERECHOS A RECIBIR EFFECTIVO O EQUIVALENTES	\$302,721.41	\$1,673,548.15	\$1,509,920.42	\$466,349.14	\$163,627.73
DERECHOS A RECIBIR BIENES O SERVICIOS	\$9,086.00	\$15,500.00	\$15,500.00	\$9,086.00	\$0.00
INVENTARIOS	\$0.00	\$0.00	\$0.00	\$0.00	\$0.00
ALMACENES	\$0.00	\$0.00	\$0.00	\$0.00	\$0.00
ESTIMACIÓN POR PÉRDIDA O DETERIORO DE ACTIVOS CIRCULANTES	\$0.00	\$0.00	\$0.00	\$0.00	\$0.00
OTROS ACTIVOS CIRCULANTES	\$0.00	\$0.00	\$0.00	\$0.00	\$0.00
ACTIVO NO CIRCULANTE	<u>\$120,209,284.87</u>	<u>\$716,770.88</u>	<u>\$578,448.37</u>	<u>\$120,347,607.38</u>	<u>\$138,322.51</u>
INVERSIONES FINANCIERAS A LARGO PLAZO	\$374,766.58	\$214,187.46	\$578,448.37	\$10,505.67	-\$364,260.91
DERECHOS A RECIBIR EFFECTIVO O EQUIVALENTES A LARGO PLAZO	\$0.00	\$0.00	\$0.00	\$0.00	\$0.00
BIENES INMUEBLES, INFRAESTRUCTURA Y CONSTRUCCIONES EN PROCESO	\$103,683,467.65	\$0.00	\$0.00	\$103,683,467.65	\$0.00
BIENES MUEBLES	\$45,976,543.88	\$502,583.42	\$0.00	\$46,479,127.30	\$502,583.42
ACTIVOS INTANGIBLES	\$671,494.57	\$0.00	\$0.00	\$671,494.57	\$0.00
DEPRECIACIÓN, DETERIORO Y AMORTIZACIÓN ACUMULADA DE BIENES	-\$30,496,987.81	\$0.00	\$0.00	-\$30,496,987.81	\$0.00
ACTIVOS DIFERIDOS	\$0.00	\$0.00	\$0.00	\$0.00	\$0.00
ESTIMACIÓN POR PÉRDIDA O DETERIORO DE ACTIVOS NO CIRCULANTES	\$0.00	\$0.00	\$0.00	\$0.00	\$0.00
OTROS ACTIVOS NO CIRCULANTES	\$0.00	\$0.00	\$0.00	\$0.00	\$0.00



Universidad Intercultural del Estado de Puebla
Estado de Puebla
Estado Analítico del Activo
Del 01/mar/2019 al 31/mar/2019



Fecha y 12/abr/2019

Usr: Supervisor
 Rep: rptEstadoAn


hora de Impresión 05:35 p.m.

Concepto	Saldo Inicial 1	Cargos del periodo 2	Abonos del periodo 3	Saldo Final 4(1+2-3)	Variación del Periodo (4-1)
----------	--------------------	-------------------------	-------------------------	-------------------------	-----------------------------------

"Bajo protesta de decir verdad declaramos que los Estados Financieros y sus notas, son razonablemente correctos y son responsabilidad del emisor".



[Signature]
 MTRO. ALBERT SANCHEZ JIMENEZ
 RECTOR



[Signature]
 LIC. AIDA JACINTA VAZQUEZ BECERRA
 DIRECTORA DE FINANZAS Y ADMINISTRACIÓN



Usr: Supervisor
Rep: rptEstadoAn

Universidad Intercultural del Estado de Puebla
Estado de Puebla
Estado Analítico de la Deuda y Otros Pasivos
Del 01/mar/2019 Al 31/mar/2019



Fecha y hora de Impresión | 12/abr/2019 05:36 p.m.

Denominación de las Deudas	Moneda de Contratación	Institución o País Acreedor	Saldo Inicial del Periodo	Saldo Final del Periodo
DEUDA PÚBLICA				
Corto Plazo				
Deuda Interna				
Instituciones de Crédito	Peso	México	\$0.00	\$0.00
Títulos y Valores	Peso	México	\$0.00	\$0.00
Arrendamientos Financieros	Peso	México	\$0.00	\$0.00
Deuda Externa				
Organismos Financieros Internacionales	Peso	México	\$0.00	\$0.00
Deuda Bilateral	Peso	México	\$0.00	\$0.00
Títulos y Valores	Peso	México	\$0.00	\$0.00
Arrendamientos Financieros	Peso	México	\$0.00	\$0.00
Subtotal Corto Plazo	Peso	México	\$0.00	\$0.00
Largo Plazo				
Deuda Interna				
Instituciones de Crédito	Peso	México	\$0.00	\$0.00
Títulos y Valores	Peso	México	\$0.00	\$0.00
Arrendamientos Financieros	Peso	México	\$0.00	\$0.00
Deuda Externa				
Organismos Financieros Internacionales	Peso	México	\$0.00	\$0.00
Deuda Bilateral	Peso	México	\$0.00	\$0.00
Títulos y Valores	Peso	México	\$0.00	\$0.00
Arrendamientos Financieros	Peso	México	\$0.00	\$0.00
Subtotal Largo Plazo	Peso	México	\$0.00	\$0.00
Otros Pasivos	Peso	México	\$1,127,002.54	\$1,379,639.43
Total Deuda y Otros Pasivos	Peso	México	\$1,127,002.54	\$1,379,639.43







Universidad Intercultural del Estado de Puebla
Estado de Puebla
Estado Analítico de la Deuda y Otros Pasivos
Del 01/mar/2019 Al 31/mar/2019



Fecha y 12/abr/2019

hora de Impresión 05:36 p.m.

Usr: Supervisor
 Rep: rptEstadoAn

Denominación de las Deudas	Moneda de Contratación	Institución o País Acreedor	Saldo Inicial del Periodo	Saldo Final del Periodo
DEUDA PÚBLICA  "Bajo protesta de decir verdad declaramos que los Estados Financieros y sus notas, son razonablemente correctos y son responsabilidad del emisor." C.C.T. 21ESU0053Y RECTORÍA	 MTRO. ALBERT SANCHEZ JIMENEZ RECTOR	 "Bajo protesta de decir verdad declaramos que los Estados Financieros y sus notas, son razonablemente correctos y son responsabilidad del emisor." C.C.T. 21ESU0053Y DIRECCIÓN DE FINANZAS Y ADMINISTRACIÓN	 L.C. AIDA JACINTA VÁZQUEZ BECERRA DIRECTORA DE FINANZAS Y ADMINISTRACIÓN	

	<u>2019</u>	<u>2018</u>
INGRESOS Y OTROS BENEFICIOS		
INGRESOS DE GESTIÓN	\$11,558.94	\$25,236.83
IMPUESTOS	\$0.00	\$0.00
CUOTAS Y APORTACIONES DE SEGURIDAD SOCIAL	\$0.00	\$0.00
CONTRIBUCIONES DE MEJORAS	\$0.00	\$0.00
DERECHOS	\$0.00	\$0.00
PRODUCTOS	\$0.00	\$0.00
APROVECHAMIENTOS	\$0.00	\$0.00
INGRESOS POR VENTA DE BIENES Y PRESTACIÓN DE SERVICIOS	\$11,558.94	\$25,236.83
PARTICIPACIONES, APORTACIONES, CONVENIOS, INCENTIVOS DERIVADOS DE LA COLABORACIÓN FISCAL, FONDOS DISTINTOS DE APORTACIONES, TRANSFERENCIAS, ASIGNACIONES, SUBSIDIOS Y SUBVENCIONES, Y PENSIONES Y JUBILACIONES	\$1,387,278.00	\$1,382,236.00
PARTICIPACIONES, APORTACIONES, CONVENIOS, INCENTIVOS DERIVADOS DE LA COLABORACIÓN FISCAL Y FONDOS DISTINTOS DE APORTACIONES	\$0.00	\$0.00
TRANSFERENCIAS, ASIGNACIONES, SUBSIDIOS Y SUBVENCIONES, Y PENSIONES Y JUBILACIONES	\$1,387,278.00	\$1,382,236.00
OTROS INGRESOS Y BENEFICIOS	\$0.00	\$0.00
INGRESOS FINANCIEROS	\$0.00	\$0.00
INCREMENTO POR VARIACIÓN DE INVENTARIOS	\$0.00	\$0.00
DISMINUCIÓN DEL EXCESO DE ESTIMACIONES POR PÉRDIDA O DETERIORO U OBSOLESCENCIA	\$0.00	\$0.00
DISMINUCIÓN DEL EXCESO DE PROVISIONES	\$0.00	\$0.00
OTROS INGRESOS Y BENEFICIOS VARIOS	\$0.00	\$0.00
Total de Ingresos y Otros Beneficios	\$1,398,836.94	\$1,407,472.83
GASTOS Y OTRAS PÉRDIDAS		
GASTOS DE FUNCIONAMIENTO	\$2,525,561.69	\$2,171,659.03
SERVICIOS PERSONALES	\$2,075,611.89	\$1,621,658.44
MATERIALES Y SUMINISTROS	\$184,769.86	\$291,075.59
SERVICIOS GENERALES	\$265,179.94	\$258,925.00
TRANSFERENCIAS, ASIGNACIONES, SUBSIDIOS Y OTRAS AYUDAS	\$35,761.20	\$80,013.47
TRANSFERENCIAS INTERNAS Y ASIGNACIONES AL SECTOR PÚBLICO	\$0.00	\$0.00
TRANSFERENCIAS AL RESTO DEL SECTOR PÚBLICO	\$0.00	\$0.00
SUBSIDIOS Y SUBVENCIONES	\$0.00	\$0.00
AYUDAS SOCIALES	\$35,761.20	\$80,013.47
PENSIONES Y JUBILACIONES	\$0.00	\$0.00
TRANSFERENCIAS A FIDEICOMISOS, MANDATOS Y CONTRATOS ANÁLOGOS	\$0.00	\$0.00
TRANSFERENCIAS A LA SEGURIDAD SOCIAL	\$0.00	\$0.00
DONATIVOS	\$0.00	\$0.00
TRANSFERENCIAS AL EXTERIOR	\$0.00	\$0.00
PARTICIPACIONES Y APORTACIONES	\$0.00	\$0.00
PARTICIPACIONES	\$0.00	\$0.00
APORTACIONES	\$0.00	\$0.00
CONVENIOS	\$0.00	\$0.00
INTERESES, COMISIONES Y OTROS GASTOS DE LA DEUDA PÚBLICA	\$0.00	\$0.00
INTERESES DE LA DEUDA PÚBLICA	\$0.00	\$0.00
COMISIONES DE LA DEUDA PÚBLICA	\$0.00	\$0.00
GASTOS DE LA DEUDA PÚBLICA	\$0.00	\$0.00
COSTO POR COBERTURAS	\$0.00	\$0.00
APOYOS FINANCIEROS	\$0.00	\$0.00



Universidad Intercultural del Estado de Puebla
Estado de Puebla
Estado de Actividades
Del 01/mar/2019 al 31/mar/2019



U
R

Fecha y hora de Impresión | 12/abr/2019 05:40 p.m.

	<u>2019</u>	<u>2018</u>
OTROS GASTOS Y PÉRDIDAS EXTRAORDINARIAS		
ESTIMACIONES, DEPRECIACIONES, DETERIOROS, OBSOLESCENCIA Y AMORTIZACIONES	\$0.00	\$0.00
PROVISIONES	\$0.00	\$0.00
DISMINUCIÓN DE INVENTARIOS	\$0.00	\$0.00
AUMENTO POR INSUFICIENCIA DE ESTIMACIONES POR PÉRDIDA O DETERIORO U OBSOLESCENCIA	\$0.00	\$0.00
AUMENTO POR INSUFICIENCIA DE PROVISIONES	\$0.00	\$0.00
OTROS GASTOS	\$0.00	\$0.00
INVERSIÓN PÚBLICA	\$0.00	\$0.00
INVERSIÓN PÚBLICA NO CAPITALIZABLE	\$0.00	\$0.00

Total de Gastos y otras Pérdidas

\$2,561,322.89 **\$2,251,672.50**

Resultado del Ejercicio (Ahorro/Desahorro)

-\$1,162,485.95 **-\$844,199.67**

Por protesta, de decir verdad declaramos que los Estados Financieros y sus notas, son razonablemente correctos y son responsabilidad del emisor".

Universidad Intercultural del Estado de Puebla
C.C.T. 21ESU0053Y

RECTORÍA

MTRO. ALIBERT SANCHEZ JIMENEZ
RECTOR

Universidad Intercultural del Estado de Puebla
C.C.T. 21ESU0053Y
DIRECCIÓN DE FINANZAS Y ADMINISTRACIÓN

L.C. AIDA JACINTA VAZQUEZ BECERRA
DIRECTORA DE FINANZAS Y ADMINISTRACIÓN



Universidad Intercultural del Estado de Puebla
Estado de Puebla
Estado de Actividades
Del 01/ene/2019 al 31/mar/2019



Fecha y hora de Impresión | 12/abr/2019 05:41 p.m.

U
R

	<u>2019</u>	<u>2018</u>
INGRESOS Y OTROS BENEFICIOS		
INGRESOS DE GESTIÓN	\$150,070.72	\$195,342.18
IMPUESTOS	\$0.00	\$0.00
CUOTAS Y APORTACIONES DE SEGURIDAD SOCIAL	\$0.00	\$0.00
CONTRIBUCIONES DE MEJORAS	\$0.00	\$0.00
DERECHOS	\$0.00	\$0.00
PRODUCTOS	\$0.00	\$0.00
APROVECHAMIENTOS	\$0.00	\$0.00
INGRESOS POR VENTA DE BIENES Y PRESTACIÓN DE SERVICIOS	\$150,070.72	\$195,342.18
PARTICIPACIONES, APORTACIONES, CONVENIOS, INCENTIVOS DERIVADOS DE LA COLABORACIÓN FISCAL, FONDOS DISTINTOS DE APORTACIONES, TRANSFERENCIAS, ASIGNACIONES, SUBSIDIOS Y SUBVENCIONES, Y PENSIONES Y JUBILACIONES	\$4,153,514.00	\$4,146,708.00
PARTICIPACIONES, APORTACIONES, CONVENIOS, INCENTIVOS DERIVADOS DE LA COLABORACIÓN FISCAL Y FONDOS DISTINTOS DE APORTACIONES	\$0.00	\$0.00
TRANSFERENCIAS, ASIGNACIONES, SUBSIDIOS Y SUBVENCIONES, Y PENSIONES Y JUBILACIONES	\$4,153,514.00	\$4,146,708.00
OTROS INGRESOS Y BENEFICIOS	\$0.00	\$0.00
INGRESOS FINANCIEROS	\$0.00	\$0.00
INCREMENTO POR VARIACIÓN DE INVENTARIOS	\$0.00	\$0.00
DISMINUCIÓN DEL EXCESO DE ESTIMACIONES POR PÉRDIDA O DETERIORO U OBSOLESCENCIA	\$0.00	\$0.00
DISMINUCIÓN DEL EXCESO DE PROVISIONES	\$0.00	\$0.00
OTROS INGRESOS Y BENEFICIOS VARIOS	\$0.00	\$0.00
Total de Ingresos y Otros Beneficios	\$4,303,584.72	\$4,342,050.18
GASTOS Y OTRAS PÉRDIDAS		
GASTOS DE FUNCIONAMIENTO	\$6,620,735.38	\$5,849,734.18
SERVICIOS PERSONALES	\$5,576,253.17	\$4,754,671.66
MATERIALES Y SUMINISTROS	\$389,627.25	\$466,825.76
SERVICIOS GENERALES	\$654,854.96	\$628,236.76
TRANSFERENCIAS, ASIGNACIONES, SUBSIDIOS Y OTRAS AYUDAS	\$2,629,082.45	\$3,605,846.70
TRANSFERENCIAS INTERNAS Y ASIGNACIONES AL SECTOR PÚBLICO	\$2,545,440.65	\$3,150,303.39
TRANSFERENCIAS AL RESTO DEL SECTOR PÚBLICO	\$0.00	\$0.00
SUBSIDIOS Y SUBVENCIONES	\$0.00	\$0.00
AYUDAS SOCIALES	\$83,641.80	\$455,543.31
PENSIONES Y JUBILACIONES	\$0.00	\$0.00
TRANSFERENCIAS A FIDEICOMISOS, MANDATOS Y CONTRATOS ANÁLOGOS	\$0.00	\$0.00
TRANSFERENCIAS A LA SEGURIDAD SOCIAL	\$0.00	\$0.00
DONATIVOS	\$0.00	\$0.00
TRANSFERENCIAS AL EXTERIOR	\$0.00	\$0.00
PARTICIPACIONES Y APORTACIONES	\$0.00	\$0.00
PARTICIPACIONES	\$0.00	\$0.00
APORTACIONES	\$0.00	\$0.00
CONVENIOS	\$0.00	\$0.00
INTERESES, COMISIONES Y OTROS GASTOS DE LA DEUDA PÚBLICA	\$0.00	\$0.00
INTERESES DE LA DEUDA PÚBLICA	\$0.00	\$0.00
COMISIONES DE LA DEUDA PÚBLICA	\$0.00	\$0.00
GASTOS DE LA DEUDA PÚBLICA	\$0.00	\$0.00
COSTO POR COBERTURAS	\$0.00	\$0.00
APOYOS FINANCIEROS	\$0.00	\$0.00

	<u>2019</u>	<u>2018</u>
OTROS GASTOS Y PÉRDIDAS EXTRAORDINARIAS	\$0.00	\$0.00
ESTIMACIONES, DEPRECIACIONES, DETERIOROS, OBSOLESCENCIA Y AMORTIZACIONES	\$0.00	\$0.00
PROVISIONES	\$0.00	\$0.00
DISMINUCIÓN DE INVENTARIOS	\$0.00	\$0.00
AUMENTO POR INSUFICIENCIA DE ESTIMACIONES POR PÉRDIDA O DETERIORO U OBSOLESCENCIA	\$0.00	\$0.00
AUMENTO POR INSUFICIENCIA DE PROVISIONES	\$0.00	\$0.00
OTROS GASTOS	\$0.00	\$0.00
INVERSIÓN PÚBLICA	\$0.00	\$0.00
INVERSIÓN PÚBLICA NO CAPITALIZABLE	\$0.00	\$0.00

Total de Gastos y otras Pérdidas

\$9,249,817.83 \$9,455,580.88

Resultado del Ejercicio (Ahorro/Desahorro)

-\$4,946,233.11 -\$5,113,530.70

Bajo protesta de decir verdad declaramos que los Estados Financieros y sus notas, son razonablemente correctos y son responsabilidad del emisor".



RECTORÍA

MTRO. ALBERT SANCHEZ JIMENEZ
RECTOR



L.C. AIDA JACINTA VAZQUEZ BECERRA
DIRECTORA DE FINANZAS Y ADMINISTRACIÓN



Universidad Intercultural del Estado de Puebla
Estado de Puebla
Estados de Resultados
 Del 01/mar/2019 al 31/mar/2019



Fecha y hora de Impresión | 12/abr/2019
05:43 p.m.

U
R

	PERIODO	%	ACUMULADO	%
	1/mar al 31/mar/2019		01/ene al 31/mar/2019	
INGRESOS Y OTROS BENEFICIOS				
INGRESOS DE GESTIÓN	\$11,558.94	0.82 %	\$150,070.72	3.48 %
INGRESOS POR VENTA DE BIENES Y PRESTACIÓN DE SERVICIOS	\$11,558.94	0.82 %	\$150,070.72	3.48 %
PARTICIPACIONES, APORTACIONES, CONVENIOS, INCENTIVOS DERIVA	\$1,387,278.00	99.17 %	\$4,153,514.00	96.51 %
TRANSFERENCIAS, ASIGNACIONES, SUBSIDIOS Y SUBVENCIONES, Y PENSIONES	\$1,387,278.00	99.17 %	\$4,153,514.00	96.51 %
SUBSIDIOS Y SUBVENCIONES	\$1,387,278.00	99.17 %	\$4,153,514.00	96.51 %
OTROS INGRESOS Y BENEFICIOS	\$0.00	0.00 %	\$0.00	0.00 %
Total de Ingresos	\$1,398,836.94	100.00 %	\$4,303,584.72	100.00 %
GASTOS Y OTRAS PÉRDIDAS				
GASTOS DE FUNCIONAMIENTO	\$2,525,561.69	180.54 %	\$6,620,735.38	153.84 %
SERVICIOS PERSONALES	\$2,075,611.89	148.38 %	\$5,576,253.17	129.57 %
MATERIALES Y SUMINISTROS	\$184,769.86	13.20 %	\$389,627.25	9.05 %
SERVICIOS GENERALES	\$265,179.94	18.95 %	\$654,854.96	15.21 %
TRANSFERENCIAS, ASIGNACIONES, SUBSIDIOS Y OTRAS AYUDAS	\$35,761.20	2.55 %	\$2,629,082.45	61.09 %
TRANSFERENCIAS INTERNAS Y ASIGNACIONES AL SECTOR PÚBLICO	\$0.00	0.00 %	\$2,545,440.65	59.14 %
AYUDAS SOCIALES	\$35,761.20	2.55 %	\$83,641.80	1.94 %
PARTICIPACIONES Y APORTACIONES	\$0.00	0.00 %	\$0.00	0.00 %
INTERESES, COMISIONES Y OTROS GASTOS DE LA DEUDA PÚBLICA	\$0.00	0.00 %	\$0.00	0.00 %
OTROS GASTOS Y PÉRDIDAS EXTRAORDINARIAS	\$0.00	0.00 %	\$0.00	0.00 %
INVERSIÓN PÚBLICA	\$0.00	0.00 %	\$0.00	0.00 %
Total de Gastos y otras Perdidas	\$2,561,322.89	183.10 %	\$9,249,817.83	214.93 %
Ahorro / Desahorro Neto del Ejercicio	-\$1,162,485.95	-83.10 %	-\$4,946,233.11	-114.93 %

RECTORÍA
 Mtro. ALBERT SANCHEZ JIMENEZ
 RECTOR

DIRECCIÓN DE FINANZAS Y ADMINISTRACIÓN
 L.C. AIDA JACINTA VAZQUEZ BECERRA
 DIRECTORA DE FINANZAS Y ADMINISTRACIÓN



Universidad Intercultural del Estado de Puebla
Estado de Puebla
Estado de Origen y Aplicacion de Recursos
Del 01/mar/2019 al 31/mar/2019



U
R

Fecha y hora de Impresión | 12/abr/2019 05:44 p.m.

ORIGEN DE LOS RECURSOS

EXISTENCIA EN EFECTIVO Y EQUIVALENTES AL	\$3,463,670.13
INGRESOS POR VENTA DE BIENES Y PRESTACIÓN DE SERV	\$11,558.94
TRANSFERENCIAS, ASIGNACIONES, SUBSIDIOS Y SUBVEN	\$1,387,278.00
Disminuciones del Activo	\$2,103,868.79
Incrementos del Pasivo	\$3,519,906.11
TOTAL ORIGEN	\$10,486,281.97

APLICACIÓN DE LOS RECURSOS

SERVICIOS PERSONALES	\$2,075,611.89
MATERIALES Y SUMINISTROS	\$184,769.86
SERVICIOS GENERALES	\$265,179.94
AYUDAS SOCIALES	\$35,761.20
Incrementos del Activo	\$2,405,819.03
Disminuciones del Pasivo	\$3,267,269.22
EXISTENCIA EN EFECTIVO Y EQUIVALENTES AL	\$2,251,870.83
TOTAL APLICACIÓN	\$10,486,281.97


Universidad Intercultural
del Estado de Puebla
C.C.T. 21ESU0053Y
RECTORÍA
 MTRO. ALBERT SANCHEZ JIMENEZ
 RECTOR


Universidad Intercultural
del Estado de Puebla
C.C.T. 21ESU0053Y
DIRECCIÓN
DE FINANZAS Y
ADMINISTRACIÓN
 L.C. AIDA JACINTA VÁZQUEZ BECERRA
 DIRECTORA DE FINANZAS Y ADMINISTRACIÓN

Rubros de los Ingresos	Ingreso					Diferencia (6=5-1)
	Estimado (1)	Ampliaciones / (Reducciones) (2)	Modificado (3=1+2)	Devengados (4)	Recaudado (5)	
IMPUESTOS	\$0.00	\$0.00	\$0.00	\$0.00	\$0.00	0.00
CUOTAS Y APORTACIONES DE SEGURIDAD SOCIAL	\$0.00	\$0.00	\$0.00	\$0.00	\$0.00	0.00
CONTRIBUCIONES DE MEJORAS	\$0.00	\$0.00	\$0.00	\$0.00	\$0.00	0.00
DERECHOS	\$0.00	\$0.00	\$0.00	\$0.00	\$0.00	0.00
PRODUCTOS	\$0.00	\$0.00	\$0.00	\$0.00	\$0.00	0.00
APROVECHAMIENTOS	\$0.00	\$0.00	\$0.00	\$0.00	\$0.00	0.00
INGRESOS POR VENTA DE BIENES, PRESTACIÓN DE SERVICIOS Y	\$110,000.00	\$149,140.72	\$259,140.72	\$150,070.72	\$150,070.72	40,070.72
PARTICIPACIONES, APORTACIONES, CONVENIOS, INCENTIVOS DE	\$0.00	\$0.00	\$0.00	\$0.00	\$0.00	0.00
TRANSFERENCIAS, ASIGNACIONES, SUBSIDIOS Y SUBVENCIONES	\$33,657,623.00	\$0.00	\$33,657,623.00	\$4,153,514.00	\$4,153,514.00	-29,504,109.00
INGRESOS DERIVADOS DE FINANCIAMIENTOS	\$0.00	\$0.00	\$0.00	\$0.00	\$0.00	0.00
Total	\$33,767,623.00	\$149,140.72	\$33,916,763.72	\$4,303,584.72	\$4,303,584.72	
Ingresos Excedentes						-29,464,038.28

Estado Analítico de Ingresos por Fuente de Financiamiento	Ingreso					Diferencia (6=5-1)
	Estimado (1)	Ampliaciones / (Reducciones) (2)	Modificado (3=1+2)	Devengados (4)	Recaudado (5)	

**Ingresos del Poder Ejecutivo Federal o Estatal y
de los Municipios**

IMPUESTOS	\$0.00	\$0.00	\$0.00	\$0.00	\$0.00	0.00
CUOTAS Y APORTACIONES DE SEGURIDAD SOCIAL	\$0.00	\$0.00	\$0.00	\$0.00	\$0.00	0.00
CONTRIBUCIONES DE MEJORAS	\$0.00	\$0.00	\$0.00	\$0.00	\$0.00	0.00
DERECHOS	\$0.00	\$0.00	\$0.00	\$0.00	\$0.00	0.00
PRODUCTOS	\$0.00	\$0.00	\$0.00	\$0.00	\$0.00	0.00
APROVECHAMIENTOS	\$0.00	\$0.00	\$0.00	\$0.00	\$0.00	0.00
PARTICIPACIONES, APORTACIONES, CONVENIOS, INCENTIVOS	\$0.00	\$0.00	\$0.00	\$0.00	\$0.00	0.00
TRANSFERENCIAS, ASIGNACIONES, SUBSIDIOS Y SUBVENCION	\$0.00	\$0.00	\$0.00	\$0.00	\$0.00	0.00

**Ingresos de los Entes Públicos de los Poderes
Legislativo y Judicial, de los Órganos Autónomos
y del Sector Paraestatal o Paramunicipal, así como de las
Empresas Productivas del Estado**

CUOTAS Y APORTACIONES DE SEGURIDAD SOCIAL	\$0.00	\$0.00	\$0.00	\$0.00	\$0.00	0.00
PRODUCTOS	\$0.00	\$0.00	\$0.00	\$0.00	\$0.00	0.00
INGRESOS POR VENTA DE BIENES, PRESTACIÓN DE SERVICIOS	\$110,000.00	\$149,140.72	\$259,140.72	\$150,070.72	\$150,070.72	40,070.72
TRANSFERENCIAS, ASIGNACIONES, SUBSIDIOS Y SUBVENCION	\$33,657,623.00	\$0.00	\$33,657,623.00	\$4,153,514.00	\$4,153,514.00	-29,504,109.00

Ingresos Derivados de Financiamiento

INGRESOS DERIVADOS DE FINANCIAMIENTOS	\$0.00	\$0.00	\$0.00	\$0.00	\$0.00	0.00
---------------------------------------	--------	--------	--------	--------	--------	------

Total	\$33,767,623.00	\$149,140.72	\$33,916,763.72	\$4,303,584.72	\$4,303,584.72	
--------------	------------------------	---------------------	------------------------	-----------------------	-----------------------	--

Ingresos Excedentes						-29,464,038.28
----------------------------	--	--	--	--	--	-----------------------

Usr: Supervisor
Rep: rptEstadoPr

Universidad Intercultural del Estado de Puebla
Estado de Puebla
Estado Analítico de Ingresos
Del 01/ene/2019 Al 31/mar/2019



Fecha y 12/abr/2019
hora de Impresión 07:03 p.m.





[Handwritten Signature]
Mtro. ALBERT SANCHEZ JIMENEZ
RECTOR





[Handwritten Signature]
L.C. AIDA JACINTA VÁZQUEZ BECERRA
DIRECTORA DE FINANZAS Y ADMINISTRACIÓN

Fuente de Ingresos	Ley de Ingresos Estimada	Ampliaciones / (Reducciones)	Ley de Ingresos Modificada	Ingresos Devengados	Ingresos Recaudados	Devengado Por Recaudar	Avance de Recaudación (Recaudación / Estimación)
73 INGRESOS POR VENTA DE BIENES Y PRESTACIÓN DE SE	\$110,000.00	\$149,140.72	\$259,140.72	\$150,070.72	\$150,070.72	\$0.00	57.91 %
SERVICIOS INGRESOS PROPIOS	\$110,000.00	\$149,140.72	\$259,140.72	\$150,070.72	\$150,070.72	\$0.00	57.91 %
COPIAS TARJETÓN 50 COPIAS	\$0.00	\$540.00	\$540.00	\$1,170.00	\$1,170.00	\$0.00	216.66 %
COPIAS TARJETÓN 100 COPIAS	\$0.00	\$240.00	\$240.00	\$240.00	\$240.00	\$0.00	100.00 %
EXAMEN CENEVAL	\$110,000.00	\$6,600.00	\$116,600.00	\$6,900.00	\$6,900.00	\$0.00	5.91 %
CONGRESOS Y TALLERES	\$0.00	\$73,900.00	\$73,900.00	\$73,900.00	\$73,900.00	\$0.00	100.00 %
INTERESES	\$0.00	\$17,860.72	\$17,860.72	\$17,860.72	\$17,860.72	\$0.00	100.00 %
INTERESES FEDERALES	\$0.00	\$17,818.01	\$17,818.01	\$17,818.01	\$17,818.01	\$0.00	100.00 %
INTERESES ESTATALES	\$0.00	\$40.33	\$40.33	\$40.33	\$40.33	\$0.00	100.00 %
INTERESES PROPIOS	\$0.00	\$2.38	\$2.38	\$2.38	\$2.38	\$0.00	100.00 %
OTROS INGRESOS	\$0.00	\$50,000.00	\$50,000.00	\$50,000.00	\$50,000.00	\$0.00	100.00 %
OTROS INGRESOS PFCE 2018	\$0.00	\$50,000.00	\$50,000.00	\$50,000.00	\$50,000.00	\$0.00	100.00 %
93 SUBSIDIOS Y SUBVENCIONES	\$33,657,623.00	\$0.00	\$33,657,623.00	\$4,153,514.00	\$4,153,514.00	\$0.00	12.34 %
SUBSIDIOS	\$33,657,623.00	\$0.00	\$33,657,623.00	\$4,153,514.00	\$4,153,514.00	\$0.00	12.34 %
SUBSIDIOS FEDERALES	\$16,597,416.00	\$0.00	\$16,597,416.00	\$0.00	\$0.00	\$0.00	0.00 %
SUBSIDIOS ESTATALES	\$16,597,416.00	\$0.00	\$16,597,416.00	\$4,149,354.00	\$4,149,354.00	\$0.00	25.00 %
SUBSIDIO ESTATAL POR CAPTACIÓN DE DERECHOS, F	\$462,791.00	\$0.00	\$462,791.00	\$4,160.00	\$4,160.00	\$0.00	0.89 %
CAPTACIÓN DE DERECHOS	\$462,791.00	\$0.00	\$462,791.00	\$4,160.00	\$4,160.00	\$0.00	0.89 %
Total	\$33,767,623.00	\$149,140.72	\$33,916,763.72	\$4,303,584.72	\$4,303,584.72	\$0.00	12.68 %




 UNIVERSIDAD INTERCULTURAL
 DEL ESTADO DE PUEBLA
 C.C.T. 21ESU00537
RECTORÍA
 ALIBERT SANCHEZ JIMENEZ
 RECTOR




 UNIVERSIDAD INTERCULTURAL
 DEL ESTADO DE PUEBLA
 C.C.T. 21ESU00537
DIRECCIÓN DE FINANZAS Y ADMINISTRACIÓN
 L.C. AIDA JACINTA VAZQUEZ BECERRA
 DIRECTORA DE FINANZAS Y ADMINISTRACIÓN

Ejercicio del Presupuesto	Egresos Aprobado	Ampliaciones / (Reducciones)	Egresos Modificado	Egresos Comprometido	Egresos Devengado	Egresos Ejercido	Pagado	Subejercicio
1000 SERVICIOS PERSONALES	\$26,844,485.00	\$0.00	\$26,844,485.00	\$26,844,485.00	\$5,576,253.17	\$5,132,993.35	\$5,132,993.35	\$21,268,231.83
1100 REMUNERACIONES AL PERSONAL DE CARÁCTER	\$18,962,871.00	\$0.00	\$18,962,871.00	\$18,962,871.00	\$4,089,174.75	\$4,089,174.75	\$4,089,174.75	\$14,873,696.25
1130 Sueldos base al personal permanente	\$18,962,871.00	\$0.00	\$18,962,871.00	\$18,962,871.00	\$4,089,174.75	\$4,089,174.75	\$4,089,174.75	\$14,873,696.25
1132 Sueldo Base al Personal de Confianza	\$18,962,871.00	\$0.00	\$18,962,871.00	\$18,962,871.00	\$4,089,174.75	\$4,089,174.75	\$4,089,174.75	\$14,873,696.25
1300 REMUNERACIONES ADICIONALES Y ESPECIAL	\$2,399,614.00	\$0.00	\$2,399,614.00	\$2,399,614.00	\$13,597.30	\$13,597.30	\$13,597.30	\$2,386,016.70
1320 Primas de vacaciones, dominical y gratificación de	\$2,399,614.00	\$0.00	\$2,399,614.00	\$2,399,614.00	\$13,597.30	\$13,597.30	\$13,597.30	\$2,386,016.70
1321 Primas de vacaciones y Dominical	\$312,993.00	\$0.00	\$312,993.00	\$312,993.00	\$1,773.56	\$1,773.56	\$1,773.56	\$311,219.44
1322 Gratificación de fin de año	\$2,086,621.00	\$0.00	\$2,086,621.00	\$2,086,621.00	\$11,823.74	\$11,823.74	\$11,823.74	\$2,074,797.26
1400 SEGURIDAD SOCIAL	\$4,734,226.00	\$0.00	\$4,734,226.00	\$4,734,226.00	\$1,296,998.71	\$853,738.89	\$853,738.89	\$3,437,227.29
1410 Aportaciones de seguridad social	\$4,380,068.00	\$0.00	\$4,380,068.00	\$4,380,068.00	\$1,215,996.65	\$853,738.89	\$853,738.89	\$3,164,071.35
1411 Aportaciones de seguridad social	\$4,380,068.00	\$0.00	\$4,380,068.00	\$4,380,068.00	\$1,215,996.65	\$853,738.89	\$853,738.89	\$3,164,071.35
1430 Aportaciones al sistema para el retiro	\$329,048.00	\$0.00	\$329,048.00	\$329,048.00	\$81,002.06	\$0.00	\$0.00	\$248,045.94
1431 Aportaciones al sistema para el retiro	\$329,048.00	\$0.00	\$329,048.00	\$329,048.00	\$81,002.06	\$0.00	\$0.00	\$248,045.94
1440 Aportaciones para seguros	\$25,110.00	\$0.00	\$25,110.00	\$25,110.00	\$0.00	\$0.00	\$0.00	\$25,110.00
1441 Aportaciones para seguros	\$25,110.00	\$0.00	\$25,110.00	\$25,110.00	\$0.00	\$0.00	\$0.00	\$25,110.00
1500 OTRAS PRESTACIONES SOCIALES Y ECONÓMICAS	\$747,774.00	\$0.00	\$747,774.00	\$747,774.00	\$176,482.41	\$176,482.41	\$176,482.41	\$571,291.59
1590 Otras prestaciones sociales y económicas	\$747,774.00	\$0.00	\$747,774.00	\$747,774.00	\$176,482.41	\$176,482.41	\$176,482.41	\$571,291.59
1591 Otras prestaciones sociales y económicas	\$747,774.00	\$0.00	\$747,774.00	\$747,774.00	\$176,482.41	\$176,482.41	\$176,482.41	\$571,291.59
2000 MATERIALES Y SUMINISTROS	\$1,500,842.49	\$274,434.44	\$1,775,276.93	\$389,627.25	\$389,627.25	\$389,627.25	\$389,627.25	\$1,385,649.68
2100 MATERIALES DE ADMINISTRACIÓN, EMISIÓN DE	\$200,264.70	\$40,000.00	\$240,264.70	\$21,948.78	\$21,948.78	\$21,948.78	\$21,948.78	\$218,315.92
2110 Materiales, útiles y equipos menores de oficina	\$83,934.40	\$10,000.00	\$93,934.40	\$9,023.75	\$9,023.75	\$9,023.75	\$9,023.75	\$84,910.65
2111 Materiales, útiles y equipos menores de oficina	\$83,934.40	\$10,000.00	\$93,934.40	\$9,023.75	\$9,023.75	\$9,023.75	\$9,023.75	\$84,910.65
2120 Materiales y útiles de impresión y reproducción	\$5,453.29	\$10,000.00	\$15,453.29	\$1,089.90	\$1,089.90	\$1,089.90	\$1,089.90	\$14,363.39
2121 Materiales y útiles de impresión y reproducción	\$5,453.29	\$10,000.00	\$15,453.29	\$1,089.90	\$1,089.90	\$1,089.90	\$1,089.90	\$14,363.39
2140 Materiales, útiles y equipos menores de tecnología	\$74,222.00	\$10,000.00	\$84,222.00	\$7,770.00	\$7,770.00	\$7,770.00	\$7,770.00	\$76,452.00
2141 Materiales, útiles y equipos menores de tecnología	\$74,222.00	\$10,000.00	\$84,222.00	\$7,770.00	\$7,770.00	\$7,770.00	\$7,770.00	\$76,452.00
2150 Material impreso e información digital	\$3,000.00	\$0.00	\$3,000.00	\$0.00	\$0.00	\$0.00	\$0.00	\$3,000.00
2151 Material impreso e información digital	\$3,000.00	\$0.00	\$3,000.00	\$0.00	\$0.00	\$0.00	\$0.00	\$3,000.00
2160 Material de limpieza	\$31,655.02	\$0.00	\$31,655.02	\$2,358.07	\$2,358.07	\$2,358.07	\$2,358.07	\$29,296.95
2161 Material de limpieza	\$31,655.02	\$0.00	\$31,655.02	\$2,358.07	\$2,358.07	\$2,358.07	\$2,358.07	\$29,296.95
2170 Materiales y útiles de enseñanza	\$1,999.99	\$10,000.00	\$11,999.99	\$1,707.06	\$1,707.06	\$1,707.06	\$1,707.06	\$10,292.93
2171 Materiales y útiles de enseñanza	\$1,999.99	\$10,000.00	\$11,999.99	\$1,707.06	\$1,707.06	\$1,707.06	\$1,707.06	\$10,292.93
2200 ALIMENTOS Y UTENSILIOS	\$140,766.00	\$0.00	\$140,766.00	\$16,093.00	\$16,093.00	\$16,093.00	\$16,093.00	\$124,673.00
2210 Productos alimenticios para personas	\$132,182.00	\$0.00	\$132,182.00	\$16,093.00	\$16,093.00	\$16,093.00	\$16,093.00	\$116,089.00



Ejercicio del Presupuesto		Egresos Aprobado	Ampliaciones / (Reducciones)	Egresos Modificado	Egresos Comprometido	Egresos Devengado	Egresos Ejercido	Pagado	Subejercicio
2211	Productos alimenticios para personas	\$132,182.00	\$0.00	\$132,182.00	\$16,093.00	\$16,093.00	\$16,093.00	\$16,093.00	\$116,089.00
2230	Utensilios para el servicio de alimentación	\$8,584.00	\$0.00	\$8,584.00	\$0.00	\$0.00	\$0.00	\$0.00	\$8,584.00
2231	Utensilios para el servicio de alimentación	\$8,584.00	\$0.00	\$8,584.00	\$0.00	\$0.00	\$0.00	\$0.00	\$8,584.00
2400	MATERIALES Y ARTÍCULOS DE CONSTRUCCIÓN	\$87,999.10	\$5,778.00	\$93,777.10	\$7,254.00	\$7,254.00	\$7,254.00	\$7,254.00	\$86,523.10
2410	Productos minerales no metálicos	\$2,000.00	\$0.00	\$2,000.00	\$0.00	\$0.00	\$0.00	\$0.00	\$2,000.00
2411	Productos minerales no metálicos	\$2,000.00	\$0.00	\$2,000.00	\$0.00	\$0.00	\$0.00	\$0.00	\$2,000.00
2420	Cemento y productos de concreto	\$1,598.80	\$0.00	\$1,598.80	\$0.00	\$0.00	\$0.00	\$0.00	\$1,598.80
2421	Cemento y productos de concreto	\$1,598.80	\$0.00	\$1,598.80	\$0.00	\$0.00	\$0.00	\$0.00	\$1,598.80
2460	Material eléctrico y electrónico	\$58,382.80	\$0.00	\$58,382.80	\$0.00	\$0.00	\$0.00	\$0.00	\$58,382.80
2461	Material eléctrico y electrónico	\$58,382.80	\$0.00	\$58,382.80	\$0.00	\$0.00	\$0.00	\$0.00	\$58,382.80
2470	Artículos metálicos para la construcción	\$7,948.70	\$0.00	\$7,948.70	\$0.00	\$0.00	\$0.00	\$0.00	\$7,948.70
2471	Artículos metálicos para la construcción	\$7,948.70	\$0.00	\$7,948.70	\$0.00	\$0.00	\$0.00	\$0.00	\$7,948.70
2480	Materiales complementarios	\$8,000.00	\$0.00	\$8,000.00	\$0.00	\$0.00	\$0.00	\$0.00	\$8,000.00
2481	Materiales complementarios	\$8,000.00	\$0.00	\$8,000.00	\$0.00	\$0.00	\$0.00	\$0.00	\$8,000.00
2490	Otros materiales y artículos de construcción y repa	\$10,068.80	\$5,778.00	\$15,846.80	\$7,254.00	\$7,254.00	\$7,254.00	\$7,254.00	\$8,592.80
2491	Otros materiales y artículos de construcción y repa	\$10,068.80	\$5,778.00	\$15,846.80	\$7,254.00	\$7,254.00	\$7,254.00	\$7,254.00	\$8,592.80
2500	PRODUCTOS QUÍMICOS, FARMACÉUTICOS Y D	\$42,166.40	\$130,253.37	\$172,419.77	\$130,253.28	\$130,253.28	\$130,253.28	\$130,253.28	\$42,166.49
2510	Productos químicos básicos	\$13,885.20	\$0.00	\$13,885.20	\$0.00	\$0.00	\$0.00	\$0.00	\$13,885.20
2511	Productos químicos básicos	\$13,885.20	\$0.00	\$13,885.20	\$0.00	\$0.00	\$0.00	\$0.00	\$13,885.20
2530	Medicinas y productos farmacéuticos	\$25,931.80	\$0.00	\$25,931.80	\$0.00	\$0.00	\$0.00	\$0.00	\$25,931.80
2531	Medicinas y productos farmacéuticos	\$25,931.80	\$0.00	\$25,931.80	\$0.00	\$0.00	\$0.00	\$0.00	\$25,931.80
2540	Materiales, accesorios y suministros médicos	\$974.40	\$75,864.95	\$76,839.35	\$75,864.95	\$75,864.95	\$75,864.95	\$75,864.95	\$974.40
2541	Materiales, accesorios y suministros médicos	\$974.40	\$75,864.95	\$76,839.35	\$75,864.95	\$75,864.95	\$75,864.95	\$75,864.95	\$974.40
2550	Materiales, accesorios y suministros de laboratorio	\$0.00	\$1,300.10	\$1,300.10	\$1,300.01	\$1,300.01	\$1,300.01	\$1,300.01	\$0.09
2551	Materiales, accesorios y suministros de laboratorio	\$0.00	\$1,300.10	\$1,300.10	\$1,300.01	\$1,300.01	\$1,300.01	\$1,300.01	\$0.09
2560	Fibras sintéticas, hules, plásticos y derivados	\$1,375.00	\$0.00	\$1,375.00	\$0.00	\$0.00	\$0.00	\$0.00	\$1,375.00
2561	Fibras sintéticas, hules, plásticos y derivados	\$1,375.00	\$0.00	\$1,375.00	\$0.00	\$0.00	\$0.00	\$0.00	\$1,375.00
2590	Otros productos químicos	\$0.00	\$53,088.32	\$53,088.32	\$53,088.32	\$53,088.32	\$53,088.32	\$53,088.32	\$0.00
2591	Otros productos químicos	\$0.00	\$53,088.32	\$53,088.32	\$53,088.32	\$53,088.32	\$53,088.32	\$53,088.32	\$0.00
2600	COMBUSTIBLES, LUBRICANTES Y ADITIVOS	\$853,821.04	\$83,423.07	\$937,244.11	\$143,813.04	\$143,813.04	\$143,813.04	\$143,813.04	\$793,431.07
2610	Combustibles, lubricantes y aditivos	\$853,821.04	\$83,423.07	\$937,244.11	\$143,813.04	\$143,813.04	\$143,813.04	\$143,813.04	\$793,431.07
2611	Combustibles	\$826,502.04	\$83,423.07	\$909,925.11	\$141,753.05	\$141,753.05	\$141,753.05	\$141,753.05	\$768,172.06
2612	Lubricantes y Aditivos	\$27,319.00	\$0.00	\$27,319.00	\$2,059.99	\$2,059.99	\$2,059.99	\$2,059.99	\$25,259.01
2700	VESTUARIO, BLANCOS, PRENDAS DE PROTEC	\$76,836.00	\$0.00	\$76,836.00	\$0.00	\$0.00	\$0.00	\$0.00	\$76,836.00

Ejercicio del Presupuesto		Egresos Aprobado	Ampliaciones / (Reducciones)	Egresos Modificado	Egresos Comprometido	Egresos Devengado	Egresos Ejercido	Pagado	Subejercicio
2710	Vestuario y uniformes	\$69,600.00	\$0.00	\$69,600.00	\$0.00	\$0.00	\$0.00	\$0.00	\$69,600.00
2711	Vestuario y uniformes	\$69,600.00	\$0.00	\$69,600.00	\$0.00	\$0.00	\$0.00	\$0.00	\$69,600.00
2720	Prendas de seguridad y protección personal	\$3,060.00	\$0.00	\$3,060.00	\$0.00	\$0.00	\$0.00	\$0.00	\$3,060.00
2721	Prendas de seguridad y protección personal	\$3,060.00	\$0.00	\$3,060.00	\$0.00	\$0.00	\$0.00	\$0.00	\$3,060.00
2730	Artículos deportivos	\$4,176.00	\$0.00	\$4,176.00	\$0.00	\$0.00	\$0.00	\$0.00	\$4,176.00
2731	Artículos deportivos	\$4,176.00	\$0.00	\$4,176.00	\$0.00	\$0.00	\$0.00	\$0.00	\$4,176.00
2900	HERRAMIENTAS, REFACCIONES Y ACCESORIC	\$98,989.25	\$14,980.00	\$113,969.25	\$70,265.15	\$70,265.15	\$70,265.15	\$70,265.15	\$43,704.10
2910	Herramientas menores	\$7,794.80	\$0.00	\$7,794.80	\$0.00	\$0.00	\$0.00	\$0.00	\$7,794.80
2911	Herramientas menores	\$7,794.80	\$0.00	\$7,794.80	\$0.00	\$0.00	\$0.00	\$0.00	\$7,794.80
2920	Refacciones y accesorios menores de edificios	\$7,817.60	\$0.00	\$7,817.60	\$0.00	\$0.00	\$0.00	\$0.00	\$7,817.60
2921	Refacciones y accesorios menores de edificios	\$7,817.60	\$0.00	\$7,817.60	\$0.00	\$0.00	\$0.00	\$0.00	\$7,817.60
2930	Refacciones y accesorios menores de mobiliario y	\$0.00	\$5,000.00	\$5,000.00	\$0.00	\$0.00	\$0.00	\$0.00	\$5,000.00
2931	Refacciones y accesorios menores de mobiliario y	\$0.00	\$5,000.00	\$5,000.00	\$0.00	\$0.00	\$0.00	\$0.00	\$5,000.00
2940	Refacciones y accesorios menores de equipo de c	\$7,637.20	\$9,980.00	\$17,617.20	\$9,981.71	\$9,981.71	\$9,981.71	\$9,981.71	\$7,635.49
2941	Refacciones y accesorios menores de equipo de c	\$7,637.20	\$9,980.00	\$17,617.20	\$9,981.71	\$9,981.71	\$9,981.71	\$9,981.71	\$7,635.49
2960	Refacciones y accesorios menores de equipo de tr	\$67,535.20	\$0.00	\$67,535.20	\$60,283.44	\$60,283.44	\$60,283.44	\$60,283.44	\$7,251.76
2961	Refacciones y accesorios menores de equipo de tr	\$67,535.20	\$0.00	\$67,535.20	\$60,283.44	\$60,283.44	\$60,283.44	\$60,283.44	\$7,251.76
2980	Refacciones y accesorios menores de maquinaria	\$8,067.00	\$0.00	\$8,067.00	\$0.00	\$0.00	\$0.00	\$0.00	\$8,067.00
2981	Refacciones y accesorios menores de maquinaria	\$8,067.00	\$0.00	\$8,067.00	\$0.00	\$0.00	\$0.00	\$0.00	\$8,067.00
2990	Refacciones y accesorios menores otros bienes m	\$137.45	\$0.00	\$137.45	\$0.00	\$0.00	\$0.00	\$0.00	\$137.45
2991	Refacciones y accesorios menores otros bienes m	\$137.45	\$0.00	\$137.45	\$0.00	\$0.00	\$0.00	\$0.00	\$137.45
3000	SERVICIOS GENERALES	\$4,959,504.51	\$353,441.75	\$5,312,946.26	\$1,097,724.33	\$654,854.96	\$604,745.86	\$586,923.06	\$4,658,091.30
3100	SERVICIOS BÁSICOS	\$468,620.95	\$0.00	\$468,620.95	\$75,407.10	\$75,407.10	\$75,407.10	\$75,407.10	\$393,213.85
3110	Energía eléctrica	\$265,753.07	\$0.00	\$265,753.07	\$70,843.00	\$70,843.00	\$70,843.00	\$70,843.00	\$194,910.07
3111	Energía eléctrica	\$265,753.07	\$0.00	\$265,753.07	\$70,843.00	\$70,843.00	\$70,843.00	\$70,843.00	\$194,910.07
3120	Gas	\$1,287.80	\$0.00	\$1,287.80	\$0.00	\$0.00	\$0.00	\$0.00	\$1,287.80
3121	Gas	\$1,287.80	\$0.00	\$1,287.80	\$0.00	\$0.00	\$0.00	\$0.00	\$1,287.80
3130	Agua	\$6,100.00	\$0.00	\$6,100.00	\$0.00	\$0.00	\$0.00	\$0.00	\$6,100.00
3131	Agua	\$6,100.00	\$0.00	\$6,100.00	\$0.00	\$0.00	\$0.00	\$0.00	\$6,100.00
3150	Telefonía celular	\$12,000.00	\$0.00	\$12,000.00	\$1,398.00	\$1,398.00	\$1,398.00	\$1,398.00	\$10,602.00
3151	Telefonía celular	\$12,000.00	\$0.00	\$12,000.00	\$1,398.00	\$1,398.00	\$1,398.00	\$1,398.00	\$10,602.00
3170	Servicios de acceso de Internet, redes y procesam	\$180,000.08	\$0.00	\$180,000.08	\$0.00	\$0.00	\$0.00	\$0.00	\$180,000.08
3171	Servicios de acceso de Internet, redes y procesam	\$180,000.08	\$0.00	\$180,000.08	\$0.00	\$0.00	\$0.00	\$0.00	\$180,000.08
3180	Servicios postales y telegráficos	\$3,480.00	\$0.00	\$3,480.00	\$3,166.10	\$3,166.10	\$3,166.10	\$3,166.10	\$313.90

Ejercicio del Presupuesto		Egresos Aprobado	Ampliaciones / (Reducciones)	Egresos Modificado	Egresos Comprometido	Egresos Devengado	Egresos Ejercido	Pagado	Subejercicio
3181	Servicios postales y telegráficos	\$3,480.00	\$0.00	\$3,480.00	\$3,166.10	\$3,166.10	\$3,166.10	\$3,166.10	\$313.90
3200	SERVICIOS DE ARRENDAMIENTO	\$88,839.55	\$0.00	\$88,839.55	\$22,175.27	\$22,175.27	\$22,175.27	\$22,175.27	\$66,664.28
3230	Arrendamiento de mobiliario y equipo de administr.	\$69,600.00	\$0.00	\$69,600.00	\$17,400.00	\$17,400.00	\$17,400.00	\$17,400.00	\$52,200.00
3231	Arrendamiento de mobiliario y equipo de administr.	\$69,600.00	\$0.00	\$69,600.00	\$17,400.00	\$17,400.00	\$17,400.00	\$17,400.00	\$52,200.00
3270	Arrendamiento de activos intangibles	\$19,239.55	\$0.00	\$19,239.55	\$4,775.27	\$4,775.27	\$4,775.27	\$4,775.27	\$14,464.28
3271	Arrendamiento de activos intangibles	\$19,239.55	\$0.00	\$19,239.55	\$4,775.27	\$4,775.27	\$4,775.27	\$4,775.27	\$14,464.28
3300	SERVICIOS PROFESIONALES, CIENTÍFICOS, TÉ	\$1,537,016.00	\$1,500.00	\$1,538,516.00	\$25,149.56	\$25,149.56	\$25,149.56	\$25,149.56	\$1,513,366.44
3310	Servicios legales, de contabilidad, auditoría y relac	\$125,419.00	\$0.00	\$125,419.00	\$20,990.20	\$20,990.20	\$20,990.20	\$20,990.20	\$104,428.80
3311	Servicios legales, de contabilidad, auditoría y relac	\$125,419.00	\$0.00	\$125,419.00	\$20,990.20	\$20,990.20	\$20,990.20	\$20,990.20	\$104,428.80
3340	Servicios de capacitación	\$246,500.00	\$0.00	\$246,500.00	\$0.00	\$0.00	\$0.00	\$0.00	\$246,500.00
3341	Servicios de capacitación	\$246,500.00	\$0.00	\$246,500.00	\$0.00	\$0.00	\$0.00	\$0.00	\$246,500.00
3350	Servicios de investigación científica y desarrollo	\$59,247.00	\$0.00	\$59,247.00	\$0.00	\$0.00	\$0.00	\$0.00	\$59,247.00
3351	Servicios de investigación científica y desarrollo	\$59,247.00	\$0.00	\$59,247.00	\$0.00	\$0.00	\$0.00	\$0.00	\$59,247.00
3360	Servicios de apoyo administrativo, fotocopiado e in	\$18,064.00	\$1,500.00	\$19,564.00	\$4,159.36	\$4,159.36	\$4,159.36	\$4,159.36	\$15,404.64
3361	Servicios de apoyo administrativo, fotocopiado e in	\$18,064.00	\$1,500.00	\$19,564.00	\$4,159.36	\$4,159.36	\$4,159.36	\$4,159.36	\$15,404.64
3380	Servicios de vigilancia	\$947,640.00	\$0.00	\$947,640.00	\$0.00	\$0.00	\$0.00	\$0.00	\$947,640.00
3381	Servicios de vigilancia	\$947,640.00	\$0.00	\$947,640.00	\$0.00	\$0.00	\$0.00	\$0.00	\$947,640.00
3390	Servicios profesionales, científicos y técnicos integ	\$140,146.00	\$0.00	\$140,146.00	\$0.00	\$0.00	\$0.00	\$0.00	\$140,146.00
3391	Servicios profesionales, científicos y técnicos integ	\$140,146.00	\$0.00	\$140,146.00	\$0.00	\$0.00	\$0.00	\$0.00	\$140,146.00
3400	SERVICIOS FINANCIEROS, BANCARIOS Y COMI	\$311,000.00	\$219.74	\$311,219.74	\$3,811.97	\$3,811.97	\$3,811.97	\$3,811.97	\$307,407.77
3410	Servicios financieros y bancarios	\$67,400.00	\$219.74	\$67,619.74	\$3,811.97	\$3,811.97	\$3,811.97	\$3,811.97	\$63,807.77
3411	Servicios financieros y bancarios	\$67,400.00	\$219.74	\$67,619.74	\$3,811.97	\$3,811.97	\$3,811.97	\$3,811.97	\$63,807.77
3450	Seguro de bienes patrimoniales	\$243,600.00	\$0.00	\$243,600.00	\$0.00	\$0.00	\$0.00	\$0.00	\$243,600.00
3451	Seguro de bienes patrimoniales	\$243,600.00	\$0.00	\$243,600.00	\$0.00	\$0.00	\$0.00	\$0.00	\$243,600.00
3500	SERVICIOS DE INSTALACIÓN, REPARACIÓN, M	\$856,989.00	\$0.00	\$856,989.00	\$225,552.39	\$225,552.39	\$225,552.39	\$225,552.39	\$631,436.61
3510	Conservación y mantenimiento menor de inmueble	\$23,200.00	\$0.00	\$23,200.00	\$0.00	\$0.00	\$0.00	\$0.00	\$23,200.00
3511	Conservación y mantenimiento menor de inmueble	\$23,200.00	\$0.00	\$23,200.00	\$0.00	\$0.00	\$0.00	\$0.00	\$23,200.00
3520	Instalación, reparación y mantenimiento de mobili	\$58,263.99	\$0.00	\$58,263.99	\$0.00	\$0.00	\$0.00	\$0.00	\$58,263.99
3521	Instalación, reparación y mantenimiento de mobili	\$58,263.99	\$0.00	\$58,263.99	\$0.00	\$0.00	\$0.00	\$0.00	\$58,263.99
3530	Instalación, reparación y mantenimiento de equipo	\$9,048.00	\$0.00	\$9,048.00	\$0.00	\$0.00	\$0.00	\$0.00	\$9,048.00
3531	Instalación, reparación y mantenimiento de equipo	\$9,048.00	\$0.00	\$9,048.00	\$0.00	\$0.00	\$0.00	\$0.00	\$9,048.00
3550	Reparación y mantenimiento de equipo de transpo	\$261,000.00	\$0.00	\$261,000.00	\$98,566.11	\$98,566.11	\$98,566.11	\$98,566.11	\$162,433.89
3551	Reparación y mantenimiento de equipo de transpo	\$261,000.00	\$0.00	\$261,000.00	\$98,566.11	\$98,566.11	\$98,566.11	\$98,566.11	\$162,433.89
3560	Reparación y mantenimiento de equipo de defens	\$46,864.00	\$0.00	\$46,864.00	\$0.00	\$0.00	\$0.00	\$0.00	\$46,864.00

Ejercicio del Presupuesto		Egresos Aprobado	Ampliaciones / (Reducciones)	Egresos Modificado	Egresos Comprometido	Egresos Devengado	Egresos Ejercido	Pagado	Subejercicio
3561	Reparación y mantenimiento de equipo de defensa	\$46,864.00	\$0.00	\$46,864.00	\$0.00	\$0.00	\$0.00	\$0.00	\$46,864.00
3570	Instalación, reparación y mantenimiento de maquir	\$50,112.00	\$0.00	\$50,112.00	\$0.00	\$0.00	\$0.00	\$0.00	\$50,112.00
3571	Instalación, reparación y mantenimiento de maquir	\$50,112.00	\$0.00	\$50,112.00	\$0.00	\$0.00	\$0.00	\$0.00	\$50,112.00
3580	Servicios de limpieza y manejo de desechos	\$408,501.01	\$0.00	\$408,501.01	\$126,986.28	\$126,986.28	\$126,986.28	\$126,986.28	\$281,514.73
3581	Servicios de limpieza y manejo de desechos	\$408,501.01	\$0.00	\$408,501.01	\$126,986.28	\$126,986.28	\$126,986.28	\$126,986.28	\$281,514.73
3600	SERVICIOS DE COMUNICACIÓN SOCIAL Y PUBLICIDAD	\$240,366.67	\$0.00	\$240,366.67	\$4,566.00	\$4,566.00	\$4,566.00	\$4,566.00	\$235,800.67
3620	Difusión por radio, televisión y otros medios de me	\$240,366.67	\$0.00	\$240,366.67	\$4,566.00	\$4,566.00	\$4,566.00	\$4,566.00	\$235,800.67
3621	Difusión por radio, televisión y otros medios de me	\$240,366.67	\$0.00	\$240,366.67	\$4,566.00	\$4,566.00	\$4,566.00	\$4,566.00	\$235,800.67
3700	SERVICIOS DE TRASLADO Y VIÁTICOS	\$405,332.60	\$200,962.53	\$606,295.13	\$130,474.76	\$130,474.76	\$130,474.76	\$130,474.76	\$475,820.37
3710	Pasajes aéreos	\$86,408.00	\$0.00	\$86,408.00	\$0.00	\$0.00	\$0.00	\$0.00	\$86,408.00
3711	Pasajes Aéreos Nacionales	\$28,568.00	\$0.00	\$28,568.00	\$0.00	\$0.00	\$0.00	\$0.00	\$28,568.00
3712	Pasajes Aéreos Internacionales	\$57,840.00	\$0.00	\$57,840.00	\$0.00	\$0.00	\$0.00	\$0.00	\$57,840.00
3720	Pasajes terrestres	\$55,100.00	\$56,224.98	\$111,324.98	\$28,104.71	\$28,104.71	\$28,104.71	\$28,104.71	\$83,220.27
3721	Pasajes terrestres Nacionales	\$55,100.00	\$56,224.98	\$111,324.98	\$28,104.71	\$28,104.71	\$28,104.71	\$28,104.71	\$83,220.27
3750	Viáticos en el país	\$263,824.60	\$144,737.55	\$408,562.15	\$102,370.05	\$102,370.05	\$102,370.05	\$102,370.05	\$306,192.10
3751	Viáticos en el país	\$263,824.60	\$144,737.55	\$408,562.15	\$102,370.05	\$102,370.05	\$102,370.05	\$102,370.05	\$306,192.10
3800	SERVICIOS OFICIALES	\$7,424.00	\$78,318.87	\$85,742.87	\$0.00	\$0.00	\$0.00	\$0.00	\$85,742.87
3820	Gastos de orden social y cultural	\$2,320.00	\$0.00	\$2,320.00	\$0.00	\$0.00	\$0.00	\$0.00	\$2,320.00
3821	Gastos de orden social y cultural	\$2,320.00	\$0.00	\$2,320.00	\$0.00	\$0.00	\$0.00	\$0.00	\$2,320.00
3830	Congresos y convenciones	\$5,104.00	\$78,318.87	\$83,422.87	\$0.00	\$0.00	\$0.00	\$0.00	\$83,422.87
3831	Congresos y convenciones	\$5,104.00	\$78,318.87	\$83,422.87	\$0.00	\$0.00	\$0.00	\$0.00	\$83,422.87
3900	OTROS SERVICIOS GENERALES	\$1,043,915.74	\$72,440.61	\$1,116,356.35	\$610,587.28	\$167,717.91	\$117,608.81	\$99,786.01	\$948,638.44
3920	Impuestos y derechos	\$201,971.74	\$72,440.61	\$274,412.35	\$31,094.28	\$31,094.28	\$31,094.28	\$31,094.28	\$243,318.07
3921	Impuestos y derechos	\$201,971.74	\$72,440.61	\$274,412.35	\$31,094.28	\$31,094.28	\$31,094.28	\$31,094.28	\$243,318.07
3980	Impuesto sobre nóminas y otros que se deriven de	\$582,770.00	\$0.00	\$582,770.00	\$579,493.00	\$136,623.63	\$86,514.53	\$68,691.73	\$446,146.37
3981	Impuesto sobre nóminas y otros que se deriven de	\$582,770.00	\$0.00	\$582,770.00	\$579,493.00	\$136,623.63	\$86,514.53	\$68,691.73	\$446,146.37
3990	Otros servicios generales	\$259,174.00	\$0.00	\$259,174.00	\$0.00	\$0.00	\$0.00	\$0.00	\$259,174.00
3991	Otros servicios generales	\$259,174.00	\$0.00	\$259,174.00	\$0.00	\$0.00	\$0.00	\$0.00	\$259,174.00
4000	TRANSFERENCIAS, ASIGNACIONES, SUBSIDIOS Y OTROS	\$462,791.00	\$2,293,729.75	\$2,756,520.75	\$2,629,082.45	\$2,629,082.45	\$2,629,082.45	\$2,629,082.45	\$127,438.30
4100	TRANSFERENCIAS INTERNAS Y ASIGNACIONES	\$0.00	\$1,722,639.92	\$1,722,639.92	\$2,545,440.65	\$2,545,440.65	\$2,545,440.65	\$2,545,440.65	-\$822,800.73
4150	Transferencias internas otorgadas a entidades par	\$0.00	\$1,722,639.92	\$1,722,639.92	\$2,545,440.65	\$2,545,440.65	\$2,545,440.65	\$2,545,440.65	-\$822,800.73
4151	Transferencias internas otorgadas a entidades par	\$0.00	\$1,722,639.92	\$1,722,639.92	\$2,545,440.65	\$2,545,440.65	\$2,545,440.65	\$2,545,440.65	-\$822,800.73
4400	AYUDAS SOCIALES	\$462,791.00	\$571,089.83	\$1,033,880.83	\$83,641.80	\$83,641.80	\$83,641.80	\$83,641.80	\$950,239.03
4420	Becas y otras ayudas para programas de capacita	\$462,791.00	\$552,839.84	\$1,015,630.84	\$83,641.80	\$83,641.80	\$83,641.80	\$83,641.80	\$931,989.04

Ejercicio del Presupuesto		Egresos Aprobado	Ampliaciones / (Reducciones)	Egresos Modificado	Egresos Comprometido	Egresos Devengado	Egresos Ejercido	Pagado	Subejercicio
4421	Becas y otras ayudas para programas de capacita	\$462,791.00	\$552,839.84	\$1,015,630.84	\$83,641.80	\$83,641.80	\$83,641.80	\$83,641.80	\$931,989.04
4440	Ayudas sociales a actividades científicas o acadén	\$0.00	\$18,249.99	\$18,249.99	\$0.00	\$0.00	\$0.00	\$0.00	\$18,249.99
4441	Ayudas sociales a actividades científicas o acadén	\$0.00	\$18,249.99	\$18,249.99	\$0.00	\$0.00	\$0.00	\$0.00	\$18,249.99
5000	BIENES MUEBLES, INMUEBLES E INTANC	\$0.00	\$43,533.15	\$43,533.15	\$1,325,197.56	\$1,325,197.56	\$1,325,197.56	\$1,325,197.56	-\$1,281,664.41
5100	MOBILIARIO Y EQUIPO DE ADMINISTRACIÓN	\$0.00	\$159,314.23	\$159,314.23	\$143,560.26	\$143,560.26	\$143,560.26	\$143,560.26	\$15,753.97
5110	Muebles de oficina y estantería	\$0.00	\$16,000.00	\$16,000.00	\$13,599.99	\$13,599.99	\$13,599.99	\$13,599.99	\$2,400.01
5111	Muebles de oficina y estantería	\$0.00	\$16,000.00	\$16,000.00	\$13,599.99	\$13,599.99	\$13,599.99	\$13,599.99	\$2,400.01
5150	Equipo de cómputo y de tecnología de la informaci	\$0.00	\$141,514.23	\$141,514.23	\$128,160.27	\$128,160.27	\$128,160.27	\$128,160.27	\$13,353.96
5151	Equipo de cómputo y de tecnología de la informaci	\$0.00	\$141,514.23	\$141,514.23	\$128,160.27	\$128,160.27	\$128,160.27	\$128,160.27	\$13,353.96
5190	Otros mobiliarios y equipos de administración	\$0.00	\$1,800.00	\$1,800.00	\$1,800.00	\$1,800.00	\$1,800.00	\$1,800.00	\$0.00
5191	Otros mobiliarios y equipos de administración	\$0.00	\$1,800.00	\$1,800.00	\$1,800.00	\$1,800.00	\$1,800.00	\$1,800.00	\$0.00
5200	MOBILIARIO Y EQUIPO EDUCACIONAL Y RECREI	\$0.00	\$263,062.20	\$263,062.20	\$262,776.20	\$262,776.20	\$262,776.20	\$262,776.20	\$286.00
5230	Cámaras fotográficas y de video	\$0.00	\$46,000.00	\$46,000.00	\$45,714.00	\$45,714.00	\$45,714.00	\$45,714.00	\$286.00
5231	Cámaras fotográficas y de video	\$0.00	\$46,000.00	\$46,000.00	\$45,714.00	\$45,714.00	\$45,714.00	\$45,714.00	\$286.00
5290	Otro mobiliario y equipo educacional y recreativo	\$0.00	\$217,062.20	\$217,062.20	\$217,062.20	\$217,062.20	\$217,062.20	\$217,062.20	\$0.00
5291	Otro mobiliario y equipo educacional y recreativo	\$0.00	\$217,062.20	\$217,062.20	\$217,062.20	\$217,062.20	\$217,062.20	\$217,062.20	\$0.00
5300	EQUIPO E INSTRUMENTAL MÉDICO Y DE LABO	\$0.00	\$712,141.10	\$712,141.10	\$712,141.10	\$712,141.10	\$712,141.10	\$712,141.10	\$0.00
5310	Equipo médico y de laboratorio	\$0.00	\$293,248.26	\$293,248.26	\$293,248.26	\$293,248.26	\$293,248.26	\$293,248.26	\$0.00
5311	Equipo médico y de laboratorio	\$0.00	\$293,248.26	\$293,248.26	\$293,248.26	\$293,248.26	\$293,248.26	\$293,248.26	\$0.00
5320	Instrumental médico y de laboratorio	\$0.00	\$418,892.84	\$418,892.84	\$418,892.84	\$418,892.84	\$418,892.84	\$418,892.84	\$0.00
5321	Instrumental médico y de laboratorio	\$0.00	\$418,892.84	\$418,892.84	\$418,892.84	\$418,892.84	\$418,892.84	\$418,892.84	\$0.00
5600	MAQUINARIA, OTROS EQUIPOS Y HERRAMIEN	\$0.00	-\$1,090,984.38	-\$1,090,984.38	\$206,720.00	\$206,720.00	\$206,720.00	\$206,720.00	-\$1,297,704.38
5640	Sistemas de aire acondicionado, calefacción y de i	\$0.00	-\$1,090,984.38	-\$1,090,984.38	\$206,720.00	\$206,720.00	\$206,720.00	\$206,720.00	-\$1,297,704.38
5641	Sistemas de aire acondicionado, calefacción y de i	\$0.00	-\$1,090,984.38	-\$1,090,984.38	\$206,720.00	\$206,720.00	\$206,720.00	\$206,720.00	-\$1,297,704.38
Total		\$33,767,623.00	\$2,965,139.09	\$36,732,762.09	\$32,286,116.59	\$10,575,015.39	\$10,081,646.47	\$10,063,823.67	\$26,157,746....

Ejercicio del Presupuesto	Egresos Aprobado	Ampliaciones / (Reducciones)	Egresos Modificado	Egresos Comprometido	Egresos Devengado	Egresos Ejercido	Pagado	Subejercicio
 <p>Mtro. ALIBERT SANCHEZ JIMENEZ RECTOR</p>				 <p>L.C. AIDA JACINTA VÁZQUEZ BECERRA DIRECTORA DE FINANZAS Y ADMINISTRACIÓN</p>				



Universidad Intercultural del Estado de Puebla
Estado de Puebla

Estado Analítico del Ejercicio Presupuesto de Egresos
Clasificación por Objeto del Gasto (Capítulo y Concepto)

Del 01/ene/2019 Al 31/mar/2019



Fecha y | 12/abr/2019

hora de Impresión | 07:14 p.m.

Usu: Supervisor
Rep: rptEstadoPr

Concepto	Egresos					Subejercicio 6 = (3 - 4)
	Aprobado 1	Ampliaciones / (Reducciones) 2	Modificado 3=(1+2)	Devengado 4	Pagado 5	
SERVICIOS PERSONALES	\$26,844,485.00	\$0.00	\$26,844,485.00	\$5,576,253.17	\$5,132,993.35	\$21,268,231.83
REMUNERACIONES AL PERSONAL DE CARÁCTER PERMANEN	\$18,962,871.00	\$0.00	\$18,962,871.00	\$4,089,174.75	\$4,089,174.75	\$14,873,696.25
REMUNERACION DE CARÁCTER EVENTUAL	\$0.00	\$0.00	\$0.00	\$0.00	\$0.00	\$0.00
REMUNERACIONES ADICIONALES Y ESPECIALES	\$2,399,614.00	\$0.00	\$2,399,614.00	\$13,597.30	\$13,597.30	\$2,386,016.70
SEGURIDAD SOCIAL	\$4,734,226.00	\$0.00	\$4,734,226.00	\$1,296,998.71	\$853,738.89	\$3,437,227.29
OTRAS PRESTACIONES SOCIALES Y ECONÓMICAS	\$747,774.00	\$0.00	\$747,774.00	\$176,482.41	\$176,482.41	\$571,291.59
PREVISIONES	\$0.00	\$0.00	\$0.00	\$0.00	\$0.00	\$0.00
PAGO DE ESTÍMULOS A SERVIDORES PÚBLICOS	\$0.00	\$0.00	\$0.00	\$0.00	\$0.00	\$0.00
MATERIALES Y SUMINISTROS	\$1,500,842.49	\$524,703.60	\$2,025,546.09	\$389,627.25	\$389,627.25	\$1,635,918.84
MATERIALES DE ADMINISTRACIÓN, EMISIÓN DE DOCUMENTC	\$200,264.70	\$40,000.00	\$240,264.70	\$21,948.78	\$21,948.78	\$218,315.92
ALIMENTOS Y UTENSILIOS	\$140,766.00	\$0.00	\$140,766.00	\$16,093.00	\$16,093.00	\$124,673.00
MATERIAS PRIMAS Y MATERIALES DE PRODUCCIÓN Y COME	\$0.00	\$0.00	\$0.00	\$0.00	\$0.00	\$0.00
MATERIALES Y ARTÍCULOS DE CONSTRUCCIÓN Y DE REPARA	\$87,999.10	\$5,778.00	\$93,777.10	\$7,254.00	\$7,254.00	\$86,523.10
PRODUCTOS QUÍMICOS, FARMACÉUTICOS Y DE LABORATOR	\$42,166.40	\$130,253.37	\$172,419.77	\$130,253.28	\$130,253.28	\$42,166.49
COMBUSTIBLES, LUBRICANTES Y ADITIVOS	\$853,821.04	\$333,692.23	\$1,187,513.27	\$143,813.04	\$143,813.04	\$1,043,700.23
VESTUARIO, BLANCOS, PRENDAS DE PROTECCIÓN Y ARTÍCULO	\$76,836.00	\$0.00	\$76,836.00	\$0.00	\$0.00	\$76,836.00
MATERIALES Y SUMINISTROS PARA SEGURIDAD	\$0.00	\$0.00	\$0.00	\$0.00	\$0.00	\$0.00
HERRAMIENTAS, REFACCIONES Y ACCESORIOS MENORES	\$98,989.25	\$14,980.00	\$113,969.25	\$70,265.15	\$70,265.15	\$43,704.10
SERVICIOS GENERALES	\$4,959,504.51	\$1,443,869.62	\$6,403,374.13	\$654,854.96	\$586,923.06	\$5,748,519.17
SERVICIOS BÁSICOS	\$468,620.95	\$0.00	\$468,620.95	\$75,407.10	\$75,407.10	\$393,213.85
SERVICIOS DE ARRENDAMIENTO	\$88,839.55	\$0.00	\$88,839.55	\$22,175.27	\$22,175.27	\$66,664.28
SERVICIOS PROFESIONALES, CIENTÍFICOS, TÉCNICOS Y OTR	\$1,537,016.00	\$6,000.00	\$1,543,016.00	\$25,149.56	\$25,149.56	\$1,517,866.44
SERVICIOS FINANCIEROS, BANCARIOS Y COMERCIALES	\$311,000.00	\$33,447.66	\$344,447.66	\$3,811.97	\$3,811.97	\$340,635.69

Mtro. ALIBERT SANCHEZ JIMENEZ
RECTOR
Universidad Intercultural
del Estado de Puebla
C.C.T. 21ESU0053Y
RECTORÍA

E.C. AIDA JACINTA VAZQUEZ BECERRA
DIRECTORA DE FINANZAS Y ADMINISTRACIÓN
Universidad Intercultural
del Estado de Puebla
C.C.T. 21ESU0053Y
DIRECCIÓN
DE FINANZAS Y
ADMINISTRACIÓN


Universidad Intercultural del Estado de Puebla
Estado de Puebla
Estado Analítico del Ejercicio Presupuesto de Egresos
Clasificación por Objeto del Gasto (Capítulo y Concepto)
| Del 01/ene/2019 Al 31/mar/2019

Usu: Supervisor
Rep: rptEstadoPr

Concepto	Egresos					Subejercicio 6 = (3 - 4)
	Aprobado 1	Ampliaciones / (Reducciones) 2	Modificado 3=(1+2)	Devengado 4	Pagado 5	
SERVICIOS DE INSTALACIÓN, REPARACIÓN, MANTENIMIENTO	\$856,989.00	\$0.00	\$856,989.00	\$225,552.39	\$225,552.39	\$631,436.61
SERVICIOS DE COMUNICACIÓN SOCIAL Y PUBLICIDAD	\$240,366.67	\$0.00	\$240,366.67	\$4,566.00	\$4,566.00	\$235,800.67
SERVICIOS DE TRASLADO Y VIÁTICOS	\$405,332.60	\$821,184.13	\$1,226,516.73	\$130,474.76	\$130,474.76	\$1,096,041.97
SERVICIOS OFICIALES	\$7,424.00	\$313,275.43	\$320,699.43	\$0.00	\$0.00	\$320,699.43
OTROS SERVICIOS GENERALES	\$1,043,915.74	\$269,962.40	\$1,313,878.14	\$167,717.91	\$99,786.01	\$1,146,160.23
TRANSFERENCIAS, ASIGNACIONES, SUBSIDIOS Y OT	\$462,791.00	\$5,341,292.09	\$5,804,083.09	\$2,629,082.45	\$2,629,082.45	\$3,175,000.64
TRANSFERENCIAS INTERNAS Y ASIGNACIONES AL SECTOR P	\$0.00	\$2,648,692.42	\$2,648,692.42	\$2,545,440.65	\$2,545,440.65	\$103,251.77
TRANSFERENCIAS AL RESTO DEL SECTOR PÚBLICO	\$0.00	\$0.00	\$0.00	\$0.00	\$0.00	\$0.00
SUBSIDIOS Y SUBVENCIONES	\$0.00	\$0.00	\$0.00	\$0.00	\$0.00	\$0.00
AYUDAS SOCIALES	\$462,791.00	\$2,692,599.67	\$3,155,390.67	\$83,641.80	\$83,641.80	\$3,071,748.87
PENSIONES Y JUBILACIONES	\$0.00	\$0.00	\$0.00	\$0.00	\$0.00	\$0.00
TRANSFERENCIAS A FIDEICOMISOS, MANDATOS Y OTROS AN	\$0.00	\$0.00	\$0.00	\$0.00	\$0.00	\$0.00
TRANSFERENCIAS A LA SEGURIDAD SOCIAL	\$0.00	\$0.00	\$0.00	\$0.00	\$0.00	\$0.00
DONATIVOS	\$0.00	\$0.00	\$0.00	\$0.00	\$0.00	\$0.00
TRANSFERENCIAS AL EXTERIOR	\$0.00	\$0.00	\$0.00	\$0.00	\$0.00	\$0.00
BIENES MUEBLES, INMUEBLES E INTANGIBLES	\$0.00	\$1,369,780.22	\$1,369,780.22	\$1,325,197.56	\$1,325,197.56	\$44,582.66
MOBILIARIO Y EQUIPO DE ADMINISTRACIÓN	\$0.00	\$187,856.92	\$187,856.92	\$143,560.26	\$143,560.26	\$44,296.66
MOBILIARIO Y EQUIPO EDUCACIONAL Y RECREATIVO	\$0.00	\$263,062.20	\$263,062.20	\$262,776.20	\$262,776.20	\$286.00
EQUIPO E INSTRUMENTAL MÉDICO Y DE LABORATORIO	\$0.00	\$712,141.10	\$712,141.10	\$712,141.10	\$712,141.10	\$0.00
VEHÍCULOS Y EQUIPO DE TRANSPORTE	\$0.00	\$0.00	\$0.00	\$0.00	\$0.00	\$0.00
EQUIPO DE DEFENSA Y SEGURIDAD	\$0.00	\$0.00	\$0.00	\$0.00	\$0.00	\$0.00
MAQUINARIA, OTROS EQUIPOS Y HERRAMIENTAS	\$0.00	\$206,720.00	\$206,720.00	\$206,720.00	\$206,720.00	\$0.00
ACTIVOS BIOLÓGICOS	\$0.00	\$0.00	\$0.00	\$0.00	\$0.00	\$0.00



MTRO. ALBERT SANCHEZ JIMENEZ
RECTOR



L.C. AIDA JACINTA VÁZQUEZ BECERRA
DIRECTORA DE FINANZAS Y ADMINISTRACIÓN

Concepto	Egresos					Subejercicio 6 = (3 - 4)
	Aprobado 1	Ampliaciones / (Reducciones) 2	Modificado 3=(1+2)	Devengado 4	Pagado 5	
BIENES INMUEBLES	\$0.00	\$0.00	\$0.00	\$0.00	\$0.00	\$0.00
ACTIVOS INTANGIBLES	\$0.00	\$0.00	\$0.00	\$0.00	\$0.00	\$0.00
INVERSIÓN PÚBLICA	\$0.00	\$0.00	\$0.00	\$0.00	\$0.00	\$0.00
OBRA PÚBLICA EN BIENES DE DOMINIO PÚBLICO	\$0.00	\$0.00	\$0.00	\$0.00	\$0.00	\$0.00
OBRA PÚBLICA EN BIENES PROPIOS	\$0.00	\$0.00	\$0.00	\$0.00	\$0.00	\$0.00
PROYECTOS PRODUCTIVOS Y ACCIONES DE FOMENTO	\$0.00	\$0.00	\$0.00	\$0.00	\$0.00	\$0.00
INVERSIONES FINANCIERAS Y OTRAS PROVISIONES	\$0.00	\$0.00	\$0.00	\$0.00	\$0.00	\$0.00
INVERSIONES PARA EL FOMENTO DE ACTIVIDADES PRODUCTIVAS	\$0.00	\$0.00	\$0.00	\$0.00	\$0.00	\$0.00
ACCIONES Y PARTICIPACIONES DE CAPITAL	\$0.00	\$0.00	\$0.00	\$0.00	\$0.00	\$0.00
COMPRA DE TÍTULOS Y VALORES	\$0.00	\$0.00	\$0.00	\$0.00	\$0.00	\$0.00
CONCESIÓN DE PRÉSTAMOS	\$0.00	\$0.00	\$0.00	\$0.00	\$0.00	\$0.00
INVERSIONES EN FIDEICOMISOS, MANDATOS Y OTROS ANÁLISIS	\$0.00	\$0.00	\$0.00	\$0.00	\$0.00	\$0.00
OTRAS INVERSIONES FINANCIERAS	\$0.00	\$0.00	\$0.00	\$0.00	\$0.00	\$0.00
PROVISIONES PARA CONTINGENCIAS Y OTRAS EROGACIONES	\$0.00	\$0.00	\$0.00	\$0.00	\$0.00	\$0.00
PARTICIPACIONES Y APORTACIONES	\$0.00	\$0.00	\$0.00	\$0.00	\$0.00	\$0.00
PARTICIPACIONES	\$0.00	\$0.00	\$0.00	\$0.00	\$0.00	\$0.00
APORTACIONES	\$0.00	\$0.00	\$0.00	\$0.00	\$0.00	\$0.00
CONVENIOS	\$0.00	\$0.00	\$0.00	\$0.00	\$0.00	\$0.00
DEUDA PÚBLICA	\$0.00	\$0.00	\$0.00	\$0.00	\$0.00	\$0.00
AMORTIZACIÓN DE LA DEUDA PÚBLICA	\$0.00	\$0.00	\$0.00	\$0.00	\$0.00	\$0.00
INTERESES DE LA DEUDA PÚBLICA	\$0.00	\$0.00	\$0.00	\$0.00	\$0.00	\$0.00
COMISIONES DE LA DEUDA PÚBLICA	\$0.00	\$0.00	\$0.00	\$0.00	\$0.00	\$0.00
GASTOS DE LA DEUDA PÚBLICA	\$0.00	\$0.00	\$0.00	\$0.00	\$0.00	\$0.00



Universidad Intercultural
del Estado de Puebla
C.C.T. 21ESU0053Y
RECTORÍA

MTRO. ALBERT SANCHEZ JIMENEZ
RECTOR



Universidad Intercultural
del Estado de Puebla
C.C.T. 21ESU0053Y
**DIRECCIÓN
DE FINANZAS Y
ADMINISTRACIÓN**

L.C. AIDA JACINTA VAZQUEZ BECERRA
DIRECTORA DE FINANZAS Y ADMINISTRACIÓN



Universidad Intercultural del Estado de Puebla
Estado de Puebla

Estado Analítico del Ejercicio Presupuesto de Egresos
Clasificación por Objeto del Gasto (Capítulo y Concepto)

| Del 01/ene/2019 Al 31/mar/2019




Fecha y 12/abr/2019


hora de Impresión 07:14 p.m.

Usu: Supervisor
 Rep: rptEstadoPr

Concepto	Egresos					Subejercicio 6 = (3 - 4)
	Aprobado 1	Ampliaciones / (Reducciones) 2	Modificado 3=(1+2)	Devengado 4	Pagado 5	
COSTOS POR COBERTURAS	\$0.00	\$0.00	\$0.00	\$0.00	\$0.00	\$0.00
APOYOS FINANCIEROS	\$0.00	\$0.00	\$0.00	\$0.00	\$0.00	\$0.00
ADEUDOS DE EJERCICIOS FISCALES ANTERIORES (ADEFAS)	\$0.00	\$0.00	\$0.00	\$0.00	\$0.00	\$0.00
Total del Gasto	\$33,767,623.00	\$8,679,645.53	\$42,447,268.53	\$10,575,015.39	\$10,063,823.67	\$31,872,253.14


 Universidad Intercultural
 del Estado de Puebla
 C.C.T. 21ESU0053Y

RECTOR MRO. ALBERT SANCHEZ JIMENEZ
 RECTOR


 Universidad Intercultural
 del Estado de Puebla
 C.C.T. 21ESU0053Y

DIRECCION DE FINANZAS Y ADMINISTRACION L.C. AIDA JACINTA VAZQUEZ BECERRA
 DIRECTORA DE FINANZAS Y ADMINISTRACIÓN



Universidad Intercultural del Estado de Puebla
Estado de Puebla

Índice del Ejercicio del Presupuesto por Fuente de Financiamiento Del 01/ene/2019 Al 31/marzo



Fecha y hora de Impresión | 12/abr/2019

07:19 p.m.

Usr: Supervisor
Rep: rptEstadoAn

Ejercicio del Presupuesto		Egresos Aprobado Al 31/12/2019	Ampliaciones / (Reducciones)	Egresos Modificado	Egresos Comprometido	Egresos Devengado	Egresos Ejercido	Egresos Pagado	Subejercicio
4	INGRESOS PROPIOS								
2000	MATERIALES Y SUMINISTROS	\$0.00	\$135.00	\$135.00	\$0.00	\$0.00	\$0.00	\$0.00	\$135.00
2600	COMBUSTIBLES, LUBRICANTES Y ADITIVOS	\$0.00	\$135.00	\$135.00	\$0.00	\$0.00	\$0.00	\$0.00	\$135.00
2610	Combustibles, lubricantes y aditivos	\$0.00	\$135.00	\$135.00	\$0.00	\$0.00	\$0.00	\$0.00	\$135.00
2611	Combustibles	\$0.00	\$135.00	\$135.00	\$0.00	\$0.00	\$0.00	\$0.00	\$135.00
3000	SERVICIOS GENERALES	\$110,000.00	\$109,813.02	\$219,813.02	\$0.00	\$0.00	\$0.00	\$0.00	\$219,813.02
3300	SERVICIOS PROFESIONALES, CIENTÍFICOS, TÉCNICOS Y OTR	\$110,000.00	\$1,500.00	\$111,500.00	\$0.00	\$0.00	\$0.00	\$0.00	\$111,500.00
3360	Servicios de apoyo administrativo, fotocopiado e impresión	\$0.00	\$1,500.00	\$1,500.00	\$0.00	\$0.00	\$0.00	\$0.00	\$1,500.00
3361	Servicios de apoyo administrativo, fotocopiado e impresión	\$0.00	\$1,500.00	\$1,500.00	\$0.00	\$0.00	\$0.00	\$0.00	\$1,500.00
3390	Servicios profesionales, científicos y técnicos integrales	\$110,000.00	\$0.00	\$110,000.00	\$0.00	\$0.00	\$0.00	\$0.00	\$110,000.00
3391	Servicios profesionales, científicos y técnicos integrales	\$110,000.00	\$0.00	\$110,000.00	\$0.00	\$0.00	\$0.00	\$0.00	\$110,000.00
3400	SERVICIOS FINANCIEROS, BANCARIOS Y COMERCIALES	\$0.00	\$4,560.21	\$4,560.21	\$0.00	\$0.00	\$0.00	\$0.00	\$4,560.21
3410	Servicios financieros y bancarios	\$0.00	\$4,560.21	\$4,560.21	\$0.00	\$0.00	\$0.00	\$0.00	\$4,560.21
3411	Servicios financieros y bancarios	\$0.00	\$4,560.21	\$4,560.21	\$0.00	\$0.00	\$0.00	\$0.00	\$4,560.21
3700	SERVICIOS DE TRASLADO Y VIÁTICOS	\$0.00	\$18,474.99	\$18,474.99	\$0.00	\$0.00	\$0.00	\$0.00	\$18,474.99
3720	Pasajes terrestres	\$0.00	\$18,474.99	\$18,474.99	\$0.00	\$0.00	\$0.00	\$0.00	\$18,474.99
3721	Pasajes terrestres Nacionales	\$0.00	\$18,474.99	\$18,474.99	\$0.00	\$0.00	\$0.00	\$0.00	\$18,474.99
3800	SERVICIOS OFICIALES	\$0.00	\$13,677.81	\$13,677.81	\$0.00	\$0.00	\$0.00	\$0.00	\$13,677.81
3830	Congresos y convenciones	\$0.00	\$13,677.81	\$13,677.81	\$0.00	\$0.00	\$0.00	\$0.00	\$13,677.81
3831	Congresos y convenciones	\$0.00	\$13,677.81	\$13,677.81	\$0.00	\$0.00	\$0.00	\$0.00	\$13,677.81
3900	OTROS SERVICIOS GENERALES	\$0.00	\$71,600.01	\$71,600.01	\$0.00	\$0.00	\$0.00	\$0.00	\$71,600.01
3920	Impuestos y derechos	\$0.00	\$71,600.01	\$71,600.01	\$0.00	\$0.00	\$0.00	\$0.00	\$71,600.01
3921	Impuestos y derechos	\$0.00	\$71,600.01	\$71,600.01	\$0.00	\$0.00	\$0.00	\$0.00	\$71,600.01
4000	TRANSFERENCIAS, ASIGNACIONES, SUBSIDIOS Y OT	\$462,791.00	\$86,930.61	\$549,721.61	\$0.00	\$0.00	\$0.00	\$0.00	\$549,721.61
4400	AYUDAS SOCIALES	\$462,791.00	\$86,930.61	\$549,721.61	\$0.00	\$0.00	\$0.00	\$0.00	\$549,721.61
4420	Becas y otras ayudas para programas de capacitación	\$462,791.00	\$68,680.62	\$531,471.62	\$0.00	\$0.00	\$0.00	\$0.00	\$531,471.62
4421	Becas y otras ayudas para programas de capacitación	\$462,791.00	\$68,680.62	\$531,471.62	\$0.00	\$0.00	\$0.00	\$0.00	\$531,471.62
4440	Ayudas sociales a actividades científicas o académicas	\$0.00	\$18,249.99	\$18,249.99	\$0.00	\$0.00	\$0.00	\$0.00	\$18,249.99
4441	Ayudas sociales a actividades científicas o académicas	\$0.00	\$18,249.99	\$18,249.99	\$0.00	\$0.00	\$0.00	\$0.00	\$18,249.99
5000	BIENES MUEBLES, INMUEBLES E INTANGIBLES	\$0.00	\$9,514.23	\$9,514.23	\$0.00	\$0.00	\$0.00	\$0.00	\$9,514.23
5100	MOBILIARIO Y EQUIPO DE ADMINISTRACIÓN	\$0.00	\$9,514.23	\$9,514.23	\$0.00	\$0.00	\$0.00	\$0.00	\$9,514.23



Universidad Intercultural del Estado de Puebla
Estado de Puebla

Plan Estratégico del Ejercicio del Presupuesto por Fuente de Financiamiento Del 01/ene/2019 Al 31/mar/2019



Fecha y 12/abr/2019

Usr: Supervisor
Rep: rptEstadoAn

hora de Impresión 07:19 p.m.

Ejercicio del Presupuesto		Egresos Aprobado Al 31/12/2019	Ampliaciones / (Reducciones)	Egresos Modificado	Egresos Comprometido	Egresos Devengado	Egresos Ejercido	Egresos Pagado	Subejercicio
5150	Equipo de cómputo y de tecnología de la información	\$0.00	\$9,514.23	\$9,514.23	\$0.00	\$0.00	\$0.00	\$0.00	\$9,514.23
5151	Equipo de cómputo y de tecnología de la información	\$0.00	\$9,514.23	\$9,514.23	\$0.00	\$0.00	\$0.00	\$0.00	\$9,514.23
INGRESOS PROPIOS		\$572,791.00	\$206,392.86	\$779,183.86	\$0.00	\$0.00	\$0.00	\$0.00	\$779,183.86
5 RECURSOS FEDERALES									
1000	SERVICIOS PERSONALES	\$10,247,069.00	\$0.00	\$10,247,069.00	\$10,247,069.00	\$1,487,078.42	\$1,043,818.60	\$1,043,818.60	\$8,759,990.58
1100	REMUNERACIONES AL PERSONAL DE CARÁCTER PERMANENTE	\$2,365,455.00	\$0.00	\$2,365,455.00	\$2,365,455.00	\$0.00	\$0.00	\$0.00	\$2,365,455.00
1130	Sueldos base al personal permanente	\$2,365,455.00	\$0.00	\$2,365,455.00	\$2,365,455.00	\$0.00	\$0.00	\$0.00	\$2,365,455.00
1132	Sueldo Base al Personal de Confianza	\$2,365,455.00	\$0.00	\$2,365,455.00	\$2,365,455.00	\$0.00	\$0.00	\$0.00	\$2,365,455.00
1300	REMUNERACIONES ADICIONALES Y ESPECIALES	\$2,399,614.00	\$0.00	\$2,399,614.00	\$2,399,614.00	\$13,597.30	\$13,597.30	\$13,597.30	\$2,386,016.70
1320	Primas de vacaciones, dominical y gratificación de fin de año	\$2,399,614.00	\$0.00	\$2,399,614.00	\$2,399,614.00	\$13,597.30	\$13,597.30	\$13,597.30	\$2,386,016.70
1321	Primas de vacaciones y Dominical	\$312,993.00	\$0.00	\$312,993.00	\$312,993.00	\$1,773.56	\$1,773.56	\$1,773.56	\$311,219.44
1322	Gratificación de fin de año	\$2,086,621.00	\$0.00	\$2,086,621.00	\$2,086,621.00	\$11,823.74	\$11,823.74	\$11,823.74	\$2,074,797.26
1400	SEGURIDAD SOCIAL	\$4,734,226.00	\$0.00	\$4,734,226.00	\$4,734,226.00	\$1,296,998.71	\$853,738.89	\$853,738.89	\$3,437,227.29
1410	Aportaciones de seguridad social	\$4,380,068.00	\$0.00	\$4,380,068.00	\$4,380,068.00	\$1,215,996.65	\$853,738.89	\$853,738.89	\$3,164,071.35
1411	Aportaciones de seguridad social	\$4,380,068.00	\$0.00	\$4,380,068.00	\$4,380,068.00	\$1,215,996.65	\$853,738.89	\$853,738.89	\$3,164,071.35
1430	Aportaciones al sistema para el retiro	\$329,048.00	\$0.00	\$329,048.00	\$329,048.00	\$81,002.06	\$0.00	\$0.00	\$248,045.94
1431	Aportaciones al sistema para el retiro	\$329,048.00	\$0.00	\$329,048.00	\$329,048.00	\$81,002.06	\$0.00	\$0.00	\$248,045.94
1440	Aportaciones para seguros	\$25,110.00	\$0.00	\$25,110.00	\$25,110.00	\$0.00	\$0.00	\$0.00	\$25,110.00
1441	Aportaciones para seguros	\$25,110.00	\$0.00	\$25,110.00	\$25,110.00	\$0.00	\$0.00	\$0.00	\$25,110.00
1500	OTRAS PRESTACIONES SOCIALES Y ECONÓMICAS	\$747,774.00	\$0.00	\$747,774.00	\$747,774.00	\$176,482.41	\$176,482.41	\$176,482.41	\$571,291.59
1590	Otras prestaciones sociales y económicas	\$747,774.00	\$0.00	\$747,774.00	\$747,774.00	\$176,482.41	\$176,482.41	\$176,482.41	\$571,291.59
1591	Otras prestaciones sociales y económicas	\$747,774.00	\$0.00	\$747,774.00	\$747,774.00	\$176,482.41	\$176,482.41	\$176,482.41	\$571,291.59
2000	MATERIALES Y SUMINISTROS	\$1,500,842.49	\$199,761.38	\$1,700,603.87	\$389,627.25	\$389,627.25	\$389,627.25	\$389,627.25	\$1,310,976.62
2100	MATERIALES DE ADMINISTRACIÓN, EMISIÓN DE DOCUMENTOS	\$200,264.70	\$40,000.00	\$240,264.70	\$21,948.78	\$21,948.78	\$21,948.78	\$21,948.78	\$218,315.92
2110	Materiales, útiles y equipos menores de oficina	\$83,934.40	\$10,000.00	\$93,934.40	\$9,023.75	\$9,023.75	\$9,023.75	\$9,023.75	\$84,910.65
2111	Materiales, útiles y equipos menores de oficina	\$83,934.40	\$10,000.00	\$93,934.40	\$9,023.75	\$9,023.75	\$9,023.75	\$9,023.75	\$84,910.65
2120	Materiales y útiles de impresión y reproducción	\$5,453.29	\$10,000.00	\$15,453.29	\$1,089.90	\$1,089.90	\$1,089.90	\$1,089.90	\$14,363.39
2121	Materiales y útiles de impresión y reproducción	\$5,453.29	\$10,000.00	\$15,453.29	\$1,089.90	\$1,089.90	\$1,089.90	\$1,089.90	\$14,363.39
2140	Materiales, útiles y equipos menores de tecnologías de la información	\$74,222.00	\$10,000.00	\$84,222.00	\$7,770.00	\$7,770.00	\$7,770.00	\$7,770.00	\$76,452.00
2141	Materiales, útiles y equipos menores de tecnologías de la información	\$74,222.00	\$10,000.00	\$84,222.00	\$7,770.00	\$7,770.00	\$7,770.00	\$7,770.00	\$76,452.00
2150	Material impreso e información digital	\$3,000.00	\$0.00	\$3,000.00	\$0.00	\$0.00	\$0.00	\$0.00	\$3,000.00

Ejercicio del Presupuesto		Egresos Aprobado Al 31/12/2019	Ampliaciones / (Reducciones)	Egresos Modificado	Egresos Comprometido	Egresos Devengado	Egresos Ejercido	Egresos Pagado	Subejercicio
2151	Material impreso e información digital	\$3,000.00	\$0.00	\$3,000.00	\$0.00	\$0.00	\$0.00	\$0.00	\$3,000.00
2160	Material de limpieza	\$31,655.02	\$0.00	\$31,655.02	\$2,358.07	\$2,358.07	\$2,358.07	\$2,358.07	\$29,296.95
2161	Material de limpieza	\$31,655.02	\$0.00	\$31,655.02	\$2,358.07	\$2,358.07	\$2,358.07	\$2,358.07	\$29,296.95
2170	Materiales y útiles de enseñanza	\$1,999.99	\$10,000.00	\$11,999.99	\$1,707.06	\$1,707.06	\$1,707.06	\$1,707.06	\$10,292.93
2171	Materiales y útiles de enseñanza	\$1,999.99	\$10,000.00	\$11,999.99	\$1,707.06	\$1,707.06	\$1,707.06	\$1,707.06	\$10,292.93
2200	ALIMENTOS Y UTENSILIOS	\$140,766.00	\$0.00	\$140,766.00	\$16,093.00	\$16,093.00	\$16,093.00	\$16,093.00	\$124,673.00
2210	Productos alimenticios para personas	\$132,182.00	\$0.00	\$132,182.00	\$16,093.00	\$16,093.00	\$16,093.00	\$16,093.00	\$116,089.00
2211	Productos alimenticios para personas	\$132,182.00	\$0.00	\$132,182.00	\$16,093.00	\$16,093.00	\$16,093.00	\$16,093.00	\$116,089.00
2230	Utensilios para el servicio de alimentación	\$8,584.00	\$0.00	\$8,584.00	\$0.00	\$0.00	\$0.00	\$0.00	\$8,584.00
2231	Utensilios para el servicio de alimentación	\$8,584.00	\$0.00	\$8,584.00	\$0.00	\$0.00	\$0.00	\$0.00	\$8,584.00
2400	MATERIALES Y ARTÍCULOS DE CONSTRUCCIÓN Y DE REPARA/	\$87,999.10	\$5,778.00	\$93,777.10	\$7,254.00	\$7,254.00	\$7,254.00	\$7,254.00	\$86,523.10
2410	Productos minerales no metálicos	\$2,000.00	\$0.00	\$2,000.00	\$0.00	\$0.00	\$0.00	\$0.00	\$2,000.00
2411	Productos minerales no metálicos	\$2,000.00	\$0.00	\$2,000.00	\$0.00	\$0.00	\$0.00	\$0.00	\$2,000.00
2420	Cemento y productos de concreto	\$1,598.80	\$0.00	\$1,598.80	\$0.00	\$0.00	\$0.00	\$0.00	\$1,598.80
2421	Cemento y productos de concreto	\$1,598.80	\$0.00	\$1,598.80	\$0.00	\$0.00	\$0.00	\$0.00	\$1,598.80
2460	Material eléctrico y electrónico	\$58,382.80	\$0.00	\$58,382.80	\$0.00	\$0.00	\$0.00	\$0.00	\$58,382.80
2461	Material eléctrico y electrónico	\$58,382.80	\$0.00	\$58,382.80	\$0.00	\$0.00	\$0.00	\$0.00	\$58,382.80
2470	Artículos metálicos para la construcción	\$7,948.70	\$0.00	\$7,948.70	\$0.00	\$0.00	\$0.00	\$0.00	\$7,948.70
2471	Artículos metálicos para la construcción	\$7,948.70	\$0.00	\$7,948.70	\$0.00	\$0.00	\$0.00	\$0.00	\$7,948.70
2480	Materiales complementarios	\$8,000.00	\$0.00	\$8,000.00	\$0.00	\$0.00	\$0.00	\$0.00	\$8,000.00
2481	Materiales complementarios	\$8,000.00	\$0.00	\$8,000.00	\$0.00	\$0.00	\$0.00	\$0.00	\$8,000.00
2490	Otros materiales y artículos de construcción y reparación	\$10,068.80	\$5,778.00	\$15,846.80	\$7,254.00	\$7,254.00	\$7,254.00	\$7,254.00	\$8,592.80
2491	Otros materiales y artículos de construcción y reparación	\$10,068.80	\$5,778.00	\$15,846.80	\$7,254.00	\$7,254.00	\$7,254.00	\$7,254.00	\$8,592.80
2500	PRODUCTOS QUÍMICOS, FARMACÉUTICOS Y DE LABORATOR	\$42,166.40	\$130,253.37	\$172,419.77	\$130,253.28	\$130,253.28	\$130,253.28	\$130,253.28	\$42,166.49
2510	Productos químicos básicos	\$13,885.20	\$0.00	\$13,885.20	\$0.00	\$0.00	\$0.00	\$0.00	\$13,885.20
2511	Productos químicos básicos	\$13,885.20	\$0.00	\$13,885.20	\$0.00	\$0.00	\$0.00	\$0.00	\$13,885.20
2530	Medicinas y productos farmacéuticos	\$25,931.80	\$0.00	\$25,931.80	\$0.00	\$0.00	\$0.00	\$0.00	\$25,931.80
2531	Medicinas y productos farmacéuticos	\$25,931.80	\$0.00	\$25,931.80	\$0.00	\$0.00	\$0.00	\$0.00	\$25,931.80
2540	Materiales, accesorios y suministros médicos	\$974.40	\$75,864.95	\$76,839.35	\$75,864.95	\$75,864.95	\$75,864.95	\$75,864.95	\$974.40
2541	Materiales, accesorios y suministros médicos	\$974.40	\$75,864.95	\$76,839.35	\$75,864.95	\$75,864.95	\$75,864.95	\$75,864.95	\$974.40
2550	Materiales, accesorios y suministros de laboratorio	\$0.00	\$1,300.10	\$1,300.10	\$1,300.01	\$1,300.01	\$1,300.01	\$1,300.01	\$0.09
2551	Materiales, accesorios y suministros de laboratorio	\$0.00	\$1,300.10	\$1,300.10	\$1,300.01	\$1,300.01	\$1,300.01	\$1,300.01	\$0.09

Ejercicio del Presupuesto		Egresos Aprobado Al 31/12/2019	Ampliaciones / (Reducciones)	Egresos Modificado	Egresos Comprometido	Egresos Devengado	Egresos Ejercido	Egresos Pagado	Subejercicio
2560	Fibras sintéticas, hules, plásticos y derivados	\$1,375.00	\$0.00	\$1,375.00	\$0.00	\$0.00	\$0.00	\$0.00	\$1,375.00
2561	Fibras sintéticas, hules, plásticos y derivados	\$1,375.00	\$0.00	\$1,375.00	\$0.00	\$0.00	\$0.00	\$0.00	\$1,375.00
2590	Otros productos químicos	\$0.00	\$53,088.32	\$53,088.32	\$53,088.32	\$53,088.32	\$53,088.32	\$53,088.32	\$0.00
2591	Otros productos químicos	\$0.00	\$53,088.32	\$53,088.32	\$53,088.32	\$53,088.32	\$53,088.32	\$53,088.32	\$0.00
2600	COMBUSTIBLES, LUBRICANTES Y ADITIVOS	\$853,821.04	\$8,750.01	\$862,571.05	\$143,813.04	\$143,813.04	\$143,813.04	\$143,813.04	\$718,758.01
2610	Combustibles, lubricantes y aditivos	\$853,821.04	\$8,750.01	\$862,571.05	\$143,813.04	\$143,813.04	\$143,813.04	\$143,813.04	\$718,758.01
2611	Combustibles	\$826,502.04	\$8,750.01	\$835,252.05	\$141,753.05	\$141,753.05	\$141,753.05	\$141,753.05	\$693,499.00
2612	Lubricantes y Aditivos	\$27,319.00	\$0.00	\$27,319.00	\$2,059.99	\$2,059.99	\$2,059.99	\$2,059.99	\$25,259.01
2700	VESTUARIO, BLANCOS, PRENDAS DE PROTECCIÓN Y ARTÍCULO	\$76,836.00	\$0.00	\$76,836.00	\$0.00	\$0.00	\$0.00	\$0.00	\$76,836.00
2710	Vestuario y uniformes	\$69,600.00	\$0.00	\$69,600.00	\$0.00	\$0.00	\$0.00	\$0.00	\$69,600.00
2711	Vestuario y uniformes	\$69,600.00	\$0.00	\$69,600.00	\$0.00	\$0.00	\$0.00	\$0.00	\$69,600.00
2720	Prendas de seguridad y protección personal	\$3,060.00	\$0.00	\$3,060.00	\$0.00	\$0.00	\$0.00	\$0.00	\$3,060.00
2721	Prendas de seguridad y protección personal	\$3,060.00	\$0.00	\$3,060.00	\$0.00	\$0.00	\$0.00	\$0.00	\$3,060.00
2730	Artículos deportivos	\$4,176.00	\$0.00	\$4,176.00	\$0.00	\$0.00	\$0.00	\$0.00	\$4,176.00
2731	Artículos deportivos	\$4,176.00	\$0.00	\$4,176.00	\$0.00	\$0.00	\$0.00	\$0.00	\$4,176.00
2900	HERRAMIENTAS, REFACCIONES Y ACCESORIOS MENORES	\$98,989.25	\$14,980.00	\$113,969.25	\$70,265.15	\$70,265.15	\$70,265.15	\$70,265.15	\$43,704.10
2910	Herramientas menores	\$7,794.80	\$0.00	\$7,794.80	\$0.00	\$0.00	\$0.00	\$0.00	\$7,794.80
2911	Herramientas menores	\$7,794.80	\$0.00	\$7,794.80	\$0.00	\$0.00	\$0.00	\$0.00	\$7,794.80
2920	Refacciones y accesorios menores de edificios	\$7,817.60	\$0.00	\$7,817.60	\$0.00	\$0.00	\$0.00	\$0.00	\$7,817.60
2921	Refacciones y accesorios menores de edificios	\$7,817.60	\$0.00	\$7,817.60	\$0.00	\$0.00	\$0.00	\$0.00	\$7,817.60
2930	Refacciones y accesorios menores de mobiliario y equipo de admir	\$0.00	\$5,000.00	\$5,000.00	\$0.00	\$0.00	\$0.00	\$0.00	\$5,000.00
2931	Refacciones y accesorios menores de mobiliario y equipo de admir	\$0.00	\$5,000.00	\$5,000.00	\$0.00	\$0.00	\$0.00	\$0.00	\$5,000.00
2940	Refacciones y accesorios menores de equipo de cómputo y tecnol	\$7,637.20	\$9,980.00	\$17,617.20	\$9,981.71	\$9,981.71	\$9,981.71	\$9,981.71	\$7,635.49
2941	Refacciones y accesorios menores de equipo de cómputo y tecnol	\$7,637.20	\$9,980.00	\$17,617.20	\$9,981.71	\$9,981.71	\$9,981.71	\$9,981.71	\$7,635.49
2960	Refacciones y accesorios menores de equipo de transporte	\$67,535.20	\$0.00	\$67,535.20	\$60,283.44	\$60,283.44	\$60,283.44	\$60,283.44	\$7,251.76
2961	Refacciones y accesorios menores de equipo de transporte	\$67,535.20	\$0.00	\$67,535.20	\$60,283.44	\$60,283.44	\$60,283.44	\$60,283.44	\$7,251.76
2980	Refacciones y accesorios menores de maquinaria y otros equipos	\$8,067.00	\$0.00	\$8,067.00	\$0.00	\$0.00	\$0.00	\$0.00	\$8,067.00
2981	Refacciones y accesorios menores de maquinaria y otros equipos	\$8,067.00	\$0.00	\$8,067.00	\$0.00	\$0.00	\$0.00	\$0.00	\$8,067.00
2990	Refacciones y accesorios menores otros bienes muebles	\$137.45	\$0.00	\$137.45	\$0.00	\$0.00	\$0.00	\$0.00	\$137.45
2991	Refacciones y accesorios menores otros bienes muebles	\$137.45	\$0.00	\$137.45	\$0.00	\$0.00	\$0.00	\$0.00	\$137.45
3000	SERVICIOS GENERALES	\$4,849,504.51	\$238,698.03	\$5,088,202.54	\$1,097,011.88	\$654,142.51	\$604,033.41	\$586,210.61	\$4,434,060.03
3100	SERVICIOS BÁSICOS	\$468,620.95	\$0.00	\$468,620.95	\$75,407.10	\$75,407.10	\$75,407.10	\$75,407.10	\$393,213.85

Ejercicio del Presupuesto		Egresos Aprobado Al 31/12/2019	Ampliaciones / (Reducciones)	Egresos Modificado	Egresos Comprometido	Egresos Devengado	Egresos Ejercido	Egresos Pagado	Subejercicio
3110	Energía eléctrica	\$265,753.07	\$0.00	\$265,753.07	\$70,843.00	\$70,843.00	\$70,843.00	\$70,843.00	\$194,910.07
3111	Energía eléctrica	\$265,753.07	\$0.00	\$265,753.07	\$70,843.00	\$70,843.00	\$70,843.00	\$70,843.00	\$194,910.07
3120	Gas	\$1,287.80	\$0.00	\$1,287.80	\$0.00	\$0.00	\$0.00	\$0.00	\$1,287.80
3121	Gas	\$1,287.80	\$0.00	\$1,287.80	\$0.00	\$0.00	\$0.00	\$0.00	\$1,287.80
3130	Agua	\$6,100.00	\$0.00	\$6,100.00	\$0.00	\$0.00	\$0.00	\$0.00	\$6,100.00
3131	Agua	\$6,100.00	\$0.00	\$6,100.00	\$0.00	\$0.00	\$0.00	\$0.00	\$6,100.00
3150	Telefonía celular	\$12,000.00	\$0.00	\$12,000.00	\$1,398.00	\$1,398.00	\$1,398.00	\$1,398.00	\$10,602.00
3151	Telefonía celular	\$12,000.00	\$0.00	\$12,000.00	\$1,398.00	\$1,398.00	\$1,398.00	\$1,398.00	\$10,602.00
3170	Servicios de acceso de Internet, redes y procesamiento de informa	\$180,000.08	\$0.00	\$180,000.08	\$0.00	\$0.00	\$0.00	\$0.00	\$180,000.08
3171	Servicios de acceso de Internet, redes y procesamiento de informa	\$180,000.08	\$0.00	\$180,000.08	\$0.00	\$0.00	\$0.00	\$0.00	\$180,000.08
3180	Servicios postales y telegráficos	\$3,480.00	\$0.00	\$3,480.00	\$3,166.10	\$3,166.10	\$3,166.10	\$3,166.10	\$313.90
3181	Servicios postales y telegráficos	\$3,480.00	\$0.00	\$3,480.00	\$3,166.10	\$3,166.10	\$3,166.10	\$3,166.10	\$313.90
3200	SERVICIOS DE ARRENDAMIENTO	\$88,839.55	\$0.00	\$88,839.55	\$22,175.27	\$22,175.27	\$22,175.27	\$22,175.27	\$66,664.28
3230	Arrendamiento de mobiliario y equipo de administración, educacion	\$69,600.00	\$0.00	\$69,600.00	\$17,400.00	\$17,400.00	\$17,400.00	\$17,400.00	\$52,200.00
3231	Arrendamiento de mobiliario y equipo de administración, educacion	\$69,600.00	\$0.00	\$69,600.00	\$17,400.00	\$17,400.00	\$17,400.00	\$17,400.00	\$52,200.00
3270	Arrendamiento de activos intangibles	\$19,239.55	\$0.00	\$19,239.55	\$4,775.27	\$4,775.27	\$4,775.27	\$4,775.27	\$14,464.28
3271	Arrendamiento de activos intangibles	\$19,239.55	\$0.00	\$19,239.55	\$4,775.27	\$4,775.27	\$4,775.27	\$4,775.27	\$14,464.28
3300	SERVICIOS PROFESIONALES, CIENTÍFICOS, TÉCNICOS Y OTR	\$1,427,016.00	\$0.00	\$1,427,016.00	\$25,149.56	\$25,149.56	\$25,149.56	\$25,149.56	\$1,401,866.44
3310	Servicios legales, de contabilidad, auditoría y relacionados	\$125,419.00	\$0.00	\$125,419.00	\$20,990.20	\$20,990.20	\$20,990.20	\$20,990.20	\$104,428.80
3311	Servicios legales, de contabilidad, auditoría y relacionados	\$125,419.00	\$0.00	\$125,419.00	\$20,990.20	\$20,990.20	\$20,990.20	\$20,990.20	\$104,428.80
3340	Servicios de capacitación	\$246,500.00	\$0.00	\$246,500.00	\$0.00	\$0.00	\$0.00	\$0.00	\$246,500.00
3341	Servicios de capacitación	\$246,500.00	\$0.00	\$246,500.00	\$0.00	\$0.00	\$0.00	\$0.00	\$246,500.00
3350	Servicios de investigación científica y desarrollo	\$59,247.00	\$0.00	\$59,247.00	\$0.00	\$0.00	\$0.00	\$0.00	\$59,247.00
3351	Servicios de investigación científica y desarrollo	\$59,247.00	\$0.00	\$59,247.00	\$0.00	\$0.00	\$0.00	\$0.00	\$59,247.00
3360	Servicios de apoyo administrativo, fotocopiado e impresión	\$18,064.00	\$0.00	\$18,064.00	\$4,159.36	\$4,159.36	\$4,159.36	\$4,159.36	\$13,904.64
3361	Servicios de apoyo administrativo, fotocopiado e impresión	\$18,064.00	\$0.00	\$18,064.00	\$4,159.36	\$4,159.36	\$4,159.36	\$4,159.36	\$13,904.64
3380	Servicios de vigilancia	\$947,640.00	\$0.00	\$947,640.00	\$0.00	\$0.00	\$0.00	\$0.00	\$947,640.00
3381	Servicios de vigilancia	\$947,640.00	\$0.00	\$947,640.00	\$0.00	\$0.00	\$0.00	\$0.00	\$947,640.00
3390	Servicios profesionales, científicos y técnicos integrales	\$30,146.00	\$0.00	\$30,146.00	\$0.00	\$0.00	\$0.00	\$0.00	\$30,146.00
3391	Servicios profesionales, científicos y técnicos integrales	\$30,146.00	\$0.00	\$30,146.00	\$0.00	\$0.00	\$0.00	\$0.00	\$30,146.00
3400	SERVICIOS FINANCIEROS, BANCARIOS Y COMERCIALES	\$311,000.00	-\$5,680.56	\$305,319.44	\$3,099.52	\$3,099.52	\$3,099.52	\$3,099.52	\$302,219.92
3410	Servicios financieros y bancarios	\$67,400.00	-\$5,680.56	\$61,719.44	\$3,099.52	\$3,099.52	\$3,099.52	\$3,099.52	\$58,619.92

Ejercicio del Presupuesto		Egresos Aprobado Al 31/12/2019	Ampliaciones / (Reducciones)	Egresos Modificado	Egresos Comprometido	Egresos Devengado	Egresos Ejercido	Egresos Pagado	Subejercicio
3411	Servicios financieros y bancarios	\$67,400.00	-\$5,680.56	\$61,719.44	\$3,099.52	\$3,099.52	\$3,099.52	\$3,099.52	\$58,619.92
3450	Seguro de bienes patrimoniales	\$243,600.00	\$0.00	\$243,600.00	\$0.00	\$0.00	\$0.00	\$0.00	\$243,600.00
3451	Seguro de bienes patrimoniales	\$243,600.00	\$0.00	\$243,600.00	\$0.00	\$0.00	\$0.00	\$0.00	\$243,600.00
3500	SERVICIOS DE INSTALACIÓN, REPARACIÓN, MANTENIMIENTO	\$856,989.00	\$0.00	\$856,989.00	\$225,552.39	\$225,552.39	\$225,552.39	\$225,552.39	\$631,436.61
3510	Conservación y mantenimiento menor de inmuebles	\$23,200.00	\$0.00	\$23,200.00	\$0.00	\$0.00	\$0.00	\$0.00	\$23,200.00
3511	Conservación y mantenimiento menor de inmuebles	\$23,200.00	\$0.00	\$23,200.00	\$0.00	\$0.00	\$0.00	\$0.00	\$23,200.00
3520	Instalación, reparación y mantenimiento de mobiliario y equipo de e	\$58,263.99	\$0.00	\$58,263.99	\$0.00	\$0.00	\$0.00	\$0.00	\$58,263.99
3521	Instalación, reparación y mantenimiento de mobiliario y equipo de e	\$58,263.99	\$0.00	\$58,263.99	\$0.00	\$0.00	\$0.00	\$0.00	\$58,263.99
3530	Instalación, reparación y mantenimiento de equipo de cómputo y te	\$9,048.00	\$0.00	\$9,048.00	\$0.00	\$0.00	\$0.00	\$0.00	\$9,048.00
3531	Instalación, reparación y mantenimiento de equipo de cómputo y te	\$9,048.00	\$0.00	\$9,048.00	\$0.00	\$0.00	\$0.00	\$0.00	\$9,048.00
3550	Reparación y mantenimiento de equipo de transporte	\$261,000.00	\$0.00	\$261,000.00	\$98,566.11	\$98,566.11	\$98,566.11	\$98,566.11	\$162,433.89
3551	Reparación y mantenimiento de equipo de transporte	\$261,000.00	\$0.00	\$261,000.00	\$98,566.11	\$98,566.11	\$98,566.11	\$98,566.11	\$162,433.89
3560	Reparación y mantenimiento de equipo de defensa y seguridad	\$46,864.00	\$0.00	\$46,864.00	\$0.00	\$0.00	\$0.00	\$0.00	\$46,864.00
3561	Reparación y mantenimiento de equipo de defensa y seguridad	\$46,864.00	\$0.00	\$46,864.00	\$0.00	\$0.00	\$0.00	\$0.00	\$46,864.00
3570	Instalación, reparación y mantenimiento de maquinaria, otros equip	\$50,112.00	\$0.00	\$50,112.00	\$0.00	\$0.00	\$0.00	\$0.00	\$50,112.00
3571	Instalación, reparación y mantenimiento de maquinaria, otros equip	\$50,112.00	\$0.00	\$50,112.00	\$0.00	\$0.00	\$0.00	\$0.00	\$50,112.00
3580	Servicios de limpieza y manejo de desechos	\$408,501.01	\$0.00	\$408,501.01	\$126,986.28	\$126,986.28	\$126,986.28	\$126,986.28	\$281,514.73
3581	Servicios de limpieza y manejo de desechos	\$408,501.01	\$0.00	\$408,501.01	\$126,986.28	\$126,986.28	\$126,986.28	\$126,986.28	\$281,514.73
3600	SERVICIOS DE COMUNICACIÓN SOCIAL Y PUBLICIDAD	\$240,366.67	\$0.00	\$240,366.67	\$4,566.00	\$4,566.00	\$4,566.00	\$4,566.00	\$235,800.67
3620	Difusión por radio, televisión y otros medios de mensajes comercial	\$240,366.67	\$0.00	\$240,366.67	\$4,566.00	\$4,566.00	\$4,566.00	\$4,566.00	\$235,800.67
3621	Difusión por radio, televisión y otros medios de mensajes comercial	\$240,366.67	\$0.00	\$240,366.67	\$4,566.00	\$4,566.00	\$4,566.00	\$4,566.00	\$235,800.67
3700	SERVICIOS DE TRASLADO Y VIÁTICOS	\$405,332.60	\$179,737.53	\$585,070.13	\$130,474.76	\$130,474.76	\$130,474.76	\$130,474.76	\$454,595.37
3710	Pasajes aéreos	\$86,408.00	\$0.00	\$86,408.00	\$0.00	\$0.00	\$0.00	\$0.00	\$86,408.00
3711	Pasajes Aéreos Nacionales	\$28,568.00	\$0.00	\$28,568.00	\$0.00	\$0.00	\$0.00	\$0.00	\$28,568.00
3712	Pasajes Aéreos Internacionales	\$57,840.00	\$0.00	\$57,840.00	\$0.00	\$0.00	\$0.00	\$0.00	\$57,840.00
3720	Pasajes terrestres	\$55,100.00	\$36,249.99	\$91,349.99	\$28,104.71	\$28,104.71	\$28,104.71	\$28,104.71	\$63,245.28
3721	Pasajes terrestres Nacionales	\$55,100.00	\$36,249.99	\$91,349.99	\$28,104.71	\$28,104.71	\$28,104.71	\$28,104.71	\$63,245.28
3750	Viáticos en el país	\$263,824.60	\$143,487.54	\$407,312.14	\$102,370.05	\$102,370.05	\$102,370.05	\$102,370.05	\$304,942.09
3751	Viáticos en el país	\$263,824.60	\$143,487.54	\$407,312.14	\$102,370.05	\$102,370.05	\$102,370.05	\$102,370.05	\$304,942.09
3800	SERVICIOS OFICIALES	\$7,424.00	\$64,641.06	\$72,065.06	\$0.00	\$0.00	\$0.00	\$0.00	\$72,065.06
3820	Gastos de orden social y cultural	\$2,320.00	\$0.00	\$2,320.00	\$0.00	\$0.00	\$0.00	\$0.00	\$2,320.00
3821	Gastos de orden social y cultural	\$2,320.00	\$0.00	\$2,320.00	\$0.00	\$0.00	\$0.00	\$0.00	\$2,320.00



Universidad Intercultural del Estado de Puebla Estado de Puebla

Índice del Ejercicio del Presupuesto por Fuente de Financiamiento Del 01/ene/2019 Al 31/mar/2019



Fecha y 12/abr/2019

hora de Impresión 07:19 p.m.

Usu: Supervisor
Rep: rptEstadoAn

Ejercicio del Presupuesto		Egresos Aprobado Al 31/12/2019	Ampliaciones / (Reducciones)	Egresos Modificado	Egresos Comprometido	Egresos Devengado	Egresos Ejercido	Egresos Pagado	Subejercicio
3830	Congresos y convenciones	\$5,104.00	\$64,641.06	\$69,745.06	\$0.00	\$0.00	\$0.00	\$0.00	\$69,745.06
3831	Congresos y convenciones	\$5,104.00	\$64,641.06	\$69,745.06	\$0.00	\$0.00	\$0.00	\$0.00	\$69,745.06
3900	OTROS SERVICIOS GENERALES	\$1,043,915.74	\$0.00	\$1,043,915.74	\$610,587.28	\$167,717.91	\$117,608.81	\$99,786.01	\$876,197.83
3920	Impuestos y derechos	\$201,971.74	\$0.00	\$201,971.74	\$31,094.28	\$31,094.28	\$31,094.28	\$31,094.28	\$170,877.46
3921	Impuestos y derechos	\$201,971.74	\$0.00	\$201,971.74	\$31,094.28	\$31,094.28	\$31,094.28	\$31,094.28	\$170,877.46
3980	Impuesto sobre nóminas y otros que se deriven de una relación lab	\$582,770.00	\$0.00	\$582,770.00	\$579,493.00	\$136,623.63	\$86,514.53	\$68,691.73	\$446,146.37
3981	Impuesto sobre nóminas y otros que se deriven de una relación lab	\$582,770.00	\$0.00	\$582,770.00	\$579,493.00	\$136,623.63	\$86,514.53	\$68,691.73	\$446,146.37
3990	Otros servicios generales	\$259,174.00	\$0.00	\$259,174.00	\$0.00	\$0.00	\$0.00	\$0.00	\$259,174.00
3991	Otros servicios generales	\$259,174.00	\$0.00	\$259,174.00	\$0.00	\$0.00	\$0.00	\$0.00	\$259,174.00
4000	TRANSFERENCIAS, ASIGNACIONES, SUBSIDIOS Y OT	\$0.00	\$1,352,069.23	\$1,352,069.23	\$1,356,414.56	\$1,356,414.56	\$1,356,414.56	\$1,356,414.56	-\$4,345.33
4100	TRANSFERENCIAS INTERNAS Y ASIGNACIONES AL SECTOR F	\$0.00	\$867,910.01	\$867,910.01	\$1,272,772.76	\$1,272,772.76	\$1,272,772.76	\$1,272,772.76	-\$404,862.75
4150	Transferencias internas otorgadas a entidades paraestatales no em	\$0.00	\$867,910.01	\$867,910.01	\$1,272,772.76	\$1,272,772.76	\$1,272,772.76	\$1,272,772.76	-\$404,862.75
4151	Transferencias internas otorgadas a entidades paraestatales no em	\$0.00	\$867,910.01	\$867,910.01	\$1,272,772.76	\$1,272,772.76	\$1,272,772.76	\$1,272,772.76	-\$404,862.75
4400	AYUDAS SOCIALES	\$0.00	\$484,159.22	\$484,159.22	\$83,641.80	\$83,641.80	\$83,641.80	\$83,641.80	\$400,517.42
4420	Becas y otras ayudas para programas de capacitación	\$0.00	\$484,159.22	\$484,159.22	\$83,641.80	\$83,641.80	\$83,641.80	\$83,641.80	\$400,517.42
4421	Becas y otras ayudas para programas de capacitación	\$0.00	\$484,159.22	\$484,159.22	\$83,641.80	\$83,641.80	\$83,641.80	\$83,641.80	\$400,517.42
5000	BIENES MUEBLES, INMUEBLES E INTANGIBLES	\$0.00	\$34,018.92	\$34,018.92	\$1,325,197.56	\$1,325,197.56	\$1,325,197.56	\$1,325,197.56	-\$1,291,178.64
5100	MOBILIARIO Y EQUIPO DE ADMINISTRACIÓN	\$0.00	\$149,800.00	\$149,800.00	\$143,560.26	\$143,560.26	\$143,560.26	\$143,560.26	\$6,239.74
5110	Muebles de oficina y estantería	\$0.00	\$16,000.00	\$16,000.00	\$13,599.99	\$13,599.99	\$13,599.99	\$13,599.99	\$2,400.01
5111	Muebles de oficina y estantería	\$0.00	\$16,000.00	\$16,000.00	\$13,599.99	\$13,599.99	\$13,599.99	\$13,599.99	\$2,400.01
5150	Equipo de cómputo y de tecnología de la información	\$0.00	\$132,000.00	\$132,000.00	\$128,160.27	\$128,160.27	\$128,160.27	\$128,160.27	\$3,839.73
5151	Equipo de cómputo y de tecnología de la información	\$0.00	\$132,000.00	\$132,000.00	\$128,160.27	\$128,160.27	\$128,160.27	\$128,160.27	\$3,839.73
5190	Otros mobiliarios y equipos de administración	\$0.00	\$1,800.00	\$1,800.00	\$1,800.00	\$1,800.00	\$1,800.00	\$1,800.00	\$0.00
5191	Otros mobiliarios y equipos de administración	\$0.00	\$1,800.00	\$1,800.00	\$1,800.00	\$1,800.00	\$1,800.00	\$1,800.00	\$0.00
5200	MOBILIARIO Y EQUIPO EDUCACIONAL Y RECREATIVO	\$0.00	\$263,062.20	\$263,062.20	\$262,776.20	\$262,776.20	\$262,776.20	\$262,776.20	\$286.00
5230	Cámaras fotográficas y de video	\$0.00	\$46,000.00	\$46,000.00	\$45,714.00	\$45,714.00	\$45,714.00	\$45,714.00	\$286.00
5231	Cámaras fotográficas y de video	\$0.00	\$46,000.00	\$46,000.00	\$45,714.00	\$45,714.00	\$45,714.00	\$45,714.00	\$286.00
5290	Otro mobiliario y equipo educacional y recreativo	\$0.00	\$217,062.20	\$217,062.20	\$217,062.20	\$217,062.20	\$217,062.20	\$217,062.20	\$0.00
5291	Otro mobiliario y equipo educacional y recreativo	\$0.00	\$217,062.20	\$217,062.20	\$217,062.20	\$217,062.20	\$217,062.20	\$217,062.20	\$0.00
5300	EQUIPO E INSTRUMENTAL MÉDICO Y DE LABORATORIO	\$0.00	\$712,141.10	\$712,141.10	\$712,141.10	\$712,141.10	\$712,141.10	\$712,141.10	\$0.00
5310	Equipo médico y de laboratorio	\$0.00	\$293,248.26	\$293,248.26	\$293,248.26	\$293,248.26	\$293,248.26	\$293,248.26	\$0.00
5311	Equipo médico y de laboratorio	\$0.00	\$293,248.26	\$293,248.26	\$293,248.26	\$293,248.26	\$293,248.26	\$293,248.26	\$0.00



Universidad Intercultural del Estado de Puebla
Estado de Puebla

Plan Operativo del Ejercicio del Presupuesto por Fuente de Financiamiento Del 01/ene/2019 Al 31/mar/2019



Fecha y hora de Impresión | 12/abr/2019
07:19 p.m.

Usu: Supervisor
Rep: rptEstadoAn

Ejercicio del Presupuesto		Egresos Aprobado Al 31/12/2019	Ampliaciones / (Reducciones)	Egresos Modificado	Egresos Comprometido	Egresos Devengado	Egresos Ejercido	Egresos Pagado	Subejercicio
5320	Instrumental médico y de laboratorio	\$0.00	\$418,892.84	\$418,892.84	\$418,892.84	\$418,892.84	\$418,892.84	\$418,892.84	\$0.00
5321	Instrumental médico y de laboratorio	\$0.00	\$418,892.84	\$418,892.84	\$418,892.84	\$418,892.84	\$418,892.84	\$418,892.84	\$0.00
5600	MAQUINARIA, OTROS EQUIPOS Y HERRAMIENTAS	\$0.00	-\$1,090,984.38	-\$1,090,984.38	\$206,720.00	\$206,720.00	\$206,720.00	\$206,720.00	-\$1,297,704.38
5640	Sistemas de aire acondicionado, calefacción y de refrigeración ind.	\$0.00	-\$1,090,984.38	-\$1,090,984.38	\$206,720.00	\$206,720.00	\$206,720.00	\$206,720.00	-\$1,297,704.38
5641	Sistemas de aire acondicionado, calefacción y de refrigeración ind.	\$0.00	-\$1,090,984.38	-\$1,090,984.38	\$206,720.00	\$206,720.00	\$206,720.00	\$206,720.00	-\$1,297,704.38
RECURSOS FEDERALES		\$16,597,416.00	\$1,824,547.56	\$18,421,963.56	\$14,415,320.25	\$5,212,460.30	\$4,719,091.38	\$4,701,268.58	\$13,209,503.26
6 RECURSOS ESTATALES									
1000	SERVICIOS PERSONALES	\$16,597,416.00	\$0.00	\$16,597,416.00	\$16,597,416.00	\$4,089,174.75	\$4,089,174.75	\$4,089,174.75	\$12,508,241.25
1100	REMUNERACIONES AL PERSONAL DE CARÁCTER PERMANENTE	\$16,597,416.00	\$0.00	\$16,597,416.00	\$16,597,416.00	\$4,089,174.75	\$4,089,174.75	\$4,089,174.75	\$12,508,241.25
1130	Sueldos base al personal permanente	\$16,597,416.00	\$0.00	\$16,597,416.00	\$16,597,416.00	\$4,089,174.75	\$4,089,174.75	\$4,089,174.75	\$12,508,241.25
1132	Sueldo Base al Personal de Confianza	\$16,597,416.00	\$0.00	\$16,597,416.00	\$16,597,416.00	\$4,089,174.75	\$4,089,174.75	\$4,089,174.75	\$12,508,241.25
2000	MATERIALES Y SUMINISTROS	\$0.00	\$74,538.06	\$74,538.06	\$0.00	\$0.00	\$0.00	\$0.00	\$74,538.06
2600	COMBUSTIBLES, LUBRICANTES Y ADITIVOS	\$0.00	\$74,538.06	\$74,538.06	\$0.00	\$0.00	\$0.00	\$0.00	\$74,538.06
2610	Combustibles, lubricantes y aditivos	\$0.00	\$74,538.06	\$74,538.06	\$0.00	\$0.00	\$0.00	\$0.00	\$74,538.06
2611	Combustibles	\$0.00	\$74,538.06	\$74,538.06	\$0.00	\$0.00	\$0.00	\$0.00	\$74,538.06
3000	SERVICIOS GENERALES	\$0.00	\$4,930.70	\$4,930.70	\$712.45	\$712.45	\$712.45	\$712.45	\$4,218.25
3400	SERVICIOS FINANCIEROS, BANCARIOS Y COMERCIALES	\$0.00	\$1,340.09	\$1,340.09	\$712.45	\$712.45	\$712.45	\$712.45	\$627.64
3410	Servicios financieros y bancarios	\$0.00	\$1,340.09	\$1,340.09	\$712.45	\$712.45	\$712.45	\$712.45	\$627.64
3411	Servicios financieros y bancarios	\$0.00	\$1,340.09	\$1,340.09	\$712.45	\$712.45	\$712.45	\$712.45	\$627.64
3700	SERVICIOS DE TRASLADO Y VIÁTICOS	\$0.00	\$2,750.01	\$2,750.01	\$0.00	\$0.00	\$0.00	\$0.00	\$2,750.01
3720	Pasajes terrestres	\$0.00	\$1,500.00	\$1,500.00	\$0.00	\$0.00	\$0.00	\$0.00	\$1,500.00
3721	Pasajes terrestres Nacionales	\$0.00	\$1,500.00	\$1,500.00	\$0.00	\$0.00	\$0.00	\$0.00	\$1,500.00
3750	Viáticos en el país	\$0.00	\$1,250.01	\$1,250.01	\$0.00	\$0.00	\$0.00	\$0.00	\$1,250.01
3751	Viáticos en el país	\$0.00	\$1,250.01	\$1,250.01	\$0.00	\$0.00	\$0.00	\$0.00	\$1,250.01
3900	OTROS SERVICIOS GENERALES	\$0.00	\$840.60	\$840.60	\$0.00	\$0.00	\$0.00	\$0.00	\$840.60
3920	Impuestos y derechos	\$0.00	\$840.60	\$840.60	\$0.00	\$0.00	\$0.00	\$0.00	\$840.60
3921	Impuestos y derechos	\$0.00	\$840.60	\$840.60	\$0.00	\$0.00	\$0.00	\$0.00	\$840.60
4000	TRANSFERENCIAS, ASIGNACIONES, SUBSIDIOS Y OT	\$0.00	\$854,729.91	\$854,729.91	\$1,272,667.89	\$1,272,667.89	\$1,272,667.89	\$1,272,667.89	-\$417,937.98
4100	TRANSFERENCIAS INTERNAS Y ASIGNACIONES AL SECTOR F	\$0.00	\$854,729.91	\$854,729.91	\$1,272,667.89	\$1,272,667.89	\$1,272,667.89	\$1,272,667.89	-\$417,937.98
4150	Transferencias internas otorgadas a entidades paraestatales no em	\$0.00	\$854,729.91	\$854,729.91	\$1,272,667.89	\$1,272,667.89	\$1,272,667.89	\$1,272,667.89	-\$417,937.98
4151	Transferencias internas otorgadas a entidades paraestatales no em	\$0.00	\$854,729.91	\$854,729.91	\$1,272,667.89	\$1,272,667.89	\$1,272,667.89	\$1,272,667.89	-\$417,937.98



Universidad Intercultural del Estado de Puebla
Estado de Puebla


Índice del Ejercicio del Presupuesto por Fuente de Financiamiento Del 01/ene/2019 Al 31/mar




Fecha y hora de Impresión | 12/abr/2019 07:19 p.m.

Usu: Supervisor
Rep: rptEstadoAn

Ejercicio del Presupuesto	Egresos Aprobado Al 31/12/2019	Ampliaciones / (Reducciones)	Egresos Modificado	Egresos Comprometido	Egresos Devengado	Egresos Ejercido	Egresos Pagado	Subejercicio
RECURSOS ESTATALES	\$16,597,416.00	\$934,198.67	\$17,531,614.67	\$17,870,796.34	\$5,362,555.09	\$5,362,555.09	\$5,362,555.09	\$12,169,059.58
Total Final	\$33,767,623.00	\$2,965,139.09	\$36,732,762.09	\$32,286,116.99	\$10,575,015.39	\$10,081,646.47	\$10,063,823.67	\$26,157,746.70



MRO. ALIBERT SANCHEZ JIMENEZ
RECTOR



L.C. AJDA JACINTA VÁZQUEZ BECERRA
DIRECTORA DE FINANZAS Y ADMINISTRACIÓN




Usu: Supervisor
Rep: rptEstadoPr


Universidad Intercultural del Estado de Puebla
Estado de Puebla
Estado Analítico del Ejercicio Presupuesto de Egresos
Clasificación Económica (por Tipo de Gasto)
| Del 01/ene/2019 Al 31/mar/2019



Fecha y hora de Impresión: 12/abr/2019 07:21 p.m.

Concepto	Egresos					Subejercicio
	Aprobado	Ampliaciones / (Reducciones)	Modificado	Devengado	Pagado	
1 Gasto Corriente	\$33,767,623.00	\$7,309,865.31	\$41,077,488.31	\$9,249,817.83	\$8,738,626.11	\$31,827,670.48
2 Gasto de Capital	\$0.00	\$1,369,780.22	\$1,369,780.22	\$1,325,197.56	\$1,325,197.56	\$44,582.66
3 Amortización de la deuda y disminución de pasivos	\$0.00	\$0.00	\$0.00	\$0.00	\$0.00	\$0.00
4 Pensiones y Jubilaciones	\$0.00	\$0.00	\$0.00	\$0.00	\$0.00	\$0.00
5 Participaciones	\$0.00	\$0.00	\$0.00	\$0.00	\$0.00	\$0.00
Total	\$33,767,623.00	\$8,679,645.53	\$42,447,268.53	\$10,575,015.39	\$10,063,823.67	\$31,872,253.14


 Mtro. ALIBERT SANCHEZ JIMENEZ
 RECTORÍA
 RECTOR


 LIC. AIDA JACINTA VÁZQUEZ BECERRA
 DIRECCIÓN DE FINANZAS Y ADMINISTRACIÓN
 DIRECTORA DE FINANZAS Y ADMINISTRACIÓN



Universidad Intercultural del Estado de Puebla
Estado de Puebla
Endeudamiento Neto



Del 01/mar/2019 Al 31/mar/2019


Fecha y hora de Impresión | 12/abr/2019
07:36 p.m.

Identificación de Crédito o Instrumento	Contratación/Colocación	Amortización	Endeudamiento Neto
	A	B	C=A-B
Créditos Bancarios			
Total Créditos Bancarios	\$0.00	\$0.00	\$0.00

Otros Instrumentos de Deuda			
Total Otros Instrumentos de Deuda	\$0.00	\$0.00	\$0.00
Total	\$0.00	\$0.00	\$0.00



MTRO. ALIBERT SANCHEZ JIMENEZ
 RECTOR



L.C. AIDA JACINTA VAZQUEZ BECERRA
 DIRECTORA DE FINANZAS Y ADMINISTRACIÓN



Universidad Intercultural del Estado de Puebla
Estado de Puebla

Estado Analítico del Ejercicio Presupuesto de Egresos
Clasificación Funcional (Finalidad y Función)

| Del 01/ene/2019 Al 31/mar/2019



Fecha y 12/abr/2019

hora de Impresión 07:25 p.m.

Usu: Supervisor
Rep: rptEstadoPr

Concepto	Egresos					Subejercicio 6 = (3 - 4)
	Aprobado 1	Ampliaciones / (Reducciones) 2	Modificado 3=(1+2)	Devengado 4	Pagado 5	
GOBIERNO	\$0.00	\$0.00	\$0.00	\$0.00	\$0.00	\$0.00
LEGISLACIÓN	\$0.00	\$0.00	\$0.00	\$0.00	\$0.00	\$0.00
JUSTICIA	\$0.00	\$0.00	\$0.00	\$0.00	\$0.00	\$0.00
COORDINACIÓN DE LA POLÍTICA DE GOBIERNO	\$0.00	\$0.00	\$0.00	\$0.00	\$0.00	\$0.00
RELACIONES EXTERIORES	\$0.00	\$0.00	\$0.00	\$0.00	\$0.00	\$0.00
ASUNTOS FINANCIEROS Y HACENDARIOS	\$0.00	\$0.00	\$0.00	\$0.00	\$0.00	\$0.00
SEGURIDAD NACIONAL	\$0.00	\$0.00	\$0.00	\$0.00	\$0.00	\$0.00
ASUNTOS DE ORDEN PÚBLICO Y DE SEGURIDAD INTERIOR	\$0.00	\$0.00	\$0.00	\$0.00	\$0.00	\$0.00
OTROS SERVICIOS GENERALES	\$0.00	\$0.00	\$0.00	\$0.00	\$0.00	\$0.00
DESARROLLO SOCIAL	\$33,767,623.00	\$8,679,645.53	\$42,447,268.53	\$10,575,015.39	\$10,063,823.67	\$31,872,253.14
PROTECCIÓN AMBIENTAL	\$0.00	\$0.00	\$0.00	\$0.00	\$0.00	\$0.00
VIVIENDA Y SERVICIOS A LA COMUNIDAD	\$0.00	\$0.00	\$0.00	\$0.00	\$0.00	\$0.00
SALUD	\$0.00	\$0.00	\$0.00	\$0.00	\$0.00	\$0.00
RECREACIÓN, CULTURA Y OTRAS MANIFESTACIONES SOCIALES	\$0.00	\$0.00	\$0.00	\$0.00	\$0.00	\$0.00
EDUCACIÓN	\$33,767,623.00	\$8,679,645.53	\$42,447,268.53	\$10,575,015.39	\$10,063,823.67	\$31,872,253.14
PROTECCIÓN SOCIAL	\$0.00	\$0.00	\$0.00	\$0.00	\$0.00	\$0.00
OTROS ASUNTOS SOCIALES	\$0.00	\$0.00	\$0.00	\$0.00	\$0.00	\$0.00
DESARROLLO ECONÓMICO	\$0.00	\$0.00	\$0.00	\$0.00	\$0.00	\$0.00
ASUNTOS ECONÓMICOS, COMERCIALES Y LABORALES EN GENEI	\$0.00	\$0.00	\$0.00	\$0.00	\$0.00	\$0.00
AGROPECUARIA, SILVICULTURA, PESCA Y CAZA	\$0.00	\$0.00	\$0.00	\$0.00	\$0.00	\$0.00
COMBUSTIBLES Y ENERGÍA	\$0.00	\$0.00	\$0.00	\$0.00	\$0.00	\$0.00
MINERÍA, MANUFACTURAS Y CONSTRUCCIÓN	\$0.00	\$0.00	\$0.00	\$0.00	\$0.00	\$0.00
TRANSPORTE	\$0.00	\$0.00	\$0.00	\$0.00	\$0.00	\$0.00



ALBERTO SANCHEZ JIMENEZ
RECTOR
C.C.T. 21ESU0053Y

RECTORÍA



AIDA JACINTA VAZQUEZ BECERRA
DIRECTORA DE FINANZAS Y ADMINISTRACIÓN
C.C.T. 21ESU0053Y

DIRECCIÓN DE FINANZAS Y ADMINISTRACIÓN



Universidad Intercultural del Estado de Puebla
Estado de Puebla
Estado Analítico del Ejercicio Presupuesto de Egresos
Clasificación Funcional (Finalidad y Función)
 | Del 01/ene/2019 Al 31/mar/2019




Fecha y hora de Impresión | 12/abr/2019
 07:25 p.m.

Usu: Supervisor
 Rep: rptEstadoPri

Concepto	Egresos					Subejercicio 6 = (3 - 4)
	Aprobado 1	Ampliaciones / (Reducciones) 2	Modificado 3=(1+2)	Devengado 4	Pagado 5	
COMUNICACIONES	\$0.00	\$0.00	\$0.00	\$0.00	\$0.00	\$0.00
TURISMO	\$0.00	\$0.00	\$0.00	\$0.00	\$0.00	\$0.00
CIENCIA, TECNOLOGÍA E INNOVACIÓN	\$0.00	\$0.00	\$0.00	\$0.00	\$0.00	\$0.00
OTRAS INDUSTRIAS Y OTROS ASUNTOS ECONÓMICOS	\$0.00	\$0.00	\$0.00	\$0.00	\$0.00	\$0.00
OTRAS NO CLASIFICADAS EN FUNCIONES ANTERIORES	\$0.00	\$0.00	\$0.00	\$0.00	\$0.00	\$0.00
TRANSACCIONES DE LA DEUDA PÚBLICA / COSTO FINANCIERO D	\$0.00	\$0.00	\$0.00	\$0.00	\$0.00	\$0.00
TRANSFERENCIAS, PARTICIPACIONES Y APORTACIONES ENTRE I	\$0.00	\$0.00	\$0.00	\$0.00	\$0.00	\$0.00
SANEAMIENTO DEL SISTEMA FINANCIERO	\$0.00	\$0.00	\$0.00	\$0.00	\$0.00	\$0.00
ADEUDOS DE EJERCICIOS FISCALES ANTERIORES	\$0.00	\$0.00	\$0.00	\$0.00	\$0.00	\$0.00
Total del Gasto	\$33,767,623.00	\$8,679,645.53	\$42,447,268.53	\$10,575,015.39	\$10,063,823.67	\$31,872,253.14


 Mtro. ALIBERT SANCHEZ JIMENEZ
 RECTOR


 LIC. AIDA JACINTA VAZQUEZ BECERRA
 DIRECTORA DE FINANZAS Y ADMINISTRACIÓN



Universidad Intercultural del Estado de Puebla
Estado de Puebla
Intereses de la Deuda



U
R

Del 01/mar/2019 Al 31/mar/2019

Fecha y hora de Impresión | 12/abr/2019
07:37 p.m.

Identificación de Crédito o Instrumento	Devengado	Pagado
Créditos Bancarios		
Total de Intereses de Créditos Bancarios	\$0.00	\$0.00
Otros Instrumentos de Deuda		
Total de Intereses de Otros Instrumentos de Deuda	\$0.00	\$0.00



MTRO. ALBERT SANCHEZ JIMENEZ
RECTOR



L.C. AIDA JACINTA VAZQUEZ BECERRA
DIRECTORA DE FINANZAS Y ADMINISTRACIÓN



EFFECTIVO AL 01 DE ENERO DE 2019

\$ 6,930,050.54

ACTIVIDADES OPERATIVAS

INGRESOS

INGRESOS POR VENTA DE BIENES Y SERVICIOS		\$ 150,070.72
TRANSFERENCIAS, ASIGNACIONES, SUBSIDIOS Y OTRAS AYUDAS		\$ 4,153,514.00
	<i>SUBSIDIOS Y SUBVENCIONES</i>	<u>\$ 4,153,514.00</u>

TOTAL DE INGRESOS \$ 4,303,584.72

EGRESOS

SERVICIOS PERSONALES	\$ 5,132,993.35
MATERIAL Y SUMINISTROS	\$ 389,627.25
SERVICIOS GENERALES	\$ 586,923.06
TRANSFERENCIAS, ASIGNACIONES, SUBSIDIOS Y OTRAS AYUDAS	\$ 2,629,082.45

<i>TRANSFERENCIAS INTERNAS Y ASIGNACIÓN AL SECTOR PÚBLICO</i>	\$ 2,545,440.65
<i>AYUDAS SOCIALES</i>	<u>\$ 83,641.80</u>

OTRAS APLICACIONES DE OPERACIÓN (COMPENSACIÓN ENTRE DEUDORES, CUENTAS POR PAGAR A CORTO PLAZO)	<u>-\$ 1,082,059.24</u>
TOTAL DE EGRESOS	\$ 7,656,566.87

FLUJO DE FONDOS OPERATIVOS

-\$ 3,352,982.15

ACTIVIDADES DE INVERSIÓN

INGRESOS

INGRESOS POR VENTA DE BIENES Y SERVICIOS		\$ -
	<i>BIENES MUEBLES, INMUEBLES E INTANGIBLES</i>	<u>\$ -</u>

EGRESOS

<i>ADQUISICIÓN DE BIENES, INMUEBLES E INTANGIBLES</i>	\$ 1,325,197.56	\$ -
	<u>\$ -</u>	\$ 1,325,197.56

FLUJO DE FONDOS DE INVERSIÓN

-\$ 1,325,197.56

ACTIVIDADES FINANCIERAS

EGRESOS

<i>INTERESES DE LA DEUDA</i>	\$ -
------------------------------	------

FLUJO DE FONDOS FINANCIEROS

\$ -


VARIACION DE EFFECTIVO

EFFECTIVO AL 31 DE MARZO DE 2019

-\$ 4,678,179.71

\$ 2,251,870.83


C.C.T. 21ESU00537
RECTORÍA
Mtro. ALIBERT SÁNCHEZ JIMÉNEZ
RECTOR


C.C.T. 21ESU00537
DIRECCIÓN DE FINANZAS Y ADMINISTRACIÓN
L.C. AIDA JACINTA VAZQUEZ BECERRA
DIRECTORA DE FINANZAS Y ADMINISTRACIÓN



NO APLICA



MTRO. ALBERT SÁNCHEZ JIMÉNEZ

RECTOR



L.C. AIDA JACINTA VÁZQUEZ BECERRA

DIRECTORA DE FINANZAS Y ADMINISTRACIÓN



Universidad Intercultural del Estado de Puebla
Estado de Puebla
Gasto por Categoría Programática
Del 01/ene/2019 Al 31/mar/2019



Fecha y hora de Impresión | 12/abr/2019
07:43 p.m.

Usr: Supervisor
Rep: rptEstadoPri

Concepto	Egresos					Subejercicio 6 = (3 - 4)
	Aprobado 1	Ampliaciones / (Reducciones) 2	Modificado 3=(1+2)	Devengado 4	Pagado 5	
Programas						
Subsidios: Sector Social y Privado o Entidades Fec						
Sujetos a Reglas de Operación	\$33,767,623.00	\$8,679,645.53	\$42,447,268.53	\$10,575,015.39	\$10,063,823.67	\$31,872,253.14
Otros Subsidios	\$0.00	\$0.00	\$0.00	\$0.00	\$0.00	\$0.00
Subsidios: Sector Social y Privado o Entidades Federativa:	\$33,767,623.00	\$8,679,645.53	\$42,447,268.53	\$10,575,015.39	\$10,063,823.67	\$31,872,253.14
Desempeño de las Funciones						
Funciones de las Fuerzas Armadas (Únicamente Gobierno F	\$0.00	\$0.00	\$0.00	\$0.00	\$0.00	\$0.00
Provisión de Bienes Públicos	\$0.00	\$0.00	\$0.00	\$0.00	\$0.00	\$0.00
Prestación de Servicios Públicos	\$0.00	\$0.00	\$0.00	\$0.00	\$0.00	\$0.00
Promoción y fomento	\$0.00	\$0.00	\$0.00	\$0.00	\$0.00	\$0.00
Regulación y supervisión	\$0.00	\$0.00	\$0.00	\$0.00	\$0.00	\$0.00
Proyectos de Inversión	\$0.00	\$0.00	\$0.00	\$0.00	\$0.00	\$0.00
Planeación, seguimiento y evaluación de políticas públicas	\$0.00	\$0.00	\$0.00	\$0.00	\$0.00	\$0.00
Específicos	\$0.00	\$0.00	\$0.00	\$0.00	\$0.00	\$0.00
Desempeño de las Funciones	\$0.00	\$0.00	\$0.00	\$0.00	\$0.00	\$0.00
Administrativos y de Apoyo						
Apoyo al proceso presupuestario y para mejorar la eficiencia	\$0.00	\$0.00	\$0.00	\$0.00	\$0.00	\$0.00
Apoyo a la función pública y al mejoramiento de la gestión	\$0.00	\$0.00	\$0.00	\$0.00	\$0.00	\$0.00
Operaciones ajenas	\$0.00	\$0.00	\$0.00	\$0.00	\$0.00	\$0.00
Administrativos y de Apoyo	\$0.00	\$0.00	\$0.00	\$0.00	\$0.00	\$0.00
Compromisos						
Obligaciones de cumplimiento de resolución jurisdiccional	\$0.00	\$0.00	\$0.00	\$0.00	\$0.00	\$0.00
Desastres Naturales	\$0.00	\$0.00	\$0.00	\$0.00	\$0.00	\$0.00
Compromisos	\$0.00	\$0.00	\$0.00	\$0.00	\$0.00	\$0.00
Obligaciones						
Pensiones y jubilaciones	\$0.00	\$0.00	\$0.00	\$0.00	\$0.00	\$0.00
Aportaciones a la seguridad social	\$0.00	\$0.00	\$0.00	\$0.00	\$0.00	\$0.00
Aportaciones a fondos de estabilización	\$0.00	\$0.00	\$0.00	\$0.00	\$0.00	\$0.00
Aportaciones a fondos de inversión y reestructura de pensior	\$0.00	\$0.00	\$0.00	\$0.00	\$0.00	\$0.00
Obligaciones	\$0.00	\$0.00	\$0.00	\$0.00	\$0.00	\$0.00
Programas de Gasto Federalizado						
Gasto Federalizado	\$0.00	\$0.00	\$0.00	\$0.00	\$0.00	\$0.00




Usr: Supervisor
Rep: rptEstadoPr

Universidad Intercultural del Estado de Puebla
Estado de Puebla
Gasto por Categoría Programática
Del 01/ene/2019 Al 31/mar/2019



Fecha y hora de Impresión | 12/abr/2019 07:43 p.m.

Concepto	Egresos					Subejercicio 6 = (3 - 4)
	Aprobado 1	Ampliaciones / (Reducciones) 2	Modificado 3=(1+2)	Devengado 4	Pagado 5	
Programas						
Programas de Gasto Federalizado	\$0.00	\$0.00	\$0.00	\$0.00	\$0.00	\$0.00
Participaciones a entidades federativas y municipi						
Participaciones a entidades federativas y municipios	\$0.00	\$0.00	\$0.00	\$0.00	\$0.00	\$0.00
Participaciones a entidades federativas y municipios	\$0.00	\$0.00	\$0.00	\$0.00	\$0.00	\$0.00
Costo financiero, deuda o apoyos a deudores y ahc						
Costo financiero, deuda o apoyos a deudores y ahorradores	\$0.00	\$0.00	\$0.00	\$0.00	\$0.00	\$0.00
Costo financiero, deuda o apoyos a deudores y ahorradores	\$0.00	\$0.00	\$0.00	\$0.00	\$0.00	\$0.00
Adeudos de ejercicios fiscales anteriores						
Adeudos de ejercicios fiscales anteriores	\$0.00	\$0.00	\$0.00	\$0.00	\$0.00	\$0.00
Adeudos de ejercicios fiscales anteriores	\$0.00	\$0.00	\$0.00	\$0.00	\$0.00	\$0.00
Total del Gasto	\$33,767,623.00	\$8,679,645.53	\$42,447,268.53	\$10,575,015.39	\$10,063,823.67	\$31,872,253.14



ALIBERT SANCHEZ JIMENEZ
RECTOR



L.C. AIDA JACINTA VÁZQUEZ BECERRA
DIRECTORA DE FINANZAS Y ADMINISTRACIÓN

CATEGORÍA PROGRAMÁTICA			INDICADORES					METAS				PRESUPUESTO (MILES DE PESOS)					
Fi	Fu	PP	Denominación del Indicador	Nivel	Tipo ^{1/}	Dimensión a Medir	Unidad de Medida	Aprobada	Modificada	Alcanzada	Porcentaje de Cumplimiento		Aprobado	Modificado	Devengado ^{2/}	Porcentaje de Ejercicio	
											Alc./ Aprob.	Alc./ Modif.				Dev. / Aprob.	Dev. / Modif.
NO APLICA																	


1/ Sólo se reportará el tipo de indicador estratégico.

2/ De conformidad con el artículo 54 de la Ley General de Contabilidad Gubernamental (LGCG), se considera como base de registro el Momento Contable del Devengado.
Fuente: Secretaría de Finanzas y Administración.



Responsable

Mtro. Albert Sánchez Jiménez
Rector



Autoriza

L.C. Alda Jacinta Vázquez Becerra
Directora de Finanzas y Administración



SECRETARÍA DE
EDUCACIÓN
PÚBLICA
PUEBLA

Universidad Intercultural del Estado de Puebla
Informe de pasivos contingentes
Del 1ro. al 31 de marzo de 2019
Miles de Pesos



NO APLICA



[Handwritten signature]

MTRO. ALIBERT SANCHEZ JIMENEZ
RECTOR



[Handwritten signature]

L.C. AIDA JACINTA VÁZQUEZ BECERRA
DIRECTORA DE FINANZAS Y ADMINISTRACIÓN

Universidad Intercultural del Estado de Puebla

Estado de Puebla

Balanza de Comprobación del 01/mar/2019 al 31/mar/2019

Cuentas de Mayor con saldo y/o movimientos. (De la cuenta: 1000 a la 9000)

Fecha y 12/abr/2019

hora de Impresión 08:45 p.m.

Usr: Supervisor
Rep: rptBalanzaComprol

Nat.	Cuenta	Nombre de la cuenta	SALDO ANTERIOR		MOVIMIENTOS		SALDO ACTUAL	
			DEUDOR	ACREEDOR	DEUDOR	ACREEDOR	DEUDOR	ACREEDOR
D	1000	ACTIVO	\$123,984,762.41	\$0.00	\$4,323,265.96	\$5,233,115.02	\$123,074,913.35	\$0.00
D	1100	ACTIVO CIRCULANTE	\$3,775,477.54	\$0.00	\$3,606,495.08	\$4,654,666.65	\$2,727,305.97	\$0.00
D	1110	EFFECTIVO Y EQUIVALENTES	\$3,463,670.13	\$0.00	\$1,917,446.93	\$3,129,246.23	\$2,251,870.83	\$0.00
D	1111	EFFECTIVO	\$10,922.54	\$0.00	\$2,153.58	\$2,157.06	\$10,919.06	\$0.00
D	1111-1	EFFECTIVO	\$10,922.54	\$0.00	\$2,153.58	\$2,157.06	\$10,919.06	\$0.00
D	1111-1-001	CAJA INGRESOS PROPIOS	\$10,725.00	\$0.00	\$0.00	\$0.00	\$10,725.00	\$0.00
D	1111-1-002	CAJA FEDERAL	\$197.54	\$0.00	\$2,153.58	\$2,157.06	\$194.06	\$0.00
D	1112	BANCOS/TESORERÍA	\$3,452,747.59	\$0.00	\$1,915,293.35	\$3,127,089.17	\$2,240,951.77	\$0.00
D	1112-1	BANCOMER	\$3,452,747.59	\$0.00	\$1,915,293.35	\$3,127,089.17	\$2,240,951.77	\$0.00
D	1112-1-004	PROMEP 0178 953244	\$315,744.91	\$0.00	\$4.21	\$200,800.00	\$114,949.12	\$0.00
D	1112-1-008	INGRESOS PROPIOS 0156 846572	\$168,356.91	\$0.00	\$510,988.31	\$633,600.95	\$45,744.27	\$0.00
D	1112-1-012	ESTATAL 2013 0152 092026	\$23,556.20	\$0.00	\$0.00	\$394.40	\$23,161.80	\$0.00
D	1112-1-016	CONGRESOS ONT. DE INVESTIGACIONES 0196 777988	\$78,611.20	\$0.00	\$0.00	\$0.00	\$78,611.20	\$0.00
D	1112-1-021	IP CENEVAL/2015 CTA. 0198766053	\$95,024.17	\$0.00	\$6,600.74	\$0.00	\$101,624.91	\$0.00
D	1112-1-028	ESTATAL 2017 0110041343	\$48,895.79	\$0.00	\$0.00	\$56,281.26	-\$7,385.47	\$0.00
D	1112-1-033	PRODEP 2017 0110808865	\$721,891.57	\$0.00	\$5.61	\$290,000.00	\$431,897.18	\$0.00
D	1112-1-035	PIYEE 2017 0110808857	\$19,726.97	\$0.00	\$0.15	\$0.00	\$19,727.12	\$0.00
D	1112-1-038	ESTATAL 2018 0111371304	\$9,939.12	\$0.00	\$55.08	\$487.20	\$9,507.00	\$0.00
D	1112-1-039	FEDERAL 2018 0111371487	\$140,074.80	\$0.00	\$4,341.34	\$44,166.61	\$100,249.53	\$0.00
D	1112-1-040	ESTATAL EXTRAORDINARIO 01 12 02 86 97	\$93,027.70	\$0.00	\$0.72	\$0.00	\$93,028.42	\$0.00
D	1112-1-043	PRODEP 2018 0112253143	\$1,285,674.18	\$0.00	\$21.89	\$75,630.90	\$1,210,065.17	\$0.00
D	1112-1-044	PADES 2018 0112253240	\$8,613.78	\$0.00	\$6,589.42	\$0.00	\$15,203.20	\$0.00
D	1112-1-045	ESTATAL 2019_ 011 268 2389	\$443,610.29	\$0.00	\$1,386,685.88	\$1,825,727.85	\$4,568.32	\$0.00
D	1120	DERECHOS A RECIBIR EFFECTIVO O EQUIVALENTES	\$302,721.41	\$0.00	\$1,673,548.15	\$1,509,920.42	\$466,349.14	\$0.00
D	1122	CUENTAS POR COBRAR A CORTO PLAZO	\$0.00	\$0.00	\$1,398,836.94	\$1,398,836.94	\$0.00	\$0.00
D	1122-73	Ingresos por Venta de Bienes y Prestación de Servicios de Entidades Paraestatales y Fideicomisos No Empresariales y No Financieros	\$0.00	\$0.00	\$11,558.94	\$11,558.94	\$0.00	\$0.00
D	1122-93	Subsidios y Subvenciones	\$0.00	\$0.00	\$1,387,278.00	\$1,387,278.00	\$0.00	\$0.00
D	1123	DEUDORES DIVERSOS POR COBRAR A CORTO PLAZO	\$302,257.57	\$0.00	\$274,200.48	\$110,622.62	\$465,835.43	\$0.00
D	1123-1	DEUDORES DIVERSOS	\$38,819.33	\$0.00	\$0.00	\$0.00	\$38,819.33	\$0.00
D	1123-1-028	BBVA BANCOMER, S.A.	\$38,819.33	\$0.00	\$0.00	\$0.00	\$38,819.33	\$0.00
D	1123-2	FUNCIONARIOS Y EMPLEADOS	\$263,438.24	\$0.00	\$274,200.48	\$110,622.62	\$427,016.10	\$0.00
D	1123-2-001	SANCHEZ JIMENEZ ALIBERT	\$31,083.04	\$0.00	\$26,000.00	\$0.00	\$57,083.04	\$0.00
D	1123-2-003	DÍAZ BUATISTA MAXIMINO	\$16,341.45	\$0.00	\$0.00	\$0.00	\$16,341.45	\$0.00
D	1123-2-008	GÁRCIA PÉREZ MANUEL	\$4,200.00	\$0.00	\$5,982.50	\$10,059.50	\$123.00	\$0.00
D	1123-2-009	RAMIRO CALDERÓN EDUARDO	\$0.00	\$0.00	\$0.00	\$0.00	\$0.00	\$0.00
D	1123-2-012	LÓPEZ SANTIAGO YANET	\$0.00	\$0.00	\$7,000.00	\$0.00	\$7,000.00	\$0.00
D	1123-2-013	MARTÍNEZ HERNÁNDEZ ERNESTO	\$6,612.00	\$0.00	\$7,000.00	\$0.00	\$13,612.00	\$0.00
D	1123-2-014	PÉREZ GARCÍA JUAN	\$0.00	\$0.00	\$18,908.07	\$2,358.07	\$16,550.00	\$0.00
D	1123-2-022	RIVERA ARTEAGA HUGO	\$3,183.27	\$0.00	\$0.00	\$0.00	\$3,183.27	\$0.00
D	1123-2-029	CAMPO JUÁREZ OLGA MARÍA	\$4,168.98	\$0.00	\$11,853.00	\$0.00	\$16,021.98	\$0.00
D	1123-2-036	CRUZ GARCÍA FANNY	\$5,435.10	\$0.00	\$2,500.00	\$6,087.01	\$1,848.09	\$0.00
D	1123-2-038	LEMUS DE JÉSUS GENARO	\$280.00	\$0.00	\$2,451.00	\$0.00	\$2,731.00	\$0.00
D	1123-2-042	PÉREZ CHANEZ FÉLIX	-\$442.00	\$0.00	\$2,631.00	\$2,189.00	\$0.00	\$0.00
D	1123-2-050	ALMORÍN ALBINO RENATO	\$212.74	\$0.00	\$280.00	\$280.00	\$212.74	\$0.00
D	1123-2-051	CARRASCO HERNÁNDEZ JAZMÍN	\$7,907.11	\$0.00	\$0.00	\$8,715.60	-\$808.49	\$0.00



Universidad Intercultural del Estado de Puebla Estado de Puebla

Balanza de Comprobación del 01/mar/2019 al 31/mar/2019

Cuentas de Mayor con saldo y/o movimientos. (De la cuenta: 1000 a la 9000)



Fecha y 12/abr/2019

hora de Impresión 08:45 p.m.

Usr: Supervisor

Rep: rptBalanzaComprol

Nat.	Cuenta	Nombre de la cuenta	SALDO ANTERIOR		MOVIMIENTOS		SALDO ACTUAL	
			DEUDOR	ACREEDOR	DEUDOR	ACREEDOR	DEUDOR	ACREEDOR
D	1123-2-056	HERNÁNDEZ AGUILAR MINERVA	\$1,518.99	\$0.00	\$680.00	\$0.00	\$2,198.99	\$0.00
D	1123-2-058	RAMIREZ CHAVEZ RADAMES	\$6,190.41	\$0.00	\$7,800.00	\$13,391.09	\$599.32	\$0.00
D	1123-2-064	CASTAÑEDA MENDOZA ARTURO	\$311.33	\$0.00	\$0.00	\$0.00	\$311.33	\$0.00
D	1123-2-066	ORTIZ RODRIGUEZ MA. TERESA TONANTZIN	\$1,909.21	\$0.00	\$0.00	\$0.00	\$1,909.21	\$0.00
D	1123-2-076	DE JESUS DESIDERIO EDILMA	\$2,500.00	\$0.00	\$0.00	\$2,500.00	\$0.00	\$0.00
D	1123-2-077	AVALOS HUERTA JULIO CESAR	\$456.00	\$0.00	\$0.00	\$0.00	\$456.00	\$0.00
D	1123-2-085	LOPEZ GUEVARA VICTOR MANUEL	\$26,266.10	\$0.00	\$0.00	\$7,239.02	\$19,027.08	\$0.00
D	1123-2-087	SANCHEZ REYES ELIDETH	\$3,105.67	\$0.00	\$0.00	\$0.00	\$3,105.67	\$0.00
D	1123-2-088	SOLIS PATIÑO ERNESTINA	\$3.00	\$0.00	\$3,766.00	\$266.00	\$3,503.00	\$0.00
D	1123-2-092	PEREZ ROSALES ALEJANDRO	\$154.78	\$0.00	\$0.00	\$0.00	\$154.78	\$0.00
D	1123-2-093	INFANTE TAVERA LUCIO OTILIO	\$900.00	\$0.00	\$0.00	\$0.00	\$900.00	\$0.00
D	1123-2-096	RAMIREZ GARCIA RICARDO	\$7,018.50	\$0.00	\$0.00	\$0.00	\$7,018.50	\$0.00
D	1123-2-097	RAMIREZ ROJAS HILARIO	\$146.00	\$0.00	\$0.00	\$0.00	\$146.00	\$0.00
D	1123-2-098	BARRIENTOS JUAREZ ULISES	\$8,576.74	\$0.00	\$0.00	\$0.00	\$8,576.74	\$0.00
D	1123-2-102	GARCIA CASTILLO HUMBERTO	\$2,556.53	\$0.00	\$2,000.00	\$0.00	\$4,556.53	\$0.00
D	1123-2-107	HERNANDEZ HERNANDEZ ALIBER	\$3,062.31	\$0.00	\$14,200.00	\$183.47	\$17,078.84	\$0.00
D	1123-2-108	LUGO MORIN DIOSEY RAMON	-\$84.87	\$0.00	\$13,000.00	\$0.00	\$12,915.13	\$0.00
D	1123-2-112	SANDOVAL QUINTERO MAYRA ANTONIETA	\$135.99	\$0.00	\$3,900.56	\$3,900.56	\$135.99	\$0.00
D	1123-2-121	SANTIAGO JIMENEZ JUVENTINO	\$4,993.37	\$0.00	\$0.00	\$0.00	\$4,993.37	\$0.00
D	1123-2-123	DELGADILLO ZERDA DAVID SILVESTRE	\$21.99	\$0.00	\$33.01	\$55.00	\$0.00	\$0.00
D	1123-2-126	CHAVEZ ANGELES MANUEL GERARDO	\$18,014.06	\$0.00	\$0.00	\$0.00	\$18,014.06	\$0.00
D	1123-2-127	VEGA JIMENEZ GILBERTO	\$1,066.70	\$0.00	\$0.00	\$0.00	\$1,066.70	\$0.00
D	1123-2-128	VAZQUEZ BECERRA AIDA JACINTA	\$8,130.00	\$0.00	\$10,005.49	\$0.00	\$18,135.49	\$0.00
D	1123-2-129	SALAZAR MAGALLON JESUS ANTONIO	\$840.00	\$0.00	\$0.00	\$0.00	\$840.00	\$0.00
D	1123-2-130	HERNANDEZ VENCES JIBRAN	\$23,455.73	\$0.00	\$10,000.00	\$13,224.00	\$20,231.73	\$0.00
D	1123-2-131	CEDILLO GONZALEZ OMAR IVAN	\$4,539.61	\$0.00	\$6,789.16	\$0.00	\$11,328.77	\$0.00
D	1123-2-132	WENCE PARTIDA NANCY ELIZABETH	\$680.00	\$0.00	\$38,660.44	\$12,507.85	\$26,832.59	\$0.00
D	1123-2-135	TIRZO MARQUEZ SAMUEL	\$0.00	\$0.00	\$0.00	\$0.00	\$0.00	\$0.00
D	1123-2-136	RIVERA SUAREZ JUAN FRANCISCO	\$932.09	\$0.00	\$0.00	\$0.00	\$932.09	\$0.00
D	1123-2-137	CRUZ GARCIA ALEXEY MITSUO	\$11,471.10	\$0.00	\$35,800.00	\$0.00	\$47,271.10	\$0.00
D	1123-2-139	EHEVERRIA GONZALEZ MARIA DEL ROCIO	\$140.19	\$0.00	\$4,682.41	\$4,855.01	-\$32.41	\$0.00
D	1123-2-140	ALMONTE BECERRIL MAYLIN	\$16,726.00	\$0.00	\$0.00	\$0.00	\$16,726.00	\$0.00
D	1123-2-141	GRACEFFA COLINA SERGIO LEONARDO	\$2,500.00	\$0.00	\$0.00	\$0.00	\$2,500.00	\$0.00
D	1123-2-142	AVILES CRUZ OMAR	\$685.83	\$0.00	\$7,498.00	\$698.00	\$7,485.83	\$0.00
D	1123-2-143	SANCHEZ HERNANDEZ OFELIA	\$13,579.01	\$0.00	\$0.00	\$0.00	\$13,579.01	\$0.00
D	1123-2-145	CAMACHO BERNAL MARIA TERESITA DEL NIÑO JESUS	\$692.40	\$0.00	\$0.00	\$0.00	\$692.40	\$0.00
D	1123-2-146	CORTEZ SANTIAGO ANGEL	\$0.00	\$0.00	\$0.00	\$0.00	\$0.00	\$0.00
D	1123-2-148	MENDEZ ARGUELLO BULMARO	\$800.00	\$0.00	\$0.00	\$800.00	\$0.00	\$0.00
D	1123-2-150	MARTINEZ LLERGO SARAI	\$209.28	\$0.00	\$0.00	\$0.00	\$209.28	\$0.00
D	1123-2-151	CARRASCO RIVAS GUILLERMO DANILO	\$0.00	\$0.00	\$0.00	\$0.00	\$0.00	\$0.00
D	1123-2-154	SAMUEL LUIS ROJAS	\$1,500.00	\$0.00	\$0.00	\$1,500.00	\$0.00	\$0.00
D	1123-2-155	EUSTORGIO GONZALEZ TORRES	\$1,798.90	\$0.00	\$908.51	\$2,058.51	\$648.90	\$0.00
D	1123-2-157	DIAZ LIRA OSCAR FRANCISCO	\$1,800.00	\$0.00	\$0.00	\$0.00	\$1,800.00	\$0.00
D	1123-2-158	DIAZ LOZANO MARIA ANGELICA	\$2,080.00	\$0.00	\$5,844.00	\$5,844.00	\$2,080.00	\$0.00
D	1123-2-159	MARIA CRISTINA MONTEJO BRICEÑO	\$0.00	\$0.00	\$7,852.03	\$7,852.03	\$0.00	\$0.00
D	1123-2-160	ABI CRISTAL ROMERO GARCÍA	\$840.00	\$0.00	\$0.00	\$840.00	\$0.00	\$0.00
D	1123-2-161	ROSALBA MORALES RAMÓN	-\$266.40	\$0.00	\$266.40	\$0.00	\$0.00	\$0.00
D	1123-2-162	JORGE AMADOR TLATILOLPA	\$2,000.00	\$0.00	\$13,701.90	\$2,861.90	\$12,840.00	\$0.00

Universidad Intercultural del Estado de Puebla

Estado de Puebla

Balanza de Comprobación del 01/mar/2019 al 31/mar/2019

Cuentas de Mayor con saldo y/o movimientos. (De la cuenta: 1000 a la 9000)



Fecha y 12/abr/2019

hora de Impresión 08:45 p.m.

Usu: Supervisor

Rep: rptBalanzaComprol

Nat.	Cuenta	Nombre de la cuenta	SALDO ANTERIOR		MOVIMIENTOS		SALDO ACTUAL	
			DEUDOR	ACREEDOR	DEUDOR	ACREEDOR	DEUDOR	ACREEDOR
D	1123-2-163	MARIA GUADALUPE PEREZ PINTO	\$500.00	\$0.00	\$0.00	\$0.00	\$500.00	\$0.00
D	1123-2-164	YESENIA GARRIDO GONZALEZ	\$0.00	\$0.00	\$2,207.00	\$357.00	\$1,850.00	\$0.00
D	1129	OTROS DERECHOS A RECIBIR EFECTIVO O EQUIVALENTES A CORTO PLAZO	\$463.84	\$0.00	\$510.73	\$460.86	\$513.71	\$0.00
D	1129-1	SUBSIDIO AL EMPLEO FEDERAL	\$463.84	\$0.00	\$510.73	\$460.86	\$513.71	\$0.00
D	1130	DERECHOS A RECIBIR BIENES O SERVICIOS	\$9,086.00	\$0.00	\$15,500.00	\$15,500.00	\$9,086.00	\$0.00
D	1131	ANTICIPO A PROVEEDORES POR ADQUISICIÓN DE BIENES Y PRESTACIÓN DE SERVICIOS A CORTO PLAZO	\$9,086.00	\$0.00	\$15,500.00	\$15,500.00	\$9,086.00	\$0.00
D	1131-011	OPTIMA ANGELOPOLIS SA DE CV	\$9,086.00	\$0.00	\$0.00	\$0.00	\$9,086.00	\$0.00
D	1131-014	JUAN CARLOS BERNABE VALENCIA	\$0.00	\$0.00	\$0.00	\$0.00	\$0.00	\$0.00
D	1131-015	SALMAI CARALAMPIO CALDERON	\$0.00	\$0.00	\$15,500.00	\$15,500.00	\$0.00	\$0.00
D	1131-016	MARICARMEN MORA SANTIAGO_anticipo	\$0.00	\$0.00	\$0.00	\$0.00	\$0.00	\$0.00
D	1200	ACTIVO NO CIRCULANTE	\$120,209,284.87	\$0.00	\$716,770.88	\$578,448.37	\$120,347,607.38	\$0.00
D	1210	INVERSIONES FINANCIERAS A LARGO PLAZO	\$374,766.58	\$0.00	\$214,187.46	\$578,448.37	\$10,505.67	\$0.00
D	1213	FIDEICOMISOS, MANDATOS Y CONTRATOS ANÁLOGOS	\$374,766.58	\$0.00	\$214,187.46	\$578,448.37	\$10,505.67	\$0.00
D	1213-6	Fideicomisos, Mandatos y Contratos Análogos Públicos Financieros	\$374,766.58	\$0.00	\$214,187.46	\$578,448.37	\$10,505.67	\$0.00
D	1213-6-003	FIDEICOMISO BBVA BANCOMER S.A. PFCE 2016/2017	\$0.76	\$0.00	\$0.00	\$0.00	\$0.76	\$0.00
D	1213-6-005	FIDEICOMISO BBVA BANCOMER S.A PFCE 2018/2019	\$374,765.82	\$0.00	\$214,187.46	\$578,448.37	\$10,504.91	\$0.00
D	1230	BIENES INMUEBLES, INFRAESTRUCTURA Y CONSTRUCCIONES EN PROCESO	\$103,683,467.65	\$0.00	\$0.00	\$0.00	\$103,683,467.65	\$0.00
D	1231	TERRENOS	\$53,141,400.00	\$0.00	\$0.00	\$0.00	\$53,141,400.00	\$0.00
D	1231-0-001	TERRENOS FEDERAL	\$53,141,400.00	\$0.00	\$0.00	\$0.00	\$53,141,400.00	\$0.00
D	1233	EDIFICIOS NO HABITACIONALES	\$40,450,442.59	\$0.00	\$0.00	\$0.00	\$40,450,442.59	\$0.00
D	1233-0-001	EDIFICIO FEDERAL	\$40,450,442.59	\$0.00	\$0.00	\$0.00	\$40,450,442.59	\$0.00
D	1239	OTROS BIENES INMUEBLES	\$10,091,625.06	\$0.00	\$0.00	\$0.00	\$10,091,625.06	\$0.00
D	1239-0-001	CONSTRUCCIONES FEDERALES	\$10,091,625.06	\$0.00	\$0.00	\$0.00	\$10,091,625.06	\$0.00
D	1240	BIENES MUEBLES	\$45,976,543.88	\$0.00	\$502,583.42	\$0.00	\$46,479,127.30	\$0.00
D	1241	MOBILIARIO Y EQUIPO DE ADMINISTRACIÓN	\$15,417,355.32	\$0.00	\$0.00	\$0.00	\$15,417,355.32	\$0.00
D	1241-1	Muebles de Oficina y Estantería	\$4,894,084.67	\$0.00	\$0.00	\$0.00	\$4,894,084.67	\$0.00
D	1241-1-001	MOBILIARIO DE OFICINA FEDERAL	\$1,623,798.57	\$0.00	\$0.00	\$0.00	\$1,623,798.57	\$0.00
D	1241-1-002	MOBILIARIO DE OFICINA ESTATAL	\$380,576.59	\$0.00	\$0.00	\$0.00	\$380,576.59	\$0.00
D	1241-1-5111	Muebles de oficina y estantería	\$2,889,709.51	\$0.00	\$0.00	\$0.00	\$2,889,709.51	\$0.00
D	1241-2	Muebles, Excepto de Oficina y Estantería	\$298,624.00	\$0.00	\$0.00	\$0.00	\$298,624.00	\$0.00
D	1241-2-001	EQUIPO DE ADMINISTRACION FEDERAL	\$274,034.09	\$0.00	\$0.00	\$0.00	\$274,034.09	\$0.00
D	1241-2-5121	Muebles, excepto de oficina y estantería	\$24,589.91	\$0.00	\$0.00	\$0.00	\$24,589.91	\$0.00
D	1241-3	Equipo de Cómputo y de Tecnologías de la Información	\$8,924,742.62	\$0.00	\$0.00	\$0.00	\$8,924,742.62	\$0.00
D	1241-3-001	EQUIPO DE COMPUTO FEDERAL	\$1,658,823.52	\$0.00	\$0.00	\$0.00	\$1,658,823.52	\$0.00
D	1241-3-003	EQUIPO DE COMPUTO INGRESOS PROPIOS	\$16,576.17	\$0.00	\$0.00	\$0.00	\$16,576.17	\$0.00
D	1241-3-5151	Equipo de cómputo y de tecnologías de la información	\$7,249,342.93	\$0.00	\$0.00	\$0.00	\$7,249,342.93	\$0.00
D	1241-9	Otros Mobiliarios y Equipos de Administración	\$1,299,904.03	\$0.00	\$0.00	\$0.00	\$1,299,904.03	\$0.00
D	1241-9-001	Otros mobiliarios y equipos de administración federal	\$599,884.94	\$0.00	\$0.00	\$0.00	\$599,884.94	\$0.00
D	1241-9-5191	Otros mobiliarios y equipos de administración	\$700,019.09	\$0.00	\$0.00	\$0.00	\$700,019.09	\$0.00
D	1242	MOBILIARIO Y EQUIPO EDUCACIONAL Y RECREATIVO	\$8,914,632.79	\$0.00	\$0.00	\$0.00	\$8,914,632.79	\$0.00
D	1242-1	Equipos y Aparatos Audiovisuales	\$2,789,694.54	\$0.00	\$0.00	\$0.00	\$2,789,694.54	\$0.00
D	1242-1-001	EQUIPO AUDIOVISUAL FEDERAL	\$144,557.28	\$0.00	\$0.00	\$0.00	\$144,557.28	\$0.00
D	1242-1-5211	Equipos y aparatos audiovisuales	\$2,645,137.26	\$0.00	\$0.00	\$0.00	\$2,645,137.26	\$0.00
D	1242-2	Aparatos Deportivos	\$717,801.53	\$0.00	\$0.00	\$0.00	\$717,801.53	\$0.00

Universidad Intercultural del Estado de Puebla

Estado de Puebla

Balanza de Comprobación del 01/mar/2019 al 31/mar/2019

Cuentas de Mayor con saldo y/o movimientos. (De la cuenta: 1000 a la 9000)

Fecha y 12/abr/2019

hora de Impresión 08:45 p.m.

Usr: Supervisor
Rep: rptBalanzaComprol

Nat.	Cuenta	Nombre de la cuenta	SALDO ANTERIOR		MOVIMIENTOS		SALDO ACTUAL	
			DEUDOR	ACREEDOR	DEUDOR	ACREEDOR	DEUDOR	ACREEDOR
D	1242-2-001	Aparatos Deportivos Federal	\$137,280.00	\$0.00	\$0.00	\$0.00	\$137,280.00	\$0.00
D	1242-2-5221	Aparatos deportivos	\$580,521.53	\$0.00	\$0.00	\$0.00	\$580,521.53	\$0.00
D	1242-3	Cámaras Fotográficas y de Video	\$1,797,174.62	\$0.00	\$0.00	\$0.00	\$1,797,174.62	\$0.00
D	1242-3-5231	Cámaras Fotográficas y de video	\$1,797,174.62	\$0.00	\$0.00	\$0.00	\$1,797,174.62	\$0.00
D	1242-9	Otro Mobiliario y Equipo Educativo y Recreativo	\$3,609,962.10	\$0.00	\$0.00	\$0.00	\$3,609,962.10	\$0.00
D	1242-9-001	OTRO MOBILIARIO Y EQUIPO EDUCACIONAL Y RECREATIVO FEDERAL	\$447,291.03	\$0.00	\$0.00	\$0.00	\$447,291.03	\$0.00
D	1242-9-002	OTRO MOBILIARIO Y EQUIPO EDUCACIONAL Y RECREATIVO ESTATAL	\$3,878.37	\$0.00	\$0.00	\$0.00	\$3,878.37	\$0.00
D	1242-9-004	EQUIPO DE INGENIERIA FORESTAL FEDERAL	\$103,741.92	\$0.00	\$0.00	\$0.00	\$103,741.92	\$0.00
D	1242-9-5291	Otro mobiliario y equipo educativo y recreativo	\$3,055,050.78	\$0.00	\$0.00	\$0.00	\$3,055,050.78	\$0.00
D	1243	EQUIPO E INSTRUMENTAL MÉDICO Y DE LABORATORIO	\$7,902,931.13	\$0.00	\$502,583.42	\$0.00	\$8,405,514.55	\$0.00
D	1243-1	Equipo Médico y de Laboratorio	\$2,418,918.66	\$0.00	\$83,690.58	\$0.00	\$2,502,609.24	\$0.00
D	1243-1-5311	Equipo médico y de laboratorio	\$2,418,918.66	\$0.00	\$83,690.58	\$0.00	\$2,502,609.24	\$0.00
D	1243-2	Instrumental Médico y de Laboratorio	\$5,484,012.47	\$0.00	\$418,892.84	\$0.00	\$5,902,905.31	\$0.00
D	1243-2-5321	Instrumental médico y de laboratorio	\$5,484,012.47	\$0.00	\$418,892.84	\$0.00	\$5,902,905.31	\$0.00
D	1244	VEHÍCULOS Y EQUIPO DE TRANSPORTE	\$6,913,324.34	\$0.00	\$0.00	\$0.00	\$6,913,324.34	\$0.00
D	1244-1	vehículos y equipo terrestre	\$6,913,324.34	\$0.00	\$0.00	\$0.00	\$6,913,324.34	\$0.00
D	1244-1-001	EQUIPO DE TRANSPORTE FEDERAL	\$6,697,822.34	\$0.00	\$0.00	\$0.00	\$6,697,822.34	\$0.00
D	1244-1-003	EQUIPO DE TRANSPORTE INGRESOS PROPIOS	\$215,502.00	\$0.00	\$0.00	\$0.00	\$215,502.00	\$0.00
D	1245	EQUIPO DE DEFENSA Y SEGURIDAD	\$59,043.01	\$0.00	\$0.00	\$0.00	\$59,043.01	\$0.00
D	1245-1	EQUIPO DE SEGURIDAD	\$59,043.01	\$0.00	\$0.00	\$0.00	\$59,043.01	\$0.00
D	1245-1-001	EQUIPO DE SEGURIDAD FEDERAL	\$34,393.01	\$0.00	\$0.00	\$0.00	\$34,393.01	\$0.00
D	1245-1-002	EQUIPO DE SEGURIDAD ESTATAL	\$24,650.00	\$0.00	\$0.00	\$0.00	\$24,650.00	\$0.00
D	1246	MAQUINARIA, OTROS EQUIPOS Y HERRAMIENTAS	\$6,727,150.43	\$0.00	\$0.00	\$0.00	\$6,727,150.43	\$0.00
D	1246-1	Maquinaria y Equipo Agropecuario	\$149,779.57	\$0.00	\$0.00	\$0.00	\$149,779.57	\$0.00
D	1246-1-5611	Maquinaria y equipo agropecuario	\$149,779.57	\$0.00	\$0.00	\$0.00	\$149,779.57	\$0.00
D	1246-2	Maquinaria y Equipo Industrial	\$148,308.04	\$0.00	\$0.00	\$0.00	\$148,308.04	\$0.00
D	1246-2-5621	Maquinaria y equipo industrial	\$148,308.04	\$0.00	\$0.00	\$0.00	\$148,308.04	\$0.00
D	1246-4	Sistemas de Aire Acondicionado, Calefacción y de Refrigeración Industrial y Comercial	\$869,460.82	\$0.00	\$0.00	\$0.00	\$869,460.82	\$0.00
D	1246-4-001	Sistemas de Aire Acondicionado Federal	\$267,208.80	\$0.00	\$0.00	\$0.00	\$267,208.80	\$0.00
D	1246-4-5641	Sistemas de aire acondicionado, calefacción y de refrigeración industrial y Comercial	\$602,252.02	\$0.00	\$0.00	\$0.00	\$602,252.02	\$0.00
D	1246-5	Equipo de Comunicación y Telecomunicación	\$1,169,785.37	\$0.00	\$0.00	\$0.00	\$1,169,785.37	\$0.00
D	1246-5-5651	Equipo de Comunicación y Telecomunicación	\$1,169,785.37	\$0.00	\$0.00	\$0.00	\$1,169,785.37	\$0.00
D	1246-6	Equipos de Generación Eléctrica, Aparatos y Accesorios Eléctricos	\$1,633,779.06	\$0.00	\$0.00	\$0.00	\$1,633,779.06	\$0.00
D	1246-6-5661	Equipos de Generación Eléctrica, Aparatos y Accesorios Eléctricos	\$1,633,779.06	\$0.00	\$0.00	\$0.00	\$1,633,779.06	\$0.00
D	1246-7	Herramientas y Máquinas-Herramienta	\$750,215.66	\$0.00	\$0.00	\$0.00	\$750,215.66	\$0.00
D	1246-7-001	MAQUINARIA Y EQUIPO FEDERAL	\$646,888.37	\$0.00	\$0.00	\$0.00	\$646,888.37	\$0.00
D	1246-7-002	MAQUINARIA Y EQUIPO ESTATAL	\$24,381.61	\$0.00	\$0.00	\$0.00	\$24,381.61	\$0.00
D	1246-7-5671	Herramientas y máquinas-herramienta	\$78,945.68	\$0.00	\$0.00	\$0.00	\$78,945.68	\$0.00
D	1246-9	Otros Equipos	\$2,005,821.91	\$0.00	\$0.00	\$0.00	\$2,005,821.91	\$0.00
D	1246-9-5691	Otros Equipos	\$2,005,821.91	\$0.00	\$0.00	\$0.00	\$2,005,821.91	\$0.00
D	1247	COLECCIONES, OBRAS DE ARTE Y OBJETOS VALIOSOS	\$42,106.86	\$0.00	\$0.00	\$0.00	\$42,106.86	\$0.00
D	1247-1	Bienes Artísticos, Culturales y Científicos	\$42,106.86	\$0.00	\$0.00	\$0.00	\$42,106.86	\$0.00
D	1247-1-001	BIENES ARTISTICOS Y CULTURALES FEDERAL	\$16,768.91	\$0.00	\$0.00	\$0.00	\$16,768.91	\$0.00
D	1247-1-002	BIENES ARTISTICOS Y CULTURALES ESTATAL	\$25,337.95	\$0.00	\$0.00	\$0.00	\$25,337.95	\$0.00

Universidad Intercultural del Estado de Puebla

Estado de Puebla

Balanza de Comprobación del 01/mar/2019 al 31/mar/2019

Cuentas de Mayor con saldo y/o movimientos. (De la cuenta: 1000 a la 9000)

Utr: Supervisor
Rep: rptBalanzaComprol

Fecha y 12/abr/2019

hora de Impresión 08:45 p.m.

Nat.	Cuenta	Nombre de la cuenta	SALDO ANTERIOR		MOVIMIENTOS		SALDO ACTUAL	
			DEUDOR	ACREEDOR	DEUDOR	ACREEDOR	DEUDOR	ACREEDOR
D	1250	ACTIVOS INTANGIBLES	\$671,494.57	\$0.00	\$0.00	\$0.00	\$671,494.57	\$0.00
D	1251	SOFTWARE	\$262,019.63	\$0.00	\$0.00	\$0.00	\$262,019.63	\$0.00
D	1251-0-5911	Software	\$262,019.63	\$0.00	\$0.00	\$0.00	\$262,019.63	\$0.00
D	1254	LICENCIAS	\$409,474.94	\$0.00	\$0.00	\$0.00	\$409,474.94	\$0.00
D	1254-1	Licencias Informáticas e Intelectuales	\$409,474.94	\$0.00	\$0.00	\$0.00	\$409,474.94	\$0.00
D	1254-1-5971	Licencias Informáticas e Intelectuales	\$409,474.94	\$0.00	\$0.00	\$0.00	\$409,474.94	\$0.00
A	1260	DEPRECIACIÓN, DETERIORO Y AMORTIZACIÓN ACUMULADA DE BIENES	\$0.00	\$30,496,987.81	\$0.00	\$0.00	\$0.00	\$30,496,987.81
A	1261	DEPRECIACIÓN ACUMULADA DE BIENES INMUEBLES	\$0.00	\$3,335,776.46	\$0.00	\$0.00	\$0.00	\$3,335,776.46
A	1261-3	Depreciación Acumulada de Edificios no Habitacionales.	\$0.00	\$3,335,776.46	\$0.00	\$0.00	\$0.00	\$3,335,776.46
A	1261-3-5831	Depreciación Acumulada de Edificios No Habitacionales	\$0.00	\$3,335,776.46	\$0.00	\$0.00	\$0.00	\$3,335,776.46
A	1263	DEPRECIACIÓN ACUMULADA DE BIENES MUEBLES	\$0.00	\$26,955,496.21	\$0.00	\$0.00	\$0.00	\$26,955,496.21
A	1263-1	Depreciación Acumulada de Mobiliario y Equipo de Administración.	\$0.00	\$11,772,612.74	\$0.00	\$0.00	\$0.00	\$11,772,612.74
A	1263-1-5111	Depreciación Acumulada de muebles de oficina y estantería	\$0.00	\$3,351,036.47	\$0.00	\$0.00	\$0.00	\$3,351,036.47
A	1263-1-5121	Depreciación Acumulada de muebles, excepto de oficina y estantería	\$0.00	\$90,908.47	\$0.00	\$0.00	\$0.00	\$90,908.47
A	1263-1-5151	Depreciación Acumulada equipo de cómputo y de tecnología de la información	\$0.00	\$7,675,379.67	\$0.00	\$0.00	\$0.00	\$7,675,379.67
A	1263-1-5191	Depreciación Acumulada de otros mobiliarios y equipos de administración.	\$0.00	\$655,288.13	\$0.00	\$0.00	\$0.00	\$655,288.13
A	1263-2	Depreciación Acumulada de Mobiliario y Equipo Educativo y Recreativo.	\$0.00	\$3,354,240.52	\$0.00	\$0.00	\$0.00	\$3,354,240.52
A	1263-2-5211	Depreciación Acumulada de equipos y aparatos audiovisuales.	\$0.00	\$940,163.97	\$0.00	\$0.00	\$0.00	\$940,163.97
A	1263-2-5221	Depreciación Acumulada de aparatos deportivos	\$0.00	\$216,413.89	\$0.00	\$0.00	\$0.00	\$216,413.89
A	1263-2-5231	Depreciación Acumulada de cámaras fotográficas y de video	\$0.00	\$1,472,463.05	\$0.00	\$0.00	\$0.00	\$1,472,463.05
A	1263-2-5291	Depreciación Acumulada mobiliario y equipo educativo y recreativo	\$0.00	\$725,199.61	\$0.00	\$0.00	\$0.00	\$725,199.61
A	1263-3	Depreciación Acumulada de Instrumental Médico y de Laboratorio.	\$0.00	\$3,190,991.25	\$0.00	\$0.00	\$0.00	\$3,190,991.25
A	1263-3-5311	Depreciación Acumulada de equipo médico y de laboratorio	\$0.00	\$701,615.77	\$0.00	\$0.00	\$0.00	\$701,615.77
A	1263-3-5321	Depreciación Acumulada de instrumental médico y de laboratorio	\$0.00	\$2,489,375.48	\$0.00	\$0.00	\$0.00	\$2,489,375.48
A	1263-4	Depreciación Acumulada de Equipo de Transporte.	\$0.00	\$5,730,809.41	\$0.00	\$0.00	\$0.00	\$5,730,809.41
A	1263-4-5411	Depreciación Acumulada de vehículos y equipo de transporte	\$0.00	\$5,730,809.41	\$0.00	\$0.00	\$0.00	\$5,730,809.41
A	1263-5	Depreciación Acumulada de Equipo de Defensa y Seguridad.	\$0.00	\$59,043.01	\$0.00	\$0.00	\$0.00	\$59,043.01
A	1263-5-5511	Depreciación Acumulada de equipo de defensa y seguridad	\$0.00	\$59,043.01	\$0.00	\$0.00	\$0.00	\$59,043.01
A	1263-6	Depreciación Acumulada de Maquinaria, otros Equipos y Herramientas.	\$0.00	\$2,847,799.28	\$0.00	\$0.00	\$0.00	\$2,847,799.28
A	1263-6-5611	Depreciación Acumulada de maquinaria y equipo agropecuario	\$0.00	\$109,520.06	\$0.00	\$0.00	\$0.00	\$109,520.06
A	1263-6-5621	Depreciación Acumulada de maquinaria y equipo industrial	\$0.00	\$90,103.15	\$0.00	\$0.00	\$0.00	\$90,103.15
A	1263-6-5641	Depreciación Acumulada de aire acondicionado, calefacción y de refrigeración industrial y comercial	\$0.00	\$444,823.16	\$0.00	\$0.00	\$0.00	\$444,823.16
A	1263-6-5651	Depreciación Acumulada de equipo de comunicación y telecomunicación	\$0.00	\$447,894.93	\$0.00	\$0.00	\$0.00	\$447,894.93
A	1263-6-5661	Depreciación Acumulada de equipos de generación eléctrica, aparatos y accesorios eléctricos	\$0.00	\$774,420.81	\$0.00	\$0.00	\$0.00	\$774,420.81
A	1263-6-5671	Depreciación Acumulada de herramientas y máquinas-herramientas	\$0.00	\$807,317.20	\$0.00	\$0.00	\$0.00	\$807,317.20
A	1263-6-5691	Depreciación Acumulada de otros equipos	\$0.00	\$173,719.97	\$0.00	\$0.00	\$0.00	\$173,719.97
A	1265	AMORTIZACIÓN ACUMULADA DE ACTIVOS INTANGIBLES	\$0.00	\$205,715.14	\$0.00	\$0.00	\$0.00	\$205,715.14

Universidad Intercultural del Estado de Puebla Estado de Puebla

Balanza de Comprobación del 01/mar/2019 al 31/mar/2019

Cuentas de Mayor con saldo y/o movimientos. (De la cuenta: 1000 a la 9000)

Fecha y 12/abr/2019

hora de Impresión 08:45 p.m.

Utr: Supervisor
Rep: rptBalanzaComprol

Nat.	Cuenta	Nombre de la cuenta	SALDO ANTERIOR		MOVIMIENTOS		SALDO ACTUAL	
			DEUDOR	ACREEDOR	DEUDOR	ACREEDOR	DEUDOR	ACREEDOR
A	1265-1	Amortización Acumulada de Software.	\$0.00	\$54,327.48	\$0.00	\$0.00	\$0.00	\$54,327.48
A	1265-1-5611	Amortización Acumulada de software	\$0.00	\$54,327.48	\$0.00	\$0.00	\$0.00	\$54,327.48
A	1265-4	Amortización Acumulada de Licencias.	\$0.00	\$151,387.66	\$0.00	\$0.00	\$0.00	\$151,387.66
A	1265-4-5971	Amortización Acumulada de licencias informáticas e intelectuales	\$0.00	\$151,387.66	\$0.00	\$0.00	\$0.00	\$151,387.66
A	2000	PASIVO	\$0.00	\$1,127,002.54	\$3,267,269.22	\$3,519,906.11	\$0.00	\$1,379,639.43
A	2100	PASIVO CIRCULANTE	\$0.00	\$1,127,002.54	\$3,267,269.22	\$3,519,906.11	\$0.00	\$1,379,639.43
A	2110	CUENTAS POR PAGAR A CORTO PLAZO	\$0.00	\$1,127,002.54	\$3,267,269.22	\$3,519,906.11	\$0.00	\$1,379,639.43
A	2111	SERVICIOS PERSONALES POR PAGAR A CORTO PLAZO	\$0.00	\$749,410.84	\$1,926,247.42	\$2,133,793.75	\$0.00	\$956,957.17
A	2111-1	Remuneración por pagar al Personal de carácter permanente a CP	\$0.00	\$91,378.49	\$1,492,110.61	\$1,491,297.01	\$0.00	\$90,564.89
A	2111-1-1132	Remuneración por pagar al Personal de carácter permanente a CP	\$0.00	\$91,378.49	\$1,492,110.61	\$1,491,297.01	\$0.00	\$90,564.89
A	2111-2	Remuneración por pagar al Personal de carácter transitorio a CP	\$0.00	-\$61,845.64	\$0.00	\$0.00	\$0.00	-\$61,845.64
A	2111-2-001	REMUNERACIONES POR PAGAR AL PERSONAL FEDERAL	\$0.00	-\$61,845.64	\$0.00	\$0.00	\$0.00	-\$61,845.64
A	2111-3	Remuneraciones Adicionales y Especiales por Pagar a CP	\$0.00	\$32,570.58	\$7,682.84	\$7,682.84	\$0.00	\$32,570.58
A	2111-3-1321	Remuneraciones Adicionales y Especiales por Pagar a CP	\$0.00	\$4,248.34	\$1,002.11	\$1,002.11	\$0.00	\$4,248.34
A	2111-3-1322	Remuneraciones Adicionales y Especiales por Pagar a CP	\$0.00	\$28,322.24	\$6,680.73	\$6,680.73	\$0.00	\$28,322.24
A	2111-4	Seguridad Social y Seguros por pagar a CP	\$0.00	\$687,255.69	\$364,464.68	\$572,824.61	\$0.00	\$895,615.62
A	2111-4-1411	Seguridad Social y Seguros por pagar a CP	\$0.00	\$183,796.20	\$364,464.68	\$544,490.10	\$0.00	\$363,821.62
A	2111-4-1431	Seguridad Social y Seguros por pagar a CP	\$0.00	\$503,459.49	\$0.00	\$28,334.51	\$0.00	\$531,794.00
A	2111-5	Otras prestaciones sociales y económicas por pagar a CP	\$0.00	\$51.72	\$61,989.29	\$61,989.29	\$0.00	\$51.72
A	2111-5-1591	Otras prestaciones sociales y económicas por pagar a CP	\$0.00	\$51.72	\$61,989.29	\$61,989.29	\$0.00	\$51.72
A	2112	PROVEEDORES POR PAGAR A CORTO PLAZO	\$0.00	\$0.00	\$882,068.27	\$882,068.27	\$0.00	\$0.00
A	2112-1	Deudas por Adquisición de Bienes y Contratación de Servicios por Pagar a CP	\$0.00	\$0.00	\$379,484.85	\$379,484.85	\$0.00	\$0.00
A	2112-1-000019	EL CRUCERO DE ZACATLAN SA DE CV	\$0.00	\$0.00	\$0.00	\$0.00	\$0.00	\$0.00
A	2112-1-000022	CASTILLO HERNANDEZ ANA MARIA	\$0.00	\$0.00	\$3,948.00	\$3,948.00	\$0.00	\$0.00
A	2112-1-000023	RADIOMOVIL DIPSA SA DE CV	\$0.00	\$0.00	\$699.00	\$699.00	\$0.00	\$0.00
A	2112-1-000024	COMISION FEDERAL DE ELECTRICIDAD	\$0.00	\$0.00	\$43,592.00	\$43,592.00	\$0.00	\$0.00
A	2112-1-000029	OPERADORA VIPS S DE RL DE CV	\$0.00	\$0.00	\$2,996.00	\$2,996.00	\$0.00	\$0.00
A	2112-1-000032	GRUPO AUTOPISTAS NACIONALES SA	\$0.00	\$0.00	\$2,212.07	\$2,212.07	\$0.00	\$0.00
A	2112-1-000035	CADENA COMERCIAL OXXO SA CV	\$0.00	\$0.00	\$1,023.30	\$1,023.30	\$0.00	\$0.00
A	2112-1-000049	GRUGAME PUEBLA S.A. DE C.V.	\$0.00	\$0.00	\$0.00	\$0.00	\$0.00	\$0.00
A	2112-1-000053	FEDEX DE MEXICO S DE RL DE CV	\$0.00	\$0.00	\$0.00	\$0.00	\$0.00	\$0.00
A	2112-1-000054	AUTOS PULLMAN SA DE CV	\$0.00	\$0.00	\$1,501.00	\$1,501.00	\$0.00	\$0.00
A	2112-1-000056	GASTRONOMICA LA LUPITA SA DE CV	\$0.00	\$0.00	\$0.00	\$0.00	\$0.00	\$0.00
A	2112-1-000059	LINO MOLINA LORENZO ANTONIO	\$0.00	\$0.00	\$0.00	\$0.00	\$0.00	\$0.00
A	2112-1-000068	HERRERA OROPEZA CARLOS ROMEO	\$0.00	\$0.00	\$50,600.00	\$50,600.00	\$0.00	\$0.00
A	2112-1-000070	PROVEEDOR TOTAL RECIBOS SIMPLES	\$0.00	\$0.00	\$14,468.45	\$14,468.45	\$0.00	\$0.00
A	2112-1-000072	PROVEEDOR TOTAL ESTACIONAMIENTOS	\$0.00	\$0.00	\$377.00	\$377.00	\$0.00	\$0.00
A	2112-1-000079	GARCIA SOTERO MIGUEL	\$0.00	\$0.00	\$4,934.70	\$4,934.70	\$0.00	\$0.00
A	2112-1-000081	ROJAS SANTIAGO SILVERIO	\$0.00	\$0.00	\$4,934.70	\$4,934.70	\$0.00	\$0.00
A	2112-1-000084	GASOLINERA LOS ANGELES S.A. DE C.V.	\$0.00	\$0.00	\$0.00	\$0.00	\$0.00	\$0.00
A	2112-1-000085	SERVICIO Y COMBUSTIBLES NORORIENTAL S DE RL DE CV	\$0.00	\$0.00	\$500.00	\$500.00	\$0.00	\$0.00
A	2112-1-000086	NUEVA WAL MART DE MEXICO, S DE R L. DE C.V.	\$0.00	\$0.00	\$127.16	\$127.16	\$0.00	\$0.00
A	2112-1-000087	GONZALEZ PEREZ ELEAZAR	\$0.00	\$0.00	\$798.00	\$798.00	\$0.00	\$0.00
A	2112-1-000089	OFFICE DEPOT DE MEXICO S.A. DE C.V.	\$0.00	\$0.00	\$0.00	\$0.00	\$0.00	\$0.00
A	2112-1-000092	GAONA GARCIA SALVADOR	\$0.00	\$0.00	\$4,934.70	\$4,934.70	\$0.00	\$0.00



Universidad Intercultural del Estado de Puebla Estado de Puebla



Balanza de Comprobación del 01/mar/2019 al 31/mar/2019
Cuentas de Mayor con saldo y/o movimientos. (De la cuenta: 1000 a la 9000)

Usr: Supervisor
Rep: rptBalanzaCompro

Fecha y 12/abr/2019

hora de Impresión 08:45 p.m.

Nat.	Cuenta	Nombre de la cuenta	SALDO ANTERIOR		MOVIMIENTOS		SALDO ACTUAL	
			DEUDOR	ACREEDOR	DEUDOR	ACREEDOR	DEUDOR	ACREEDOR
A	2112-1-000102	SUPER SERVICIO ZACAPOAXTLA S. DE R.L. DE C.V.	\$0.00	\$0.00	\$0.00	\$0.00	\$0.00	\$0.00
A	2112-1-000106	HOTEL TERMINAL DE PUEBLA, S.A. DE C.V.	\$0.00	\$0.00	\$0.00	\$0.00	\$0.00	\$0.00
A	2112-1-000110	SANBORN HERMANOS S.A.	\$0.00	\$0.00	\$385.00	\$385.00	\$0.00	\$0.00
A	2112-1-000111	LINEA VIA SA DE CV	\$0.00	\$0.00	\$3,764.00	\$3,764.00	\$0.00	\$0.00
A	2112-1-000112	FONDO NACIONAL DE INFRAESTRUCTURA (CASETAS)	\$0.00	\$0.00	\$0.00	\$0.00	\$0.00	\$0.00
A	2112-1-000115	AUTOBUSES MEXICO PUEBLA ESTRELLA ROJA SA CV	\$0.00	\$0.00	\$0.00	\$0.00	\$0.00	\$0.00
A	2112-1-000117	BBVA BANCOMER SA	\$0.00	\$0.00	\$1,349.08	\$1,349.08	\$0.00	\$0.00
A	2112-1-000139	GRUPO INOVACION SA DE CV	\$0.00	\$0.00	\$1,700.12	\$1,700.12	\$0.00	\$0.00
A	2112-1-000143	MOLINA HERNANDEZ GEMA AMELIA	\$0.00	\$0.00	\$0.00	\$0.00	\$0.00	\$0.00
A	2112-1-000155	SERVICIO CUATRO VIENTOS VAZQUEZ SA DE CV	\$0.00	\$0.00	\$790.22	\$790.22	\$0.00	\$0.00
A	2112-1-000179	ESTACION DE SERVICIO AUTOPISTA MEXICO PUEBLA SA DE CV	\$0.00	\$0.00	\$0.00	\$0.00	\$0.00	\$0.00
A	2112-1-000199	TORRES RIVERA NELLY	\$0.00	\$0.00	\$360.01	\$360.01	\$0.00	\$0.00
A	2112-1-000206	MUÑOZ ROJAS PABLO BERNARDINO	\$0.00	\$0.00	\$0.00	\$0.00	\$0.00	\$0.00
A	2112-1-000210	LOPEZ LUIS FABIO ALBERTO	\$0.00	\$0.00	\$0.00	\$0.00	\$0.00	\$0.00
A	2112-1-000221	AUTOTRANSPORTES TLAXACALA, APIZACO, HUAMANTLA SA DE CV	\$0.00	\$0.00	\$0.00	\$0.00	\$0.00	\$0.00
A	2112-1-000224	AUTOPISTA ARCO NORTE, S.A. DE C.V.	\$0.00	\$0.00	\$0.00	\$0.00	\$0.00	\$0.00
A	2112-1-000226	SECRETARIA DE FINANZAS Y ADMINISTRACION	\$0.00	\$0.00	\$5,500.00	\$5,500.00	\$0.00	\$0.00
A	2112-1-000230	RESTAURANTES TOKS, S.A. DE C.V.	\$0.00	\$0.00	\$449.00	\$449.00	\$0.00	\$0.00
A	2112-1-000245	HOT DOGS Y HAMBURGUESAS DE PUEBLA SA DE CV	\$0.00	\$0.00	\$0.00	\$0.00	\$0.00	\$0.00
A	2112-1-000250	PLAZA COMERCIAL DE PUEBLA S.A. DE C.V.	\$0.00	\$0.00	\$344.50	\$344.50	\$0.00	\$0.00
A	2112-1-000252	JUAN ASCENCION FERNANDEZ	\$0.00	\$0.00	\$25,718.00	\$25,718.00	\$0.00	\$0.00
A	2112-1-000259	GREGORY CHISTIAN PATRICE JAMAIN	\$0.00	\$0.00	\$65.00	\$65.00	\$0.00	\$0.00
A	2112-1-000264	BERNABE VALENCIA JUAN CARLOS	\$0.00	\$0.00	\$10,092.00	\$10,092.00	\$0.00	\$0.00
A	2112-1-000291	BETANCOURT TACUEPAN ABNER	\$0.00	\$0.00	\$353.80	\$353.80	\$0.00	\$0.00
A	2112-1-000305	SATELITE VEHICULOS S.A. DE C.V.	\$0.00	\$0.00	\$23,869.99	\$23,869.99	\$0.00	\$0.00
A	2112-1-000323	AUTOMOVILES Y CAMIONES RIVERA S.A. DE C.V.	\$0.00	\$0.00	\$0.00	\$0.00	\$0.00	\$0.00
A	2112-1-000340	HERNANDEZ OROZCO MARIA GUADALUPE	\$0.00	\$0.00	\$1,702.00	\$1,702.00	\$0.00	\$0.00
A	2112-1-000375	RODRIGUEZ ROCHA ISRAEL	\$0.00	\$0.00	\$0.00	\$0.00	\$0.00	\$0.00
A	2112-1-000383	VIVCO ALIMENTOS S. DE R.L. DE C.V.	\$0.00	\$0.00	\$198.00	\$198.00	\$0.00	\$0.00
A	2112-1-000386	7-ELEVEN MEXICO, S.A. DE C.V.	\$0.00	\$0.00	\$0.00	\$0.00	\$0.00	\$0.00
A	2112-1-000387	TIENDAS CHEDRAUI S.A. DE C.V.	\$0.00	\$0.00	\$21.45	\$21.45	\$0.00	\$0.00
A	2112-1-000390	PEWTER FACTORY, S.A. DE C.V.	\$0.00	\$0.00	\$0.00	\$0.00	\$0.00	\$0.00
A	2112-1-000401	GRUPO AUTOPISTA S.A. DE C.V.	\$0.00	\$0.00	\$0.00	\$0.00	\$0.00	\$0.00
A	2112-1-000407	GRUPO CARRZZOCCO S.A. DE C.V.	\$0.00	\$0.00	\$0.00	\$0.00	\$0.00	\$0.00
A	2112-1-000414	GUERRA LEAL JORGE ARMNADO	\$0.00	\$0.00	\$0.00	\$0.00	\$0.00	\$0.00
A	2112-1-000433	GASOLINERAS SURMEX S.A. DE C.V.	\$0.00	\$0.00	\$0.00	\$0.00	\$0.00	\$0.00
A	2112-1-000461	ALIMENTOS SAN DIEGO, S.A. DE C.V.	\$0.00	\$0.00	\$300.00	\$300.00	\$0.00	\$0.00
A	2112-1-000493	OPERADORA OMX, S.A. DE C.V.	\$0.00	\$0.00	\$1,082.80	\$1,082.80	\$0.00	\$0.00
A	2112-1-000501	ZARAGOZA GALICIA URSULA	\$0.00	\$0.00	\$4,176.00	\$4,176.00	\$0.00	\$0.00
A	2112-1-000504	OPERADORA KFC, S.A. DE C.V.	\$0.00	\$0.00	\$0.00	\$0.00	\$0.00	\$0.00
A	2112-1-000509	SERVICIO Y CALIDAD DE HUEYATZACOALCO S.A. DE C.V.	\$0.00	\$0.00	\$0.00	\$0.00	\$0.00	\$0.00
A	2112-1-000539	CONTRERAS ELIAS JOSE	\$0.00	\$0.00	\$0.00	\$0.00	\$0.00	\$0.00
A	2112-1-000544	SALAZAR GOMEZ MARCELA	\$0.00	\$0.00	\$0.00	\$0.00	\$0.00	\$0.00
A	2112-1-000551	OPERADORA SAINT MERS S.A. DE C.V.	\$0.00	\$0.00	\$0.00	\$0.00	\$0.00	\$0.00
A	2112-1-000598	HOTEL DEL PORTAL S.A. DE C.V.	\$0.00	\$0.00	\$525.00	\$525.00	\$0.00	\$0.00
A	2112-1-000648	ESPINOZA RPDRIGUEZ FLOR	\$0.00	\$0.00	\$0.00	\$0.00	\$0.00	\$0.00

Universidad Intercultural del Estado de Puebla

Estado de Puebla

Balanza de Comprobación del 01/mar/2019 al 31/mar/2019

Cuentas de Mayor con saldo y/o movimientos. (De la cuenta: 1000 a la 9000)

Fecha y 12/abr/2019

hora de Impresión 08:45 p.m.

Usr: Supervisor
Rep: rptBalanzaComprol

Nat.	Cuenta	Nombre de la cuenta	SALDO ANTERIOR		MOVIMIENTOS		SALDO ACTUAL	
			DEUDOR	ACREEDOR	DEUDOR	ACREEDOR	DEUDOR	ACREEDOR
A	2112-1-000651	GASOLINERA ARIES, S.A. DE C.V.	\$0.00	\$0.00	\$0.00	\$0.00	\$0.00	\$0.00
A	2112-1-000678	LOPEZ SANTIAGO SAMUEL	\$0.00	\$0.00	\$4,934.70	\$4,934.70	\$0.00	\$0.00
A	2112-1-000689	DHL EXPRESS MEXICO S.A. DE C.V.	\$0.00	\$0.00	\$0.00	\$0.00	\$0.00	\$0.00
A	2112-1-000707	CONCESIONARIA PAC, S.A. DE C.V.	\$0.00	\$0.00	\$0.00	\$0.00	\$0.00	\$0.00
A	2112-1-000708	AUTOSERVICIO LORETO SA de CV	\$0.00	\$0.00	\$0.00	\$0.00	\$0.00	\$0.00
A	2112-1-000714	KRISPY KREME MEXICO S DE RL DE CV	\$0.00	\$0.00	\$0.00	\$0.00	\$0.00	\$0.00
A	2112-1-000728	PLAZA COMERCIAL ORIENTE SA DE CV	\$0.00	\$0.00	\$0.00	\$0.00	\$0.00	\$0.00
A	2112-1-000734	VARGAS PEREZ DE LARA OSCAR EDUARDO	\$0.00	\$0.00	\$154.00	\$154.00	\$0.00	\$0.00
A	2112-1-000740	HOTEL PALAS, S.A DE C.V.	\$0.00	\$0.00	\$1,850.00	\$1,850.00	\$0.00	\$0.00
A	2112-1-000779	OGANDO CASAS MANUEL	\$0.00	\$0.00	\$0.00	\$0.00	\$0.00	\$0.00
A	2112-1-000822	EL PALACIO DE HIERRO, S.A. DE C.V.	\$0.00	\$0.00	\$0.00	\$0.00	\$0.00	\$0.00
A	2112-1-000823	DATTOLI HERRERA OSCAR DANIEL	\$0.00	\$0.00	\$0.00	\$0.00	\$0.00	\$0.00
A	2112-1-000828	HUITRON LOPEZ RUBEN	\$0.00	\$0.00	\$379.99	\$379.99	\$0.00	\$0.00
A	2112-1-000842	MARIN CASTAÑEDA CLEMENCIA SILVA	\$0.00	\$0.00	\$0.00	\$0.00	\$0.00	\$0.00
A	2112-1-000852	OPERADORA DE FRANQUICIAS ALSEA SAPIDE CV	\$0.00	\$0.00	\$0.00	\$0.00	\$0.00	\$0.00
A	2112-1-000856	PREMIUM RESTAURANT BRANDS S. DE R.L DE C.V.	\$0.00	\$0.00	\$255.00	\$255.00	\$0.00	\$0.00
A	2112-1-000935	GARCIA GARCIA UBALDO	\$0.00	\$0.00	\$4,934.70	\$4,934.70	\$0.00	\$0.00
A	2112-1-000942	EXI COPIADORAS E IMPRESORAS SA DE CV	\$0.00	\$0.00	\$14,730.26	\$14,730.26	\$0.00	\$0.00
A	2112-1-000950	HOTEL POSADA CUETZALAN, S.A. DE C.V.	\$0.00	\$0.00	\$0.00	\$0.00	\$0.00	\$0.00
A	2112-1-001038	SUAREZ GUTIERREZ JOSE LUIS	\$0.00	\$0.00	\$0.00	\$0.00	\$0.00	\$0.00
A	2112-1-001079	INMOBILIARIA NIGRAN S.A DE C.V.	\$0.00	\$0.00	\$0.00	\$0.00	\$0.00	\$0.00
A	2112-1-001089	DIAZ RUIZ MONICA	\$0.00	\$0.00	\$584.00	\$584.00	\$0.00	\$0.00
A	2112-1-001139	CORPORATIVO JBC SC	\$0.00	\$0.00	\$0.00	\$0.00	\$0.00	\$0.00
A	2112-1-001141	MORALES PEREZ RICARDO	\$0.00	\$0.00	\$238.00	\$238.00	\$0.00	\$0.00
A	2112-1-001147	POLO TORRES MARIA GUADALUPE	\$0.00	\$0.00	\$0.00	\$0.00	\$0.00	\$0.00
A	2112-1-001173	OLMOS ALVAREZ GUADALUPE	\$0.00	\$0.00	\$0.00	\$0.00	\$0.00	\$0.00
A	2112-1-001249	FRANCO CARREON JERONIMA	\$0.00	\$0.00	\$250.00	\$250.00	\$0.00	\$0.00
A	2112-1-001260	BETANCOURT TACUEPIAN CORNELIO	\$0.00	\$0.00	\$0.00	\$0.00	\$0.00	\$0.00
A	2112-1-001340	MONTALVO CUBAS ANGELINA	\$0.00	\$0.00	\$0.00	\$0.00	\$0.00	\$0.00
A	2112-1-001415	MORA SANTIAGO MARICARMEN	\$0.00	\$0.00	\$0.00	\$0.00	\$0.00	\$0.00
A	2112-1-001431	PODIUM OPERADORA DE FRANQUICIAS SA DE CV	\$0.00	\$0.00	\$109.01	\$109.01	\$0.00	\$0.00
A	2112-1-001435	RODRIGUEZ CRUZ FRANCISCO	\$0.00	\$0.00	\$0.00	\$0.00	\$0.00	\$0.00
A	2112-1-001437	AUTO SERVICIO AUTOPISTA QUECHOLAC SA DE CV	\$0.00	\$0.00	\$0.00	\$0.00	\$0.00	\$0.00
A	2112-1-001527	PANDUR BERNARDINO MARIA LUISA	\$0.00	\$0.00	\$700.41	\$700.41	\$0.00	\$0.00
A	2112-1-001607	TURISMOS Y AUTOBUSES MEXICO TOLUCA TRIANGULO FLECHA S.A DE C.V	\$0.00	\$0.00	\$0.00	\$0.00	\$0.00	\$0.00
A	2112-1-001612	LIBRAMIENTO ELEVADO DE PUEBLA	\$0.00	\$0.00	\$37.00	\$37.00	\$0.00	\$0.00
A	2112-1-001639	DIGITAL SOLUTIONS AMERICAS S DE RL DE CV	\$0.00	\$0.00	\$0.00	\$0.00	\$0.00	\$0.00
A	2112-1-001669	SINERGIA DE ENERGETICOS SA DE CV	\$0.00	\$0.00	\$500.00	\$500.00	\$0.00	\$0.00
A	2112-1-001692	RAMOS SANCHEZ JOEL	\$0.00	\$0.00	\$600.00	\$600.00	\$0.00	\$0.00
A	2112-1-001698	MUNGUIA CASTRO JOSE EDUARDO	\$0.00	\$0.00	\$75,864.95	\$75,864.95	\$0.00	\$0.00
A	2112-1-001740	RESTAURANTES ADMX S. DE RL DE CV	\$0.00	\$0.00	\$0.00	\$0.00	\$0.00	\$0.00
A	2112-1-001745	PRINTEA IMPRESOS S.DE R.L DE C.V	\$0.00	\$0.00	\$1,980.00	\$1,980.00	\$0.00	\$0.00
A	2112-1-001751	DESARROLLO GLOBAL DE CONCESIONES S.A D	\$0.00	\$0.00	\$0.00	\$0.00	\$0.00	\$0.00
A	2112-1-001763	LA CIUDAD DE COLIMA TAPO SA DE CV	\$0.00	\$0.00	\$0.00	\$0.00	\$0.00	\$0.00
A	2112-1-001841	OLMOS VARGAS JANET ELENA	\$0.00	\$0.00	\$0.00	\$0.00	\$0.00	\$0.00
A	2112-1-001847	ZAVALETA SALAZAR YOLANDA GRICELDA	\$0.00	\$0.00	\$0.00	\$0.00	\$0.00	\$0.00
A	2112-1-001866	VERIFICACION VEHICULAR MOTOLINA, S.A DE C.V.	\$0.00	\$0.00	\$0.00	\$0.00	\$0.00	\$0.00

Universidad Intercultural del Estado de Puebla

Estado de Puebla



Balanza de Comprobación del 01/mar/2019 al 31/mar/2019
Cuentas de Mayor con saldo y/o movimientos. (De la cuenta: 1000 a la 9000)

Usr: Supervisor
Rep: rptBalanzaComprol

Fecha y 12/abr/2019

hora de Impresión 08:45 p.m.

Nat.	Cuenta	Nombre de la cuenta	SALDO ANTERIOR		MOVIMIENTOS		SALDO ACTUAL	
			DEUDOR	ACREEDOR	DEUDOR	ACREEDOR	DEUDOR	ACREEDOR
A	2112-1-001919	EDWIN JAVIER MARTINEZ LOBATO	\$0.00	\$0.00	\$4,934.70	\$4,934.70	\$0.00	\$0.00
A	2112-1-001954	PROMOTORA PP, SA DE CV	\$0.00	\$0.00	\$1,474.00	\$1,474.00	\$0.00	\$0.00
A	2112-1-002032	MATERIALES, SERVICIOS GENERALES Y EQUIPOS CAM SA DE CV	\$0.00	\$0.00	\$0.00	\$0.00	\$0.00	\$0.00
A	2112-1-002049	PROMOTORA DE CARRETERAS ECATEPEC PIRAMIDES SA DE CV	\$0.00	\$0.00	\$0.00	\$0.00	\$0.00	\$0.00
A	2112-1-002050	OPERADORA MEXICO, SERVICIOS Y RESTAURANTES S A P I DE CV	\$0.00	\$0.00	\$0.00	\$0.00	\$0.00	\$0.00
A	2112-1-002062	PIÑAN JUAREZ RICARDO	\$0.00	\$0.00	\$0.00	\$0.00	\$0.00	\$0.00
A	2112-1-002066	PINTUDIE, S, EN N.C. DE CV	\$0.00	\$0.00	\$5,778.00	\$5,778.00	\$0.00	\$0.00
A	2112-1-002086	ORTEGA SARABIA JOEL	\$0.00	\$0.00	\$0.00	\$0.00	\$0.00	\$0.00
A	2112-1-002163	OPERADORA Y COMERCIALIZADORA DE ZACATLAN SA DE CV	\$0.00	\$0.00	\$0.00	\$0.00	\$0.00	\$0.00
A	2112-1-002171	NACIONAL DE COMBUSTIBLES Y LUBRICANTES SA DE CV	\$0.00	\$0.00	\$346.00	\$346.00	\$0.00	\$0.00
A	2112-1-002196	DIAZ CARRILLO PRESILIANO	\$0.00	\$0.00	\$569.56	\$569.56	\$0.00	\$0.00
A	2112-1-002232	OPERADORA SSM SAPI DE CV	\$0.00	\$0.00	\$0.00	\$0.00	\$0.00	\$0.00
A	2112-1-002267	ESTACION OSIRIS SA DE CV	\$0.00	\$0.00	\$1,250.66	\$1,250.66	\$0.00	\$0.00
A	2112-1-002287	MUNGUJA LAPRAY RAUL FRANCISCO	\$0.00	\$0.00	\$100.00	\$100.00	\$0.00	\$0.00
A	2112-1-002290	CORTEZ SANTIAGO ANGEL	\$0.00	\$0.00	\$4,934.70	\$4,934.70	\$0.00	\$0.00
A	2112-1-002294	CAFE ITALOMEXICANO SA DE CV	\$0.00	\$0.00	\$0.00	\$0.00	\$0.00	\$0.00
A	2112-1-002312	OPERADORA CAREN SERDAN SA DE CV	\$0.00	\$0.00	\$0.00	\$0.00	\$0.00	\$0.00
A	2112-1-002313	LOPEZ ROMERO ROSALBA	\$0.00	\$0.00	\$0.00	\$0.00	\$0.00	\$0.00
A	2112-1-002328	SOLUCIONES P&L SAPI DE CV	\$0.00	\$0.00	\$0.00	\$0.00	\$0.00	\$0.00
A	2112-1-002336	CARALAMPIO CALDERON SALMAI	\$0.00	\$0.00	\$21,112.00	\$21,112.00	\$0.00	\$0.00
A	2112-1-002384	SANCHEZ PEREZ CARLOS	\$0.00	\$0.00	\$0.00	\$0.00	\$0.00	\$0.00
A	2112-1-002390	CABRERA JUAREZ ALBERTO	\$0.00	\$0.00	\$0.00	\$0.00	\$0.00	\$0.00
A	2112-1-002435	GARCIA ROJAS ALFONSO	\$0.00	\$0.00	\$0.00	\$0.00	\$0.00	\$0.00
A	2112-1-002441	GRUPO EMPRESARIAL VAOL SA DE CV	\$0.00	\$0.00	\$371.00	\$371.00	\$0.00	\$0.00
A	2112-1-002445	POLLOS MAZATEPEC SA DE CV	\$0.00	\$0.00	\$387.50	\$387.50	\$0.00	\$0.00
A	2112-1-002455	YIPAN CHEN	\$0.00	\$0.00	\$0.00	\$0.00	\$0.00	\$0.00
A	2112-1-002456	SOCIEDAD COOPERATIVA AGROPECUARIA REGIONAL ANTORCHA CAMPESINA SCL	\$0.00	\$0.00	\$0.00	\$0.00	\$0.00	\$0.00
A	2112-1-002457	ALFREDO ALVAREZ DE ITA	\$0.00	\$0.00	\$0.00	\$0.00	\$0.00	\$0.00
A	2112-1-002458	CELESTE HERNANDEZ REBOLLEDO	\$0.00	\$0.00	\$0.00	\$0.00	\$0.00	\$0.00
A	2112-1-002459	JOSE DORADO ALFARO	\$0.00	\$0.00	\$0.00	\$0.00	\$0.00	\$0.00
A	2112-1-002460	DE LOS SANTOS SA DE CV	\$0.00	\$0.00	\$0.00	\$0.00	\$0.00	\$0.00
A	2112-1-002461	FACUNDO RODRIGUEZ CASTAÑEDA	\$0.00	\$0.00	\$0.00	\$0.00	\$0.00	\$0.00
A	2112-1-002462	GASOLEOS SAN JUAN DE LOS LLANOS SA DE CV	\$0.00	\$0.00	\$0.00	\$0.00	\$0.00	\$0.00
A	2112-1-002463	GRUPO TECNOLOGICO MEXICANO COMPUSTORE SA DE CV	\$0.00	\$0.00	\$0.00	\$0.00	\$0.00	\$0.00
A	2112-1-002464	CANO MACIN LUIS MANUEL	\$0.00	\$0.00	\$0.00	\$0.00	\$0.00	\$0.00
A	2112-1-002466	ALEJANDRA LUIS GATICA	\$0.00	\$0.00	\$0.00	\$0.00	\$0.00	\$0.00
A	2112-1-002467	ROSA ISELA SOLIS RANGEL	\$0.00	\$0.00	\$0.00	\$0.00	\$0.00	\$0.00
A	2112-1-002468	ELVIA ELENA MUÑOZ SALAZAR	\$0.00	\$0.00	\$0.00	\$0.00	\$0.00	\$0.00
A	2112-1-002469	HILDA LEON VELAZQUEZ	\$0.00	\$0.00	\$0.00	\$0.00	\$0.00	\$0.00
A	2112-1-002470	JOSE LUIS ALBERTO RAMOS PONCE	\$0.00	\$0.00	\$0.00	\$0.00	\$0.00	\$0.00
A	2112-1-002471	ABRAHAM PARRAGUIRRE GANCEDO	\$0.00	\$0.00	\$0.00	\$0.00	\$0.00	\$0.00
A	2112-1-002472	HIDROMIRO ABURTO MOGUEL	\$0.00	\$0.00	\$0.00	\$0.00	\$0.00	\$0.00
A	2112-1-002473	JOSE GERMAN VAZQUEZ GARCIA	\$0.00	\$0.00	\$0.00	\$0.00	\$0.00	\$0.00

Nat.	Cuenta	Nombre de la cuenta	SALDO ANTERIOR		MOVIMIENTOS		SALDO ACTUAL	
			DEUDOR	ACREEDOR	DEUDOR	ACREEDOR	DEUDOR	ACREEDOR
A	2112-1-002474	DIANA PRIEGO CALDERONA	\$0.00	\$0.00	\$0.00	\$0.00	\$0.00	\$0.00
A	2112-1-002475	MARTHA BEATRIZ FLORES CAMPOS	\$0.00	\$0.00	\$0.00	\$0.00	\$0.00	\$0.00
A	2112-1-002476	ALBERTO COLMENERO GOMEZ	\$0.00	\$0.00	\$0.00	\$0.00	\$0.00	\$0.00
A	2112-1-002477	ELIZABETH GUZMAN JIMENEZ	\$0.00	\$0.00	\$0.00	\$0.00	\$0.00	\$0.00
A	2112-1-002479	BEATRIZ MENDOZA PADILLA	\$0.00	\$0.00	\$0.00	\$0.00	\$0.00	\$0.00
A	2112-1-002480	LUIS GERARDO PEREZ NIÑO	\$0.00	\$0.00	\$0.00	\$0.00	\$0.00	\$0.00
A	2112-1-002481	PEDRO HUERTA TORRES	\$0.00	\$0.00	\$0.00	\$0.00	\$0.00	\$0.00
A	2112-1-002482	ERWIN TORRES ROBLED	\$0.00	\$0.00	\$0.00	\$0.00	\$0.00	\$0.00
A	2112-1-002483	ERIKA VENTURA PAZOS	\$0.00	\$0.00	\$0.00	\$0.00	\$0.00	\$0.00
A	2112-1-002484	PROYECTOS TURISTICOS ROALDO SA DE CV	\$0.00	\$0.00	\$0.00	\$0.00	\$0.00	\$0.00
A	2112-1-002485	ELIZABETH CASTILLO RODRIGUEZ	\$0.00	\$0.00	\$0.00	\$0.00	\$0.00	\$0.00
A	2112-1-002487	ARVIGU SA DE CV	\$0.00	\$0.00	\$0.00	\$0.00	\$0.00	\$0.00
A	2112-1-002488	RUTH RUIZ VILLALBA	\$0.00	\$0.00	\$0.00	\$0.00	\$0.00	\$0.00
A	2112-1-002489	JONATAN HERNANDEZ BRENA	\$0.00	\$0.00	\$0.00	\$0.00	\$0.00	\$0.00
A	2112-1-002490	JAVIER EDUARDO ZAMORA ALCANTARA	\$0.00	\$0.00	\$0.00	\$0.00	\$0.00	\$0.00
A	2112-1-002491	ROBERTO JUAREZ CAMPOS	\$0.00	\$0.00	\$0.00	\$0.00	\$0.00	\$0.00
A	2112-1-002492	ALBERTO MONROY RIOS	\$0.00	\$0.00	\$0.00	\$0.00	\$0.00	\$0.00
A	2112-1-002493	RAFAEL LEMUS IZAZAGA	\$0.00	\$0.00	\$0.00	\$0.00	\$0.00	\$0.00
A	2112-1-002494	JOSE DE JESUS MARTINEZ AROCHE	\$0.00	\$0.00	\$0.00	\$0.00	\$0.00	\$0.00
A	2112-1-002495	MAQUINADOS INDUSTRIALES E INTECCION RIVERI SA CV	\$0.00	\$0.00	\$0.00	\$0.00	\$0.00	\$0.00
A	2112-1-002496	JOSE ABRAHAM SUAREZ FLORES	\$0.00	\$0.00	\$0.00	\$0.00	\$0.00	\$0.00
A	2112-1-002497	ELEGANT THEMES, INC.	\$0.00	\$0.00	\$0.00	\$0.00	\$0.00	\$0.00
A	2112-1-002498	GUADALUPE PEREZ GONZALEZ	\$0.00	\$0.00	\$0.00	\$0.00	\$0.00	\$0.00
A	2112-1-002499	CELERINO CERON BAUTISTA	\$0.00	\$0.00	\$0.00	\$0.00	\$0.00	\$0.00
A	2112-1-002502	JESUS ENRIQUE DE LA CRUZ CASTILLO	\$0.00	\$0.00	\$180.00	\$180.00	\$0.00	\$0.00
A	2112-1-002503	ARMANDO ORTIZ OROZCO	\$0.00	\$0.00	\$190.00	\$190.00	\$0.00	\$0.00
A	2112-1-002504	SILVIANO MACIN MORALES	\$0.00	\$0.00	\$850.02	\$850.02	\$0.00	\$0.00
A	2112-1-002505	GASTRONOMICA DIVACO S DE RL DE CV	\$0.00	\$0.00	\$105.00	\$105.00	\$0.00	\$0.00
A	2112-1-002506	DISTRIBUIDORA PARADOR DEL VIAJERO SA DE CV	\$0.00	\$0.00	\$16.00	\$16.00	\$0.00	\$0.00
A	2112-1-002508	RAMON ERNESTO BAZAN PATIÑO	\$0.00	\$0.00	\$2,358.07	\$2,358.07	\$0.00	\$0.00
A	2112-1-002509	GERTRUDIS SANCHEZ GARCIA	\$0.00	\$0.00	\$4,934.70	\$4,934.70	\$0.00	\$0.00
A	2112-1-002510	JOSE MANUEL GONZALEZ ORTIZ	\$0.00	\$0.00	\$32.00	\$32.00	\$0.00	\$0.00
A	2112-1-002511	ALVARO RIVERA MONTERO	\$0.00	\$0.00	\$52.67	\$52.67	\$0.00	\$0.00
A	2112-1-002512	MARIO BAÑOS JIMENEZ	\$0.00	\$0.00	\$32.00	\$32.00	\$0.00	\$0.00
A	2112-1-002513	CARLOS ENRIQUE ARTEAGA MARQUEZ	\$0.00	\$0.00	\$40.69	\$40.69	\$0.00	\$0.00
A	2112-1-002514	CESAR ARMANDO CERDA COYOTZI	\$0.00	\$0.00	\$32.00	\$32.00	\$0.00	\$0.00
A	2112-1-002515	GONZALO RODRIGUEZ ACEVEDO	\$0.00	\$0.00	\$32.00	\$32.00	\$0.00	\$0.00
A	2112-1-002516	FELIPE MARIN HUITZIL	\$0.00	\$0.00	\$32.00	\$32.00	\$0.00	\$0.00
A	2112-1-002517	JAVIER JUAREZ AGUILAR	\$0.00	\$0.00	\$35.00	\$35.00	\$0.00	\$0.00
A	2112-1-002518	FRANCISCO ABRAHAM ROQUE ARENAS	\$0.00	\$0.00	\$45.03	\$45.03	\$0.00	\$0.00
A	2112-1-002519	JOSE MARIA GUTIERREZ MENDOZA	\$0.00	\$0.00	\$56.18	\$56.18	\$0.00	\$0.00
A	2112-1-002520	EDUARDO SORIANO ALVAREZ	\$0.00	\$0.00	\$85.29	\$85.29	\$0.00	\$0.00
A	2112-1-002521	RIGOBERTO SANTACRUZ CUAPIO	\$0.00	\$0.00	\$370.01	\$370.01	\$0.00	\$0.00
A	2112-1-002522	JOSE ALFREDO CHAVEZ LOPEZ	\$0.00	\$0.00	\$75.00	\$75.00	\$0.00	\$0.00
A	2112-1-002523	DANIELA DIBILDOX TORRES	\$0.00	\$0.00	\$179.00	\$179.00	\$0.00	\$0.00
A	2112-2	Deudas por Adquisición de Bienes Inmuebles, Muebles e Intangibles por Pagar a CP	\$0.00	\$0.00	\$502,583.42	\$502,583.42	\$0.00	\$0.00
A	2112-2-000018	RAMIREZ CHAVEZ RADAMES	\$0.00	\$0.00	\$0.00	\$0.00	\$0.00	\$0.00

Universidad Intercultural del Estado de Puebla Estado de Puebla



Balanza de Comprobación del 01/mar/2019 al 31/mar/2019 Cuentas de Mayor con saldo y/o movimientos. (De la cuenta: 1000 a la 9000)

Usr: Supervisor
Rep: rptBalanzaComprol

Fecha y hora de Impresión 12/abr/2019 08:45 p.m.

Nat.	Cuenta	Nombre de la cuenta	SALDO ANTERIOR		MOVIMIENTOS		SALDO ACTUAL	
			DEUDOR	ACREEDOR	DEUDOR	ACREEDOR	DEUDOR	ACREEDOR
A	2112-2-000191	SISTEMAS EMPRESARIALES DABO SA DE CV	\$0.00	\$0.00	\$0.00	\$0.00	\$0.00	\$0.00
A	2112-2-000276	SERVI-HOGAR DE HUAHUCHINANGO S.A. DE C.V.	\$0.00	\$0.00	\$0.00	\$0.00	\$0.00	\$0.00
A	2112-2-001147	POLO TORRES MARIA GUADALUPE	\$0.00	\$0.00	\$83,690.58	\$83,690.58	\$0.00	\$0.00
A	2112-2-001181	ESPIDIO LUNA ALEJANDRA AIDEE	\$0.00	\$0.00	\$0.00	\$0.00	\$0.00	\$0.00
A	2112-2-001698	MUNGUIA CASTRO JOSE EDUARDO	\$0.00	\$0.00	\$418,892.84	\$418,892.84	\$0.00	\$0.00
A	2112-2-001956	GRUPO COMERCIAL Y CONSTRUCTOR TOROBA SA DE CV	\$0.00	\$0.00	\$0.00	\$0.00	\$0.00	\$0.00
A	2112-2-002032	MATERIALES, SERVICIOS GENERALES Y EQUIPOS CAM SA DE CV	\$0.00	\$0.00	\$0.00	\$0.00	\$0.00	\$0.00
A	2115	TRANSFERENCIAS OTORGADAS POR PAGAR A CORTO PLAZO	\$0.00	\$0.00	\$35,761.20	\$35,761.20	\$0.00	\$0.00
A	2115-4151	Transferencias internas otorgadas a entidades paraestatales no empresariales y no financieras	\$0.00	\$0.00	\$0.00	\$0.00	\$0.00	\$0.00
A	2115-4421	Transferencias Otorgadas por Pagar a Corto Plazo	\$0.00	\$0.00	\$35,761.20	\$35,761.20	\$0.00	\$0.00
A	2117	RETENCIONES Y CONTRIBUCIONES POR PAGAR A CORTO PLAZO	\$0.00	\$351,433.48	\$423,192.33	\$465,832.89	\$0.00	\$394,074.04
A	2117-1	ISR POR RETENCION A SALARIOS	\$0.00	\$208,878.02	\$208,876.82	\$217,959.43	\$0.00	\$217,960.63
A	2117-1-001	ISR POR RETENCION A SALARIOS FEDERAL	\$0.00	\$208,878.02	\$208,876.82	\$217,959.43	\$0.00	\$217,960.63
A	2117-2	ISR POR RETENCION DE HONORARIOS ASIMILABLES A SALARIOS	\$0.00	\$2,561.28	\$2,561.94	\$2,353.92	\$0.00	\$2,353.26
A	2117-2-001	ISR POR RETENCION DE HONORARIOS ASIMILABLES A SALARIOS FEDERAL	\$0.00	\$2,561.28	\$2,561.94	\$2,353.92	\$0.00	\$2,353.26
A	2117-3	ISR POR RETENCION DE HONORARIOS	\$0.00	\$0.02	\$0.00	\$0.00	\$0.00	\$0.02
A	2117-3-001	ISR POR RETENCION DE HONORARIOS FEDERAL	\$0.00	\$0.02	\$0.00	\$0.00	\$0.00	\$0.02
A	2117-5	Impuestos sobre n?mina y otros que se deriven de una relaci?n laboral por Pagar a Corto Plazo	\$0.00	\$33,136.69	\$35,669.73	\$70,464.94	\$0.00	\$67,931.90
A	2117-5-3981	Impuesto sobre nóminas y otros que se deriven de una relación laboral	\$0.00	\$33,136.69	\$35,669.73	\$70,464.94	\$0.00	\$67,931.90
A	2117-7	ISSSTEP POR PAGAR	\$0.00	\$88,236.64	\$176,083.84	\$175,054.60	\$0.00	\$87,207.40
A	2117-7-001	ISSSTEP POR PAGAR FEDERAL	\$0.00	\$195.44	\$0.00	\$0.00	\$0.00	\$195.44
A	2117-7-002	ISSSTEP POR PAGAR ESTATAL	\$0.00	\$88,041.20	\$176,083.84	\$175,054.60	\$0.00	\$87,011.96
A	2117-9	RETENCIONES AL MILLAR POR PAGAR	\$0.00	\$18,620.83	\$0.00	\$0.00	\$0.00	\$18,620.83
A	2117-9-001	RETENCION 1 AL MILLAR ESTATAL	\$0.00	\$904.93	\$0.00	\$0.00	\$0.00	\$904.93
A	2117-9-002	RETENCION 1 AL MILLAR FEDERAL	\$0.00	\$415.80	\$0.00	\$0.00	\$0.00	\$415.80
A	2117-9-004	RETENCION 5 AL MILLAR FEDERAL	\$0.00	\$13,483.05	\$0.00	\$0.00	\$0.00	\$13,483.05
A	2117-9-005	RETENCION 5 AL MILLAR ESTATAL	\$0.00	\$3,817.05	\$0.00	\$0.00	\$0.00	\$3,817.05
A	2119	OTRAS CUENTAS POR PAGAR A CORTO PLAZO	\$0.00	\$26,158.22	\$0.00	\$2,450.00	\$0.00	\$28,608.22
A	2119-1	PROVEEDORES 2014	\$0.00	\$23,000.00	\$0.00	\$0.00	\$0.00	\$23,000.00
A	2119-1-001	SECRETARIA DE FINANZAS Y ADMINISTRACIÓN	\$0.00	\$23,000.00	\$0.00	\$0.00	\$0.00	\$23,000.00
A	2119-2	ACREEDORES DIVERSOS	\$0.00	\$3,158.22	\$0.00	\$2,450.00	\$0.00	\$5,608.22
A	2119-2-013	SANCHEZ HERNANDEZ OFELIA	\$0.00	\$896.50	\$0.00	\$0.00	\$0.00	\$896.50
A	2119-2-016	ELIAS HERNANDEZ HERNANDEZ-Titulo	\$0.00	\$2,000.00	\$0.00	\$0.00	\$0.00	\$2,000.00
A	2119-2-017	MARICARMEN MORA SANTIAGO	\$0.00	\$0.00	\$0.00	\$0.00	\$0.00	\$0.00
A	2119-2-018	AIDA JACINTA VAZQUEZ BECERRA	\$0.00	\$261.72	\$0.00	\$2,450.00	\$0.00	\$2,711.72
A	3000	HACIENDA PÚBLICA/ PATRIMONIO	\$0.00	\$126,641,507.03	\$0.00	\$0.00	\$0.00	\$126,641,507.03
A	3100	HACIENDA PÚBLICA/PATRIMONIO CONTRIBUIDO	\$0.00	\$33,511,841.70	\$0.00	\$0.00	\$0.00	\$33,511,841.70
A	3110	APORTACIONES	\$0.00	\$33,511,841.70	\$0.00	\$0.00	\$0.00	\$33,511,841.70
A	3110-1	PATRIMONIO	\$0.00	\$33,511,841.70	\$0.00	\$0.00	\$0.00	\$33,511,841.70
A	3110-1-001	PATRIMONIO FEDERAL	\$0.00	\$13,759,361.74	\$0.00	\$0.00	\$0.00	\$13,759,361.74
A	3110-1-002	PATRIMONIO ESTATAL	\$0.00	\$19,520,401.79	\$0.00	\$0.00	\$0.00	\$19,520,401.79

Balanza de Comprobación del 01/mar/2019 al 31/mar/2019
Cuentas de Mayor con saldo y/o movimientos. (De la cuenta: 1000 a la 9000)

Usr: Supervisor

Rep: rptBalanzaComprol

hora de Impresión 08:45 p.m.

Nat.	Cuenta	Nombre de la cuenta	SALDO ANTERIOR		MOVIMIENTOS		SALDO ACTUAL	
			DEUDOR	ACREEDOR	DEUDOR	ACREEDOR	DEUDOR	ACREEDOR
A	3110-1-003	PATRIMONIO INGRESOS PROPIOS	\$0.00	\$232,078.17	\$0.00	\$0.00	\$0.00	\$232,078.17
A	3200	HACIENDA PÚBLICA /PATRIMONIO GENERADO	\$0.00	\$93,129,665.33	\$0.00	\$0.00	\$0.00	\$93,129,665.33
A	3210	RESULTADOS DEL EJERCICIO (AHORRO/ DESAHORRO)	\$0.00	\$0.00	\$0.00	\$0.00	\$0.00	\$0.00
A	3210-2018	Resultado del Ejercicio Actual 2018	\$0.00	\$0.00	\$0.00	\$0.00	\$0.00	\$0.00
A	3220	RESULTADOS DE EJERCICIOS ANTERIORES	\$0.00	\$31,370,883.75	\$0.00	\$0.00	\$0.00	\$31,370,883.75
A	3220-1	REMANENTES	\$0.00	\$27,891,361.56	\$0.00	\$0.00	\$0.00	\$27,891,361.56
A	3220-1-001	REMANENTE DEL EJERCICIO 2006	\$0.00	\$4,949,812.96	\$0.00	\$0.00	\$0.00	\$4,949,812.96
A	3220-1-002	REMANENTE DEL EJERCICIO 2007	\$0.00	-\$1,756,774.89	\$0.00	\$0.00	\$0.00	-\$1,756,774.89
A	3220-1-003	REMANENTE DEL EJERCICIO 2008	\$0.00	-\$167,300.45	\$0.00	\$0.00	\$0.00	-\$167,300.45
A	3220-1-004	REMANENTE DEL EJERCICIO 2009	\$0.00	\$4,187,067.35	\$0.00	\$0.00	\$0.00	\$4,187,067.35
A	3220-1-005	REMANENTE DEL EJERCICIO 2010	\$0.00	-\$1,420,605.59	\$0.00	\$0.00	\$0.00	-\$1,420,605.59
A	3220-1-006	REMANENTE DEL EJERCICIO 2011	\$0.00	\$3,587,634.47	\$0.00	\$0.00	\$0.00	\$3,587,634.47
A	3220-1-007	REMANENTE DEL EJERCICIO 2012	\$0.00	\$7,466,531.12	\$0.00	\$0.00	\$0.00	\$7,466,531.12
A	3220-1-008	REMANENTE DEL EJERCICIO 2013 PARCIAL I	\$0.00	\$444,863.71	\$0.00	\$0.00	\$0.00	\$444,863.71
A	3220-1-009	REMANENTE DEL EJERCICIO 2013 PARCIAL II	\$0.00	-\$327,876.16	\$0.00	\$0.00	\$0.00	-\$327,876.16
A	3220-1-010	REMANENTE DEL EJERCICIO 2013 PARCIAL III	\$0.00	\$863,943.63	\$0.00	\$0.00	\$0.00	\$863,943.63
A	3220-1-011	REMANENTE DEL EJERCICIO 2013 PARCIAL IV	\$0.00	\$1,776,818.33	\$0.00	\$0.00	\$0.00	\$1,776,818.33
A	3220-1-012	REMANENTE DEL EJERCICIO 2014	\$0.00	\$8,287,247.08	\$0.00	\$0.00	\$0.00	\$8,287,247.08
A	3220-2015	RESULTADO DE EJERCICIOS ANTERIORES 2015	\$0.00	\$9,422,386.64	\$0.00	\$0.00	\$0.00	\$9,422,386.64
A	3220-2016	RESULTADO DE EJERCICIOS ANTERIORES 2016	\$0.00	-\$8,870,077.22	\$0.00	\$0.00	\$0.00	-\$8,870,077.22
A	3220-2017	RESULTADO DE EJERCICIOS ANTERIORES 2017	\$0.00	\$5,710,163.57	\$0.00	\$0.00	\$0.00	\$5,710,163.57
A	3220-2018	RESULTADO DE EJERCICIOS ANTERIORES 2018	\$0.00	-\$2,782,950.80	\$0.00	\$0.00	\$0.00	-\$2,782,950.80
A	3230	REVALÚOS	\$0.00	\$67,027,603.81	\$0.00	\$0.00	\$0.00	\$67,027,603.81
A	3231	REVALÚO DE BIENES INMUEBLES	\$0.00	\$74,367,124.99	\$0.00	\$0.00	\$0.00	\$74,367,124.99
A	3231-1	Revalúo de Bienes Inmuebles	\$0.00	\$74,367,124.99	\$0.00	\$0.00	\$0.00	\$74,367,124.99
A	3231-1-001	Revalúo s/g Catastro	\$0.00	\$74,367,124.99	\$0.00	\$0.00	\$0.00	\$74,367,124.99
A	3232	REVALÚO DE BIENES MUEBLES	\$0.00	-\$7,339,521.18	\$0.00	\$0.00	\$0.00	-\$7,339,521.18
A	3232-1	Revalúo de Bienes Muebles	\$0.00	-\$7,339,521.18	\$0.00	\$0.00	\$0.00	-\$7,339,521.18
A	3232-1-001	Revalúo s/g Avalúo	\$0.00	-\$7,339,521.18	\$0.00	\$0.00	\$0.00	-\$7,339,521.18
A	3250	RECTIFICACIONES DE RESULTADOS DE EJERCICIOS ANTERIORES	\$0.00	-\$5,268,822.23	\$0.00	\$0.00	\$0.00	-\$5,268,822.23
A	3252	CAMBIOS POR ERRORES CONTABLES	\$0.00	-\$5,268,822.23	\$0.00	\$0.00	\$0.00	-\$5,268,822.23
A	3252-9999	Depreciaciones de ejercicios anteriores	\$0.00	-\$5,268,822.23	\$0.00	\$0.00	\$0.00	-\$5,268,822.23
A	3252-9999-2016	Depreciaciones de ejercicios anteriores 2016	\$0.00	-\$16,671.48	\$0.00	\$0.00	\$0.00	-\$16,671.48
A	3252-9999-2017	Depreciaciones de ejercicios anteriores 2017	\$0.00	-\$5,252,150.75	\$0.00	\$0.00	\$0.00	-\$5,252,150.75
A	4000	INGRESOS Y OTROS BENEFICIOS	\$0.00	\$2,904,747.78	\$0.00	\$1,398,836.94	\$0.00	\$4,303,584.72
A	4100	INGRESOS DE GESTIÓN	\$0.00	\$138,511.78	\$0.00	\$11,558.94	\$0.00	\$150,070.72
A	4170	INGRESOS POR VENTA DE BIENES Y PRESTACIÓN DE SERVICIOS	\$0.00	\$138,511.78	\$0.00	\$11,558.94	\$0.00	\$150,070.72
A	4173	INGRESOS POR VENTA DE BIENES Y PRESTACIÓN DE SERVICIOS DE ENTIDADES PARAESTATALES Y FIDEICOMISOS NO EMPRESARIALES Y NO FINANCIEROS	\$0.00	\$138,511.78	\$0.00	\$11,558.94	\$0.00	\$150,070.72
A	4173-01	SERVICIOS INGRESOS PROPIOS	\$0.00	\$138,511.78	\$0.00	\$11,558.94	\$0.00	\$150,070.72
A	4173-01-001	COPIAS TARJETÓN 50 COPIAS	\$0.00	\$540.00	\$0.00	\$630.00	\$0.00	\$1,170.00
A	4173-01-002	COPIAS TARJETÓN 100 COPIAS	\$0.00	\$240.00	\$0.00	\$0.00	\$0.00	\$240.00
A	4173-01-003	EXAMEN CENEVAL	\$0.00	\$300.00	\$0.00	\$6,600.00	\$0.00	\$6,900.00
A	4173-01-004	CONGRESOS Y TALLERES	\$0.00	\$73,900.00	\$0.00	\$0.00	\$0.00	\$73,900.00
A	4173-01-006	INTERESES	\$0.00	\$13,531.78	\$0.00	\$4,328.94	\$0.00	\$17,860.72

Universidad Intercultural del Estado de Puebla Estado de Puebla

Balanza de Comprobación del 01/mar/2019 al 31/mar/2019

Cuentas de Mayor con saldo y/o movimientos. (De la cuenta: 1000 a la 9000)

Fecha y 12/abr/2019

hora de Impresión 08:45 p.m.

Usu: Supervisor
Rep: rptBalanzaComprol

Nat.	Cuenta	Nombre de la cuenta	SALDO ANTERIOR		MOVIMIENTOS		SALDO ACTUAL	
			DEUDOR	ACREEDOR	DEUDOR	ACREEDOR	DEUDOR	ACREEDOR
A	4173-01-006-01	INTERESES FEDERALES	\$0.00	\$13,496.55	\$0.00	\$4,321.46	\$0.00	\$17,818.01
A	4173-01-006-02	INTERESES ESTATALES	\$0.00	\$33.59	\$0.00	\$6.74	\$0.00	\$40.33
A	4173-01-006-03	INTERESES PROPIOS	\$0.00	\$1.64	\$0.00	\$0.74	\$0.00	\$2.38
A	4173-01-007	OTROS INGRESOS	\$0.00	\$50,000.00	\$0.00	\$0.00	\$0.00	\$50,000.00
A	4173-01-007-04	OTROS INGRESOS PFCE 2018	\$0.00	\$50,000.00	\$0.00	\$0.00	\$0.00	\$50,000.00
A	4200	PARTICIPACIONES, APORTACIONES, CONVENIOS, INCENTIVOS DERIVADOS DE LA COLABORACIÓN FISCAL, FONDOS DISTINTOS DE APORTACIONES, TRANSFERENCIAS, ASIGNACIONES, SUBSIDIOS Y SUBVENCIONES, Y PENSIONES Y JUBILACIONES	\$0.00	\$2,766,236.00	\$0.00	\$1,387,278.00	\$0.00	\$4,153,514.00
A	4220	TRANSFERENCIAS, ASIGNACIONES, SUBSIDIOS Y SUBVENCIONES, Y PENSIONES Y JUBILACIONES	\$0.00	\$2,766,236.00	\$0.00	\$1,387,278.00	\$0.00	\$4,153,514.00
A	4223	SUBSIDIOS Y SUBVENCIONES	\$0.00	\$2,766,236.00	\$0.00	\$1,387,278.00	\$0.00	\$4,153,514.00
A	4223-1	SUBSIDIOS	\$0.00	\$2,766,236.00	\$0.00	\$1,387,278.00	\$0.00	\$4,153,514.00
A	4223-1-002	SUBSIDIOS ESTATALES	\$0.00	\$2,766,236.00	\$0.00	\$1,383,118.00	\$0.00	\$4,149,354.00
A	4223-1-006	SUBSIDIO ESTATAL POR CAPTACIÓN DE DERECHOS, REMANENTES E INGRESOS PROPIOS	\$0.00	\$0.00	\$0.00	\$4,160.00	\$0.00	\$4,160.00
A	4223-1-006-1	CAPTACIÓN DE DERECHOS	\$0.00	\$0.00	\$0.00	\$4,160.00	\$0.00	\$4,160.00
D	5000	GASTOS Y OTRAS PÉRDIDAS	\$6,688,494.94	\$0.00	\$2,561,322.89	\$0.00	\$9,249,817.83	\$0.00
D	5100	GASTOS DE FUNCIONAMIENTO	\$4,095,173.69	\$0.00	\$2,525,561.69	\$0.00	\$6,620,735.38	\$0.00
D	5110	SERVICIOS PERSONALES	\$3,500,641.28	\$0.00	\$2,075,611.89	\$0.00	\$5,576,253.17	\$0.00
D	5111	REMUNERACIONES AL PERSONAL DE CARÁCTER PERMANENTE	\$2,656,059.60	\$0.00	\$1,433,115.15	\$0.00	\$4,089,174.75	\$0.00
D	5111-1132	Sueldo Base al Personal de Confianza	\$2,656,059.60	\$0.00	\$1,433,115.15	\$0.00	\$4,089,174.75	\$0.00
D	5113	REMUNERACIONES ADICIONALES Y ESPECIALES	\$5,914.46	\$0.00	\$7,682.84	\$0.00	\$13,597.30	\$0.00
D	5113-1321	Primas de vacaciones y Dominical	\$771.45	\$0.00	\$1,002.11	\$0.00	\$1,773.56	\$0.00
D	5113-1322	Gratificación de fin de año	\$5,143.01	\$0.00	\$6,680.73	\$0.00	\$11,823.74	\$0.00
D	5114	SEGURIDAD SOCIAL	\$724,174.10	\$0.00	\$572,824.61	\$0.00	\$1,296,998.71	\$0.00
D	5114-1411	Aportaciones de seguridad social	\$671,506.55	\$0.00	\$544,490.10	\$0.00	\$1,215,996.65	\$0.00
D	5114-1431	Aportaciones al sistema para el retiro	\$52,667.55	\$0.00	\$28,334.51	\$0.00	\$81,002.06	\$0.00
D	5115	OTRAS PRESTACIONES SOCIALES Y ECONÓMICAS	\$114,493.12	\$0.00	\$61,989.29	\$0.00	\$176,482.41	\$0.00
D	5115-1591	Otras prestaciones sociales y económicas	\$114,493.12	\$0.00	\$61,989.29	\$0.00	\$176,482.41	\$0.00
D	5120	MATERIALES Y SUMINISTROS	\$204,857.39	\$0.00	\$184,769.86	\$0.00	\$389,627.25	\$0.00
D	5121	MATERIALES DE ADMINISTRACIÓN, EMISIÓN DE DOCUMENTOS Y ARTÍCULOS OFICIALES	\$18,187.81	\$0.00	\$3,760.97	\$0.00	\$21,948.78	\$0.00
D	5121-2111	Materiales, útiles y equipos menores de oficina	\$8,670.75	\$0.00	\$353.00	\$0.00	\$9,023.75	\$0.00
D	5121-2121	Materiales y útiles de impresión y reproducción	\$40.00	\$0.00	\$1,049.90	\$0.00	\$1,089.90	\$0.00
D	5121-2141	Materiales, útiles y equipos menores de tecnologías de la información y comunicaciones	\$7,770.00	\$0.00	\$0.00	\$0.00	\$7,770.00	\$0.00
D	5121-2161	Material de limpieza	\$0.00	\$0.00	\$2,358.07	\$0.00	\$2,358.07	\$0.00
D	5121-2171	Materiales y útiles de enseñanza	\$1,707.06	\$0.00	\$0.00	\$0.00	\$1,707.06	\$0.00
D	5122	ALIMENTOS Y UTENSILIOS	\$16,093.00	\$0.00	\$0.00	\$0.00	\$16,093.00	\$0.00
D	5122-2211	Productos alimenticios para personas	\$16,093.00	\$0.00	\$0.00	\$0.00	\$16,093.00	\$0.00
D	5124	MATERIALES Y ARTÍCULOS DE CONSTRUCCIÓN Y DE REPARACIÓN	\$1,476.00	\$0.00	\$5,778.00	\$0.00	\$7,254.00	\$0.00
D	5124-2491	Otros materiales y artículos de construcción y reparación	\$1,476.00	\$0.00	\$5,778.00	\$0.00	\$7,254.00	\$0.00
D	5125	PRODUCTOS QUÍMICOS, FARMACÉUTICOS Y DE LABORATORIO	\$54,388.33	\$0.00	\$75,864.95	\$0.00	\$130,253.28	\$0.00
D	5125-2541	Materiales, accesorios y suministros médicos	\$0.00	\$0.00	\$75,864.95	\$0.00	\$75,864.95	\$0.00

Universidad Intercultural del Estado de Puebla

Estado de Puebla

Balanza de Comprobación del 01/mar/2019 al 31/mar/2019

Cuentas de Mayor con saldo y/o movimientos. (De la cuenta: 1000 a la 9000)

Fecha y 12/abr/2019

hora de Impresión 08:45 p.m.

Usr: Supervisor
Rep: rptBalanzaComprol

Nat.	Cuenta	Nombre de la cuenta	SALDO ANTERIOR		MOVIMIENTOS		SALDO ACTUAL	
			DEUDOR	ACREEDOR	DEUDOR	ACREEDOR	DEUDOR	ACREEDOR
D	5125-2551	Materiales, accesorios y suministros de laboratorio	\$1,300.01	\$0.00	\$0.00	\$0.00	\$1,300.01	\$0.00
D	5125-2591	Otros productos químicos	\$53,088.32	\$0.00	\$0.00	\$0.00	\$53,088.32	\$0.00
D	5126	COMBUSTIBLES, LUBRICANTES Y ADITIVOS	\$87,771.63	\$0.00	\$56,041.41	\$0.00	\$143,813.04	\$0.00
D	5126-2611	Combustibles	\$85,711.64	\$0.00	\$56,041.41	\$0.00	\$141,753.05	\$0.00
D	5126-2612	Lubricantes y Aditivos	\$2,059.99	\$0.00	\$0.00	\$0.00	\$2,059.99	\$0.00
D	5129	HERRAMIENTAS, REFACCIONES Y ACCESORIOS MENORES	\$26,940.62	\$0.00	\$43,324.53	\$0.00	\$70,265.15	\$0.00
D	5129-2941	Refacciones y accesorios menores de equipo de cómputo y tecnologías de la información	\$9,981.71	\$0.00	\$0.00	\$0.00	\$9,981.71	\$0.00
D	5129-2961	Refacciones y accesorios menores de equipo de transporte	\$16,958.91	\$0.00	\$43,324.53	\$0.00	\$60,283.44	\$0.00
D	5130	SERVICIOS GENERALES	\$389,675.02	\$0.00	\$265,179.94	\$0.00	\$654,854.96	\$0.00
D	5131	SERVICIOS BÁSICOS	\$31,116.10	\$0.00	\$44,291.00	\$0.00	\$75,407.10	\$0.00
D	5131-3111	Energía eléctrica	\$27,251.00	\$0.00	\$43,592.00	\$0.00	\$70,843.00	\$0.00
D	5131-3151	Telefonía celular	\$699.00	\$0.00	\$699.00	\$0.00	\$1,398.00	\$0.00
D	5131-3181	Servicios postales y telegráficos	\$3,166.10	\$0.00	\$0.00	\$0.00	\$3,166.10	\$0.00
D	5132	SERVICIOS DE ARRENDAMIENTO	\$10,575.27	\$0.00	\$11,600.00	\$0.00	\$22,175.27	\$0.00
D	5132-3231	Arrendamiento de mobiliario y equipo de administración, educacional y recreativo	\$5,800.00	\$0.00	\$11,600.00	\$0.00	\$17,400.00	\$0.00
D	5132-3271	Arrendamiento de activos intangibles	\$4,775.27	\$0.00	\$0.00	\$0.00	\$4,775.27	\$0.00
D	5133	SERVICIOS PROFESIONALES, CIENTÍFICOS Y TÉCNICOS Y OTROS SERVICIOS	\$22,283.40	\$0.00	\$2,866.16	\$0.00	\$25,149.56	\$0.00
D	5133-3311	Servicios legales, de contabilidad, auditoría y relacionados	\$20,990.20	\$0.00	\$0.00	\$0.00	\$20,990.20	\$0.00
D	5133-3361	Servicios de apoyo administrativo, fotocopiado e impresión	\$1,293.20	\$0.00	\$2,866.16	\$0.00	\$4,159.36	\$0.00
D	5134	SERVICIOS FINANCIEROS, BANCARIOS Y COMERCIALES	\$2,462.89	\$0.00	\$1,349.08	\$0.00	\$3,811.97	\$0.00
D	5134-3411	Servicios financieros y bancarios	\$2,462.89	\$0.00	\$1,349.08	\$0.00	\$3,811.97	\$0.00
D	5135	SERVICIOS DE INSTALACIÓN, REPARACIÓN, MANTENIMIENTO Y CONSERVACIÓN	\$148,253.52	\$0.00	\$77,298.87	\$0.00	\$225,552.39	\$0.00
D	5135-3551	Reparación y mantenimiento de equipo de transporte	\$60,744.84	\$0.00	\$37,821.27	\$0.00	\$98,566.11	\$0.00
D	5135-3581	Servicios de limpieza y manejo de desechos	\$87,508.68	\$0.00	\$39,477.60	\$0.00	\$126,986.28	\$0.00
D	5136	SERVICIOS DE COMUNICACIÓN SOCIAL Y PUBLICIDAD	\$2,586.00	\$0.00	\$1,980.00	\$0.00	\$4,566.00	\$0.00
D	5136-3621	Difusión por radio, televisión y otros medios de mensajes comerciales para promover la venta de bienes o servicios	\$2,586.00	\$0.00	\$1,980.00	\$0.00	\$4,566.00	\$0.00
D	5137	SERVICIOS DE TRASLADO Y VIÁTICOS	\$85,160.94	\$0.00	\$45,313.82	\$0.00	\$130,474.76	\$0.00
D	5137-3721	Pasajes terrestres Nacionales	\$14,274.40	\$0.00	\$13,830.31	\$0.00	\$28,104.71	\$0.00
D	5137-3751	Viáticos en el país	\$70,886.54	\$0.00	\$31,483.51	\$0.00	\$102,370.05	\$0.00
D	5139	OTROS SERVICIOS GENERALES	\$87,236.90	\$0.00	\$80,481.01	\$0.00	\$167,717.91	\$0.00
D	5139-3921	Impuestos y derechos	\$21,078.21	\$0.00	\$10,016.07	\$0.00	\$31,094.28	\$0.00
D	5139-3981	Impuesto sobre nóminas y otros que se deriven de una relación laboral	\$66,158.69	\$0.00	\$70,464.94	\$0.00	\$136,623.63	\$0.00
D	5200	TRANSFERENCIAS, ASIGNACIONES, SUBSIDIOS Y OTRAS AYUDAS	\$2,593,321.25	\$0.00	\$35,761.20	\$0.00	\$2,629,082.45	\$0.00
D	5210	TRANSFERENCIAS INTERNAS Y ASIGNACIONES AL SECTOR PÚBLICO	\$2,545,440.65	\$0.00	\$0.00	\$0.00	\$2,545,440.65	\$0.00
D	5212	TRANSFERENCIAS INTERNAS AL SECTOR PÚBLICO	\$2,545,440.65	\$0.00	\$0.00	\$0.00	\$2,545,440.65	\$0.00
D	5212-4151	Transferencias internas otorgadas a entidades paraestatales no empresariales y no financieras	\$2,545,440.65	\$0.00	\$0.00	\$0.00	\$2,545,440.65	\$0.00
D	5240	AYUDAS SOCIALES	\$47,880.60	\$0.00	\$35,761.20	\$0.00	\$83,641.80	\$0.00
D	5242	BECAS	\$47,880.60	\$0.00	\$35,761.20	\$0.00	\$83,641.80	\$0.00
D	5242-4421	Becas y otras ayudas para programas de capacitación	\$47,880.60	\$0.00	\$35,761.20	\$0.00	\$83,641.80	\$0.00
D	8000	CUENTAS DE ORDEN PRESUPUESTARIAS	\$0.00	\$0.00	\$13,369,649.54	\$13,369,649.54	\$0.00	\$0.00

Universidad Intercultural del Estado de Puebla

Estado de Puebla

Balanza de Comprobación del 01/mar/2019 al 31/mar/2019

Cuentas de Mayor con saldo y/o movimientos. (De la cuenta: 1000 a la 9000)

Usr: Supervisor
Rep: rptBalanzaComprol

Fecha y 12/abr/2019

hora de Impresión 08:45 p.m.

Nat.	Cuenta	Nombre de la cuenta	SALDO ANTERIOR		MOVIMIENTOS		SALDO ACTUAL	
			DEUDOR	ACREEDOR	DEUDOR	ACREEDOR	DEUDOR	ACREEDOR
D	8100	LEY DE INGRESOS	\$0.00	\$0.00	\$2,808,602.82	\$2,808,602.82	\$0.00	\$0.00
D	8110	LEY DE INGRESOS ESTIMADA	\$33,767,623.00	\$0.00	\$0.00	\$0.00	\$33,767,623.00	\$0.00
D	8110-73	Ingresos por Venta de Bienes y Prestación de Servicios de Entidades Paraestatales y Fideicomisos No Empresariales y No Financieros	\$110,000.00	\$0.00	\$0.00	\$0.00	\$110,000.00	\$0.00
D	8110-73-01	SERVICIOS INGRESOS PROPIOS	\$110,000.00	\$0.00	\$0.00	\$0.00	\$110,000.00	\$0.00
D	8110-73-01-003	EXAMEN CENEVAL	\$110,000.00	\$0.00	\$0.00	\$0.00	\$110,000.00	\$0.00
D	8110-93	Subsidios y Subvenciones	\$33,657,623.00	\$0.00	\$0.00	\$0.00	\$33,657,623.00	\$0.00
D	8110-93-1	SUBSIDIOS	\$33,657,623.00	\$0.00	\$0.00	\$0.00	\$33,657,623.00	\$0.00
D	8110-93-1-001	SUBSIDIOS FEDERALES	\$16,597,416.00	\$0.00	\$0.00	\$0.00	\$16,597,416.00	\$0.00
D	8110-93-1-002	SUBSIDIOS ESTATALES	\$16,597,416.00	\$0.00	\$0.00	\$0.00	\$16,597,416.00	\$0.00
D	8110-93-1-006	SUBSIDIO ESTATAL POR CAPTACIÓN DE DERECHOS, REMANENTES E INGRESOS PROPIOS	\$462,791.00	\$0.00	\$0.00	\$0.00	\$462,791.00	\$0.00
D	8110-93-1-006-1	CAPTACIÓN DE DERECHOS	\$462,791.00	\$0.00	\$0.00	\$0.00	\$462,791.00	\$0.00
A	8120	LEY DE INGRESOS POR EJECUTAR	\$0.00	\$31,001,087.00	\$1,398,836.94	\$10,928.94	\$0.00	\$29,613,179.00
A	8120-73	Ingresos por Venta de Bienes y Prestación de Servicios de Entidades Paraestatales y Fideicomisos No Empresariales y No Financieros	\$0.00	\$109,700.00	\$11,558.94	\$10,928.94	\$0.00	\$109,070.00
A	8120-73-01	SERVICIOS INGRESOS PROPIOS	\$0.00	\$109,700.00	\$11,558.94	\$10,928.94	\$0.00	\$109,070.00
A	8120-73-01-001	COPIAS TARJETÓN 50 COPIAS	\$0.00	\$0.00	\$630.00	\$0.00	\$0.00	-\$630.00
A	8120-73-01-002	COPIAS TARJETÓN 100 COPIAS	\$0.00	\$0.00	\$0.00	\$0.00	\$0.00	\$0.00
A	8120-73-01-003	EXAMEN CENEVAL	\$0.00	\$109,700.00	\$6,600.00	\$6,600.00	\$0.00	\$109,700.00
A	8120-73-01-004	CONGRESOS Y TALLERES	\$0.00	\$0.00	\$0.00	\$0.00	\$0.00	\$0.00
A	8120-73-01-006	INTERESES	\$0.00	\$0.00	\$4,328.94	\$4,328.94	\$0.00	\$0.00
A	8120-73-01-006-01	INTERESES FEDERALES	\$0.00	\$0.00	\$4,321.46	\$4,321.46	\$0.00	\$0.00
A	8120-73-01-006-02	INTERESES ESTATALES	\$0.00	\$0.00	\$6.74	\$6.74	\$0.00	\$0.00
A	8120-73-01-006-03	INTERESES PROPIOS	\$0.00	\$0.00	\$0.74	\$0.74	\$0.00	\$0.00
A	8120-73-01-007	OTROS INGRESOS	\$0.00	\$0.00	\$0.00	\$0.00	\$0.00	\$0.00
A	8120-73-01-007-04	OTROS INGRESOS PFCE 2018	\$0.00	\$0.00	\$0.00	\$0.00	\$0.00	\$0.00
A	8120-93	Subsidios y Subvenciones	\$0.00	\$30,891,387.00	\$1,387,278.00	\$0.00	\$0.00	\$29,504,109.00
A	8120-93-1	SUBSIDIOS	\$0.00	\$30,891,387.00	\$1,387,278.00	\$0.00	\$0.00	\$29,504,109.00
A	8120-93-1-001	SUBSIDIOS FEDERALES	\$0.00	\$16,597,416.00	\$0.00	\$0.00	\$0.00	\$16,597,416.00
A	8120-93-1-002	SUBSIDIOS ESTATALES	\$0.00	\$13,831,180.00	\$1,383,118.00	\$0.00	\$0.00	\$12,448,062.00
A	8120-93-1-006	SUBSIDIO ESTATAL POR CAPTACIÓN DE DERECHOS, REMANENTES E INGRESOS PROPIOS	\$0.00	\$462,791.00	\$4,160.00	\$0.00	\$0.00	\$458,631.00
A	8120-93-1-006-1	CAPTACIÓN DE DERECHOS	\$0.00	\$462,791.00	\$4,160.00	\$0.00	\$0.00	\$458,631.00
D	8130	MODIFICACIONES A LA LEY DE INGRESOS ESTIMADA	\$138,211.78	\$0.00	\$10,928.94	\$0.00	\$149,140.72	\$0.00
D	8130-73	Ingresos por Venta de Bienes y Prestación de Servicios de Entidades Paraestatales y Fideicomisos No Empresariales y No Financieros	\$138,211.78	\$0.00	\$10,928.94	\$0.00	\$149,140.72	\$0.00
D	8130-73-01	SERVICIOS INGRESOS PROPIOS	\$138,211.78	\$0.00	\$10,928.94	\$0.00	\$149,140.72	\$0.00
D	8130-73-01-001	COPIAS TARJETÓN 50 COPIAS	\$540.00	\$0.00	\$0.00	\$0.00	\$540.00	\$0.00
D	8130-73-01-002	COPIAS TARJETÓN 100 COPIAS	\$240.00	\$0.00	\$0.00	\$0.00	\$240.00	\$0.00
D	8130-73-01-003	EXAMEN CENEVAL	\$0.00	\$0.00	\$6,600.00	\$0.00	\$6,600.00	\$0.00
D	8130-73-01-004	CONGRESOS Y TALLERES	\$73,900.00	\$0.00	\$0.00	\$0.00	\$73,900.00	\$0.00
D	8130-73-01-006	INTERESES	\$13,531.78	\$0.00	\$4,328.94	\$0.00	\$17,860.72	\$0.00
D	8130-73-01-006-01	INTERESES FEDERALES	\$13,496.55	\$0.00	\$4,321.46	\$0.00	\$17,818.01	\$0.00
D	8130-73-01-006-02	INTERESES ESTATALES	\$33.59	\$0.00	\$6.74	\$0.00	\$40.33	\$0.00
D	8130-73-01-006-03	INTERESES PROPIOS	\$1.64	\$0.00	\$0.74	\$0.00	\$2.38	\$0.00

Universidad Intercultural del Estado de Puebla

Estado de Puebla

Balanza de Comprobación del 01/mar/2019 al 31/mar/2019

Cuentas de Mayor con saldo y/o movimientos. (De la cuenta: 1000 a la 9000)

Usr: Supervisor
Rep: rptBalanzaComprol

Fecha y 12/abr/2019

hora de Impresión 08:45 p.m.

Nat.	Cuenta	Nombre de la cuenta	SALDO ANTERIOR		MOVIMIENTOS		SALDO ACTUAL	
			DEUDOR	ACREEDOR	DEUDOR	ACREEDOR	DEUDOR	ACREEDOR
D	8130-73-01-007	OTROS INGRESOS	\$50,000.00	\$0.00	\$0.00	\$0.00	\$50,000.00	\$0.00
D	8130-73-01-007-04	OTROS INGRESOS PFCE 2018	\$50,000.00	\$0.00	\$0.00	\$0.00	\$50,000.00	\$0.00
A	8140	LEY DE INGRESOS DEVENGADA	\$0.00	\$0.00	\$1,398,836.94	\$1,398,836.94	\$0.00	\$0.00
A	8140-73	Ingresos por Venta de Bienes y Prestación de Servicios de Entidades Paraestatales y Fideicomisos No Empresariales y No Financieros	\$0.00	\$0.00	\$11,558.94	\$11,558.94	\$0.00	\$0.00
A	8140-73-01	SERVICIOS INGRESOS PROPIOS	\$0.00	\$0.00	\$11,558.94	\$11,558.94	\$0.00	\$0.00
A	8140-73-01-001	COPIAS TARJETÓN 50 COPIAS	\$0.00	\$0.00	\$630.00	\$630.00	\$0.00	\$0.00
A	8140-73-01-002	COPIAS TARJETÓN 100 COPIAS	\$0.00	\$0.00	\$0.00	\$0.00	\$0.00	\$0.00
A	8140-73-01-003	EXAMEN CENEVAL	\$0.00	\$0.00	\$6,600.00	\$6,600.00	\$0.00	\$0.00
A	8140-73-01-004	CONGRESOS Y TALLERES	\$0.00	\$0.00	\$0.00	\$0.00	\$0.00	\$0.00
A	8140-73-01-006	INTERESES	\$0.00	\$0.00	\$4,328.94	\$4,328.94	\$0.00	\$0.00
A	8140-73-01-006-01	INTERESES FEDERALES	\$0.00	\$0.00	\$4,321.46	\$4,321.46	\$0.00	\$0.00
A	8140-73-01-006-02	INTERESES ESTATALES	\$0.00	\$0.00	\$6.74	\$6.74	\$0.00	\$0.00
A	8140-73-01-006-03	INTERESES PROPIOS	\$0.00	\$0.00	\$0.74	\$0.74	\$0.00	\$0.00
A	8140-73-01-007	OTROS INGRESOS	\$0.00	\$0.00	\$0.00	\$0.00	\$0.00	\$0.00
A	8140-73-01-007-04	OTROS INGRESOS PFCE 2018	\$0.00	\$0.00	\$0.00	\$0.00	\$0.00	\$0.00
A	8140-93	Subsidios y Subvenciones	\$0.00	\$0.00	\$1,387,278.00	\$1,387,278.00	\$0.00	\$0.00
A	8140-93-1	SUBSIDIOS	\$0.00	\$0.00	\$1,387,278.00	\$1,387,278.00	\$0.00	\$0.00
A	8140-93-1-002	SUBSIDIOS ESTATALES	\$0.00	\$0.00	\$1,383,118.00	\$1,383,118.00	\$0.00	\$0.00
A	8140-93-1-006	SUBSIDIO ESTATAL POR CAPTACIÓN DE DERECHOS, REMANENTES E INGRESOS PROPIOS	\$0.00	\$0.00	\$4,160.00	\$4,160.00	\$0.00	\$0.00
A	8140-93-1-006-1	CAPTACIÓN DE DERECHOS	\$0.00	\$0.00	\$4,160.00	\$4,160.00	\$0.00	\$0.00
A	8150	LEY DE INGRESOS RECAUDADA	\$0.00	\$2,904,747.78	\$0.00	\$1,398,836.94	\$0.00	\$4,303,584.72
A	8150-73	Ingresos por Venta de Bienes y Prestación de Servicios de Entidades Paraestatales y Fideicomisos No Empresariales y No Financieros	\$0.00	\$138,511.78	\$0.00	\$11,558.94	\$0.00	\$150,070.72
A	8150-73-01	SERVICIOS INGRESOS PROPIOS	\$0.00	\$138,511.78	\$0.00	\$11,558.94	\$0.00	\$150,070.72
A	8150-73-01-001	COPIAS TARJETÓN 50 COPIAS	\$0.00	\$540.00	\$0.00	\$630.00	\$0.00	\$1,170.00
A	8150-73-01-002	COPIAS TARJETÓN 100 COPIAS	\$0.00	\$240.00	\$0.00	\$0.00	\$0.00	\$240.00
A	8150-73-01-003	EXAMEN CENEVAL	\$0.00	\$300.00	\$0.00	\$6,600.00	\$0.00	\$6,900.00
A	8150-73-01-004	CONGRESOS Y TALLERES	\$0.00	\$73,900.00	\$0.00	\$0.00	\$0.00	\$73,900.00
A	8150-73-01-006	INTERESES	\$0.00	\$13,531.78	\$0.00	\$4,328.94	\$0.00	\$17,860.72
A	8150-73-01-006-01	INTERESES FEDERALES	\$0.00	\$13,496.55	\$0.00	\$4,321.46	\$0.00	\$17,818.01
A	8150-73-01-006-02	INTERESES ESTATALES	\$0.00	\$33.59	\$0.00	\$6.74	\$0.00	\$40.33
A	8150-73-01-006-03	INTERESES PROPIOS	\$0.00	\$1.64	\$0.00	\$0.74	\$0.00	\$2.38
A	8150-73-01-007	OTROS INGRESOS	\$0.00	\$50,000.00	\$0.00	\$0.00	\$0.00	\$50,000.00
A	8150-73-01-007-04	OTROS INGRESOS PFCE 2018	\$0.00	\$50,000.00	\$0.00	\$0.00	\$0.00	\$50,000.00
A	8150-93	Subsidios y Subvenciones	\$0.00	\$2,766,236.00	\$0.00	\$1,387,278.00	\$0.00	\$4,153,514.00
A	8150-93-1	SUBSIDIOS	\$0.00	\$2,766,236.00	\$0.00	\$1,387,278.00	\$0.00	\$4,153,514.00
A	8150-93-1-002	SUBSIDIOS ESTATALES	\$0.00	\$2,766,236.00	\$0.00	\$1,383,118.00	\$0.00	\$4,149,354.00
A	8150-93-1-006	SUBSIDIO ESTATAL POR CAPTACIÓN DE DERECHOS, REMANENTES E INGRESOS PROPIOS	\$0.00	\$0.00	\$0.00	\$4,160.00	\$0.00	\$4,160.00
A	8150-93-1-006-1	CAPTACIÓN DE DERECHOS	\$0.00	\$0.00	\$0.00	\$4,160.00	\$0.00	\$4,160.00
A	8200	PRESUPUESTO DE EGRESOS	\$0.00	\$0.00	\$10,561,046.72	\$10,561,046.72	\$0.00	\$0.00
A	8210	PRESUPUESTO DE EGRESOS APROBADO	\$0.00	\$33,767,623.00	\$0.00	\$0.00	\$0.00	\$33,767,623.00
A	8210-4-1-101-4421-1	Becas y otras ayudas para programas de capacitación G. Corriente	\$0.00	\$462,791.00	\$0.00	\$0.00	\$0.00	\$462,791.00

Universidad Intercultural del Estado de Puebla Estado de Puebla

Balanza de Comprobación del 01/mar/2019 al 31/mar/2019

Cuentas de Mayor con saldo y/o movimientos. (De la cuenta: 1000 a la 9000)

Fecha y 12/abr/2019

hora de Impresión 08:45 p.m.

Usr: Supervisor
Rep: rptBalanzaComprol

Nat.	Cuenta	Nombre de la cuenta	SALDO ANTERIOR		MOVIMIENTOS		SALDO ACTUAL	
			DEUDOR	ACREEDOR	DEUDOR	ACREEDOR	DEUDOR	ACREEDOR
A	8210-4-2-101-3391-1	Servicios profesionales, científicos y técnicos integrales G. Corriente	\$0.00	\$110,000.00	\$0.00	\$0.00	\$0.00	\$110,000.00
A	8210-5-2-101-1132-1	Sueldo Base al Personal de Confianza G. Corriente	\$0.00	\$1,655,818.50	\$0.00	\$0.00	\$0.00	\$1,655,818.50
A	8210-5-2-101-1321-1	Primas de vacaciones y Dominical G. Corriente	\$0.00	\$219,095.10	\$0.00	\$0.00	\$0.00	\$219,095.10
A	8210-5-2-101-1322-1	Gratificación de fin de año G. Corriente	\$0.00	\$1,460,634.70	\$0.00	\$0.00	\$0.00	\$1,460,634.70
A	8210-5-2-101-1411-1	Aportaciones de seguridad social G. Corriente	\$0.00	\$3,066,047.60	\$0.00	\$0.00	\$0.00	\$3,066,047.60
A	8210-5-2-101-1431-1	Aportaciones al sistema para el retiro G. Corriente	\$0.00	\$230,333.60	\$0.00	\$0.00	\$0.00	\$230,333.60
A	8210-5-2-101-1441-1	Aportaciones para seguros G. Corriente	\$0.00	\$17,577.00	\$0.00	\$0.00	\$0.00	\$17,577.00
A	8210-5-2-101-1591-1	Otras prestaciones sociales y económicas G. Corriente	\$0.00	\$523,441.80	\$0.00	\$0.00	\$0.00	\$523,441.80
A	8210-5-2-101-2111-1	Materiales, útiles y equipos menores de oficina G. Corriente	\$0.00	\$58,754.08	\$0.00	\$0.00	\$0.00	\$58,754.08
A	8210-5-2-101-2121-1	Materiales y útiles de impresión y reproducción G. Corriente	\$0.00	\$3,817.30	\$0.00	\$0.00	\$0.00	\$3,817.30
A	8210-5-2-101-2141-1	Materiales, útiles y equipos menores de tecnologías de la información y comunicaciones G. Corriente	\$0.00	\$51,955.40	\$0.00	\$0.00	\$0.00	\$51,955.40
A	8210-5-2-101-2151-1	Material impreso e información digital G. Corriente	\$0.00	\$3,000.00	\$0.00	\$0.00	\$0.00	\$3,000.00
A	8210-5-2-101-2161-1	Material de limpieza G. Corriente	\$0.00	\$22,158.51	\$0.00	\$0.00	\$0.00	\$22,158.51
A	8210-5-2-101-2171-1	Materiales y útiles de enseñanza G. Corriente	\$0.00	\$1,999.99	\$0.00	\$0.00	\$0.00	\$1,999.99
A	8210-5-2-101-2211-1	Productos alimenticios para personas G. Corriente	\$0.00	\$92,527.40	\$0.00	\$0.00	\$0.00	\$92,527.40
A	8210-5-2-101-2231-1	Utensilios para el servicio de alimentación G. Corriente	\$0.00	\$8,584.00	\$0.00	\$0.00	\$0.00	\$8,584.00
A	8210-5-2-101-2461-1	Material eléctrico y electrónico G. Corriente	\$0.00	\$40,867.96	\$0.00	\$0.00	\$0.00	\$40,867.96
A	8210-5-2-101-2481-1	Materiales complementarios G. Corriente	\$0.00	\$8,000.00	\$0.00	\$0.00	\$0.00	\$8,000.00
A	8210-5-2-101-2491-1	Otros materiales y artículos de construcción y reparación G. Corriente	\$0.00	\$7,048.16	\$0.00	\$0.00	\$0.00	\$7,048.16
A	8210-5-2-101-2511-1	Productos químicos básicos G. Corriente	\$0.00	\$13,885.20	\$0.00	\$0.00	\$0.00	\$13,885.20
A	8210-5-2-101-2531-1	Medicinas y productos farmacéuticos G. Corriente	\$0.00	\$18,152.26	\$0.00	\$0.00	\$0.00	\$18,152.26
A	8210-5-2-101-2541-1	Materiales, accesorios y suministros médicos G. Corriente	\$0.00	\$682.08	\$0.00	\$0.00	\$0.00	\$682.08
A	8210-5-2-101-2561-1	Fibras sintéticas, hules, plásticos y derivados G. Corriente	\$0.00	\$1,375.00	\$0.00	\$0.00	\$0.00	\$1,375.00
A	8210-5-2-101-2611-1	Combustibles G. Corriente	\$0.00	\$578,551.43	\$0.00	\$0.00	\$0.00	\$578,551.43
A	8210-5-2-101-2612-1	Lubricantes y Aditivos G. Corriente	\$0.00	\$19,123.30	\$0.00	\$0.00	\$0.00	\$19,123.30
A	8210-5-2-101-2711-1	Vestuario y uniformes G. Corriente	\$0.00	\$48,720.00	\$0.00	\$0.00	\$0.00	\$48,720.00
A	8210-5-2-101-2731-1	Artículos deportivos G. Corriente	\$0.00	\$4,176.00	\$0.00	\$0.00	\$0.00	\$4,176.00
A	8210-5-2-101-2911-1	Herramientas menores G. Corriente	\$0.00	\$7,794.80	\$0.00	\$0.00	\$0.00	\$7,794.80
A	8210-5-2-101-2921-1	Refacciones y accesorios menores de edificios G. Corriente	\$0.00	\$7,817.60	\$0.00	\$0.00	\$0.00	\$7,817.60
A	8210-5-2-101-2941-1	Refacciones y accesorios menores de equipo de cómputo y tecnologías de la información G. Corriente	\$0.00	\$5,346.04	\$0.00	\$0.00	\$0.00	\$5,346.04
A	8210-5-2-101-2961-1	Refacciones y accesorios menores de equipo de transporte G. Corriente	\$0.00	\$47,274.64	\$0.00	\$0.00	\$0.00	\$47,274.64
A	8210-5-2-101-2991-1	Refacciones y accesorios menores otros bienes muebles G. Corriente	\$0.00	\$137.45	\$0.00	\$0.00	\$0.00	\$137.45
A	8210-5-2-101-3111-1	Energía eléctrica G. Corriente	\$0.00	\$186,027.15	\$0.00	\$0.00	\$0.00	\$186,027.15
A	8210-5-2-101-3121-1	Gas G. Corriente	\$0.00	\$1,287.80	\$0.00	\$0.00	\$0.00	\$1,287.80
A	8210-5-2-101-3131-1	Agua G. Corriente	\$0.00	\$4,270.00	\$0.00	\$0.00	\$0.00	\$4,270.00
A	8210-5-2-101-3171-1	Servicios de acceso de Internet, redes y procesamiento de información G. Corriente	\$0.00	\$126,000.06	\$0.00	\$0.00	\$0.00	\$126,000.06
A	8210-5-2-101-3231-1	Arrendamiento de mobiliario y equipo de administración, educacional y recreativo G. Corriente	\$0.00	\$48,720.00	\$0.00	\$0.00	\$0.00	\$48,720.00
A	8210-5-2-101-3271-1	Arrendamiento de activos intangibles G. Corriente	\$0.00	\$13,467.68	\$0.00	\$0.00	\$0.00	\$13,467.68
A	8210-5-2-101-3341-1	Servicios de capacitación G. Corriente	\$0.00	\$172,550.00	\$0.00	\$0.00	\$0.00	\$172,550.00
A	8210-5-2-101-3351-1	Servicios de investigación científica y desarrollo G. Corriente	\$0.00	\$59,247.00	\$0.00	\$0.00	\$0.00	\$59,247.00
A	8210-5-2-101-3381-1	Servicios de vigilancia G. Corriente	\$0.00	\$663,348.00	\$0.00	\$0.00	\$0.00	\$663,348.00

Universidad Intercultural del Estado de Puebla Estado de Puebla

Balanza de Comprobación del 01/mar/2019 al 31/mar/2019

Cuentas de Mayor con saldo y/o movimientos. (De la cuenta: 1000 a la 9000)

Fecha y 12/abr/2019

hora de Impresión 08:45 p.m.

Usr: Supervisor

Rep: rptBalanzaComprol

Nat.	Cuenta	Nombre de la cuenta	SALDO ANTERIOR		MOVIMIENTOS		SALDO ACTUAL	
			DEUDOR	ACREEDOR	DEUDOR	ACREEDOR	DEUDOR	ACREEDOR
A	8210-5-2-101-3451-1	Seguro de bienes patrimoniales G. Corriente	\$0.00	\$170,520.00	\$0.00	\$0.00	\$0.00	\$170,520.00
A	8210-5-2-101-3511-1	Conservación y mantenimiento menor de inmuebles G. Corriente	\$0.00	\$16,240.00	\$0.00	\$0.00	\$0.00	\$16,240.00
A	8210-5-2-101-3521-1	Instalación, reparación y mantenimiento de mobiliario y equipo de administración, educacional y recreativo G. Corriente	\$0.00	\$40,784.79	\$0.00	\$0.00	\$0.00	\$40,784.79
A	8210-5-2-101-3531-1	Instalación, reparación y mantenimiento de equipo de cómputo y tecnologías de la información G. Corriente	\$0.00	\$6,333.60	\$0.00	\$0.00	\$0.00	\$6,333.60
A	8210-5-2-101-3551-1	Reparación y mantenimiento de equipo de transporte G. Corriente	\$0.00	\$182,700.00	\$0.00	\$0.00	\$0.00	\$182,700.00
A	8210-5-2-101-3561-1	Reparación y mantenimiento de equipo de defensa y seguridad G. Corriente	\$0.00	\$32,804.80	\$0.00	\$0.00	\$0.00	\$32,804.80
A	8210-5-2-101-3571-1	Instalación, reparación y mantenimiento de maquinaria, otros equipos y herramienta G. Corriente	\$0.00	\$35,078.40	\$0.00	\$0.00	\$0.00	\$35,078.40
A	8210-5-2-101-3581-1	Servicios de limpieza y manejo de desechos G. Corriente	\$0.00	\$285,950.71	\$0.00	\$0.00	\$0.00	\$285,950.71
A	8210-5-2-101-3621-1	Difusión por radio, televisión y otros medios de mensajes comerciales para promover la venta de bienes o servicios G. Corriente	\$0.00	\$168,256.67	\$0.00	\$0.00	\$0.00	\$168,256.67
A	8210-5-2-101-3711-1	Pasajes Aéreos Nacionales G. Corriente	\$0.00	\$19,997.60	\$0.00	\$0.00	\$0.00	\$19,997.60
A	8210-5-2-101-3712-1	Pasajes Aéreos Internacionales G. Corriente	\$0.00	\$40,488.00	\$0.00	\$0.00	\$0.00	\$40,488.00
A	8210-5-2-101-3721-1	Pasajes terrestres Nacionales G. Corriente	\$0.00	\$38,570.00	\$0.00	\$0.00	\$0.00	\$38,570.00
A	8210-5-2-101-3751-1	Viáticos en el país G. Corriente	\$0.00	\$184,677.22	\$0.00	\$0.00	\$0.00	\$184,677.22
A	8210-5-2-101-3821-1	Gastos de orden social y cultural G. Corriente	\$0.00	\$1,624.00	\$0.00	\$0.00	\$0.00	\$1,624.00
A	8210-5-2-101-3831-1	Congresos y convenciones G. Corriente	\$0.00	\$3,572.80	\$0.00	\$0.00	\$0.00	\$3,572.80
A	8210-5-2-101-3921-1	Impuestos y derechos G. Corriente	\$0.00	\$141,380.22	\$0.00	\$0.00	\$0.00	\$141,380.22
A	8210-5-2-101-3981-1	Impuesto sobre nóminas y otros que se deriven de una relación laboral G. Corriente	\$0.00	\$352,939.00	\$0.00	\$0.00	\$0.00	\$352,939.00
A	8210-5-2-101-3991-1	Otros servicios generales G. Corriente	\$0.00	\$181,421.80	\$0.00	\$0.00	\$0.00	\$181,421.80
A	8210-5-3-201-1132-1	Sueldo Base al Personal de Confianza G. Corriente	\$0.00	\$709,636.50	\$0.00	\$0.00	\$0.00	\$709,636.50
A	8210-5-3-201-1321-1	Primas de vacaciones y Dominical G. Corriente	\$0.00	\$93,897.90	\$0.00	\$0.00	\$0.00	\$93,897.90
A	8210-5-3-201-1322-1	Gratificación de fin de año G. Corriente	\$0.00	\$625,986.30	\$0.00	\$0.00	\$0.00	\$625,986.30
A	8210-5-3-201-1411-1	Aportaciones de seguridad social G. Corriente	\$0.00	\$1,314,020.40	\$0.00	\$0.00	\$0.00	\$1,314,020.40
A	8210-5-3-201-1431-1	Aportaciones al sistema para el retiro G. Corriente	\$0.00	\$98,714.40	\$0.00	\$0.00	\$0.00	\$98,714.40
A	8210-5-3-201-1441-1	Aportaciones para seguros G. Corriente	\$0.00	\$7,533.00	\$0.00	\$0.00	\$0.00	\$7,533.00
A	8210-5-3-201-1591-1	Otras prestaciones sociales y económicas G. Corriente	\$0.00	\$224,332.20	\$0.00	\$0.00	\$0.00	\$224,332.20
A	8210-5-3-201-2111-1	Materiales, útiles y equipos menores de oficina G. Corriente	\$0.00	\$25,180.32	\$0.00	\$0.00	\$0.00	\$25,180.32
A	8210-5-3-201-2121-1	Materiales y útiles de impresión y reproducción G. Corriente	\$0.00	\$1,635.99	\$0.00	\$0.00	\$0.00	\$1,635.99
A	8210-5-3-201-2141-1	Materiales, útiles y equipos menores de tecnologías de la información y comunicaciones G. Corriente	\$0.00	\$22,266.60	\$0.00	\$0.00	\$0.00	\$22,266.60
A	8210-5-3-201-2161-1	Material de limpieza G. Corriente	\$0.00	\$9,496.51	\$0.00	\$0.00	\$0.00	\$9,496.51
A	8210-5-3-201-2211-1	Productos alimenticios para personas G. Corriente	\$0.00	\$39,654.60	\$0.00	\$0.00	\$0.00	\$39,654.60
A	8210-5-3-201-2411-1	Productos minerales no metálicos G. Corriente	\$0.00	\$2,000.00	\$0.00	\$0.00	\$0.00	\$2,000.00
A	8210-5-3-201-2421-1	Cemento y productos de concreto G. Corriente	\$0.00	\$1,598.80	\$0.00	\$0.00	\$0.00	\$1,598.80
A	8210-5-3-201-2461-1	Material eléctrico y electrónico G. Corriente	\$0.00	\$17,514.84	\$0.00	\$0.00	\$0.00	\$17,514.84
A	8210-5-3-201-2471-1	Artículos metálicos para la construcción G. Corriente	\$0.00	\$7,948.70	\$0.00	\$0.00	\$0.00	\$7,948.70
A	8210-5-3-201-2491-1	Otros materiales y artículos de construcción y reparación G. Corriente	\$0.00	\$3,020.64	\$0.00	\$0.00	\$0.00	\$3,020.64
A	8210-5-3-201-2531-1	Medicinas y productos farmacéuticos G. Corriente	\$0.00	\$7,779.54	\$0.00	\$0.00	\$0.00	\$7,779.54
A	8210-5-3-201-2541-1	Materiales, accesorios y suministros médicos G. Corriente	\$0.00	\$292.32	\$0.00	\$0.00	\$0.00	\$292.32
A	8210-5-3-201-2611-1	Combustibles G. Corriente	\$0.00	\$247,950.61	\$0.00	\$0.00	\$0.00	\$247,950.61
A	8210-5-3-201-2612-1	Lubricantes y Aditivos G. Corriente	\$0.00	\$8,195.70	\$0.00	\$0.00	\$0.00	\$8,195.70
A	8210-5-3-201-2711-1	Vestuario y uniformes G. Corriente	\$0.00	\$20,880.00	\$0.00	\$0.00	\$0.00	\$20,880.00

Universidad Intercultural del Estado de Puebla

Estado de Puebla

Balanza de Comprobación del 01/mar/2019 al 31/mar/2019
Cuentas de Mayor con saldo y/o movimientos. (De la cuenta: 1000 a la 9000)

Fecha y 12/abr/2019

hora de Impresión 08:45 p.m.

Usr: Supervisor
Rep: rptBalanzaComprol

Nat.	Cuenta	Nombre de la cuenta	SALDO ANTERIOR		MOVIMIENTOS		SALDO ACTUAL	
			DEUDOR	ACREEDOR	DEUDOR	ACREEDOR	DEUDOR	ACREEDOR
A	8210-6-2-101-1132-1	Sueldo Base al Personal de Confianza G. Corriente	\$0.00	\$11,618,191.20	\$0.00	\$0.00	\$0.00	\$11,618,191.20
A	8210-6-3-201-1132-1	Sueldo Base al Personal de Confianza G. Corriente	\$0.00	\$4,979,224.80	\$0.00	\$0.00	\$0.00	\$4,979,224.80
D	8220	PRESUPUESTO DE EGRESOS POR EJERCER	\$10,818,116.81	\$0.00	\$590,426.20	\$1,247,390.07	\$10,161,151.94	\$0.00
D	8220-4-1-101-4421-1	Becas y otras ayudas para programas de capacitación G. Corriente	\$462,791.00	\$0.00	\$0.00	\$0.00	\$462,791.00	\$0.00
D	8220-4-1-119-2611-1	Combustibles G. Corriente	\$540.00	\$0.00	\$0.00	\$0.00	\$540.00	\$0.00
D	8220-4-1-119-3361-1	Servicios de apoyo administrativo, fotocopiado e impresión G. Corriente	\$6,000.00	\$0.00	\$0.00	\$0.00	\$6,000.00	\$0.00
D	8220-4-1-119-3411-1	Servicios financieros y bancarios G. Corriente	\$18,240.00	\$0.00	\$0.00	\$0.00	\$18,240.00	\$0.00
D	8220-4-1-119-3721-1	Pasajes terrestres Nacionales G. Corriente	\$73,900.00	\$0.00	\$0.00	\$0.00	\$73,900.00	\$0.00
D	8220-4-1-119-3921-1	Impuestos y derechos G. Corriente	\$260,000.00	\$0.00	\$0.00	\$0.00	\$260,000.00	\$0.00
D	8220-4-1-119-4421-1	Becas y otras ayudas para programas de capacitación G. Corriente	\$180,000.00	\$0.00	\$0.00	\$0.00	\$180,000.00	\$0.00
D	8220-4-1-119-4441-1	Ayudas sociales a actividades científicas o académicas G. Corriente	\$73,000.00	\$0.00	\$0.00	\$0.00	\$73,000.00	\$0.00
D	8220-4-1-129-3831-1	Congresos y convenciones G. Corriente	\$54,711.20	\$0.00	\$0.00	\$0.00	\$54,711.20	\$0.00
D	8220-4-1-130-4421-1	Becas y otras ayudas para programas de capacitación G. Corriente	\$94,722.53	\$0.00	\$0.00	\$0.00	\$94,722.53	\$0.00
D	8220-4-2-101-3391-1	Servicios profesionales, científicos y técnicos integrales G. Corriente	\$110,000.00	\$0.00	\$0.00	\$0.00	\$110,000.00	\$0.00
D	8220-4-2-101-3921-1	Impuestos y derechos G. Corriente	\$0.00	\$0.00	\$6,600.00	\$0.00	\$6,600.00	\$0.00
D	8220-4-3-119-5151-2	Equipo de cómputo y de tecnología de la información G. Capital	\$38,056.92	\$0.00	\$0.00	\$0.00	\$38,056.92	\$0.00
D	8220-4-4-119-3411-1	Servicios financieros y bancarios G. Corriente	\$0.82	\$0.00	\$0.00	\$0.00	\$0.82	\$0.00
D	8220-5-1-121-4421-1	Becas y otras ayudas para programas de capacitación G. Corriente	\$615,734.31	\$0.00	\$0.00	\$0.00	\$615,734.31	\$0.00
D	8220-5-1-136-2611-1	Combustibles G. Corriente	\$35,000.00	\$0.00	\$0.00	\$0.00	\$35,000.00	\$0.00
D	8220-5-1-136-3721-1	Pasajes terrestres Nacionales G. Corriente	\$45,000.00	\$0.00	\$0.00	\$0.00	\$45,000.00	\$0.00
D	8220-5-1-136-3751-1	Viáticos en el país G. Corriente	\$41,879.13	\$0.00	\$0.00	\$0.00	\$41,879.13	\$0.00
D	8220-5-1-136-4421-1	Becas y otras ayudas para programas de capacitación G. Corriente	\$600,000.00	\$0.00	\$0.00	\$0.00	\$600,000.00	\$0.00
D	8220-5-1-138-4421-1	Becas y otras ayudas para programas de capacitación G. Corriente	\$19,726.63	\$0.00	\$0.00	\$0.00	\$19,726.63	\$0.00
D	8220-5-1-140-2541-1	Materiales, accesorios y suministros médicos G. Corriente	\$0.00	\$0.00	\$75,864.95	\$75,864.95	\$0.00	\$0.00
D	8220-5-1-140-2591-1	Otros productos químicos G. Corriente	\$11.68	\$0.00	\$0.00	\$11.68	\$0.00	\$0.00
D	8220-5-1-140-3411-1	Servicios financieros y bancarios G. Corriente	\$13,336.35	\$0.00	\$0.00	\$13,336.35	\$0.00	\$0.00
D	8220-5-1-140-4151-1	Transferencias internas otorgadas a entidades paraestatales no empresariales y no financieras G. Corriente	\$0.00	\$0.00	\$0.00	\$0.00	\$0.00	\$0.00
D	8220-5-1-140-5291-2	Otro mobiliario y equipo educacional y recreativo G. Capital	\$0.00	\$0.00	\$0.00	\$0.00	\$0.00	\$0.00
D	8220-5-1-140-5311-2	Equipo médico y de laboratorio G. Capital	\$442.32	\$0.00	\$83,248.26	\$83,690.58	\$0.00	\$0.00
D	8220-5-1-140-5321-2	Instrumental médico y de laboratorio G. Capital	\$0.00	\$0.00	\$418,892.84	\$418,892.84	\$0.00	\$0.00
D	8220-5-1-140-5641-2	Sistemas de aire acondicionado, calefacción y de refrigeración industrial y comercial G. Capital	\$310,434.56	\$0.00	\$0.00	\$310,434.56	\$0.00	\$0.00
D	8220-5-1-142-2111-1	Materiales, útiles y equipos menores de oficina G. Corriente	\$1,359.25	\$0.00	\$0.00	\$0.00	\$1,359.25	\$0.00
D	8220-5-1-142-2121-1	Materiales y útiles de impresión y reproducción G. Corriente	\$10,000.00	\$0.00	\$0.00	\$0.00	\$10,000.00	\$0.00
D	8220-5-1-142-2141-1	Materiales, útiles y equipos menores de tecnologías de la información y comunicaciones G. Corriente	\$6,660.00	\$0.00	\$0.00	\$0.00	\$6,660.00	\$0.00
D	8220-5-1-142-2171-1	Materiales y útiles de enseñanza G. Corriente	\$8,292.94	\$0.00	\$0.00	\$0.00	\$8,292.94	\$0.00
D	8220-5-1-142-2551-1	Materiales, accesorios y suministros de laboratorio G. Corriente	\$0.09	\$0.00	\$0.00	\$0.00	\$0.09	\$0.00

Universidad Intercultural del Estado de Puebla

Estado de Puebla

Balanza de Comprobación del 01/mar/2019 al 31/mar/2019
Cuentas de Mayor con saldo y/o movimientos. (De la cuenta: 1000 a la 9000)



Fecha y 12/abr/2019

hora de Impresión 08:45 p.m.

Usu: Supervisor
Rep: rptBalanzaComprol

Nat.	Cuenta	Nombre de la cuenta	SALDO ANTERIOR		MOVIMIENTOS		SALDO ACTUAL	
			DEUDOR	ACREEDOR	DEUDOR	ACREEDOR	DEUDOR	ACREEDOR
A	8210-5-3-201-2721-1	Prendas de seguridad y protección personal G. Corriente	\$0.00	\$3,060.00	\$0.00	\$0.00	\$0.00	\$3,060.00
A	8210-5-3-201-2941-1	Refacciones y accesorios menores de equipo de cómputo y tecnologías de la información G. Corriente	\$0.00	\$2,291.16	\$0.00	\$0.00	\$0.00	\$2,291.16
A	8210-5-3-201-2961-1	Refacciones y accesorios menores de equipo de transporte G. Corriente	\$0.00	\$20,260.56	\$0.00	\$0.00	\$0.00	\$20,260.56
A	8210-5-3-201-2981-1	Refacciones y accesorios menores de maquinaria y otros equipos G. Corriente	\$0.00	\$8,067.00	\$0.00	\$0.00	\$0.00	\$8,067.00
A	8210-5-3-201-3111-1	Energía eléctrica G. Corriente	\$0.00	\$79,725.92	\$0.00	\$0.00	\$0.00	\$79,725.92
A	8210-5-3-201-3131-1	Agua G. Corriente	\$0.00	\$1,830.00	\$0.00	\$0.00	\$0.00	\$1,830.00
A	8210-5-3-201-3151-1	Telefonía celular G. Corriente	\$0.00	\$12,000.00	\$0.00	\$0.00	\$0.00	\$12,000.00
A	8210-5-3-201-3171-1	Servicios de acceso de Internet, redes y procesamiento de información G. Corriente	\$0.00	\$54,000.02	\$0.00	\$0.00	\$0.00	\$54,000.02
A	8210-5-3-201-3181-1	Servicios postales y telegráficos G. Corriente	\$0.00	\$3,480.00	\$0.00	\$0.00	\$0.00	\$3,480.00
A	8210-5-3-201-3231-1	Arrendamiento de mobiliario y equipo de administración, educacional y recreativo G. Corriente	\$0.00	\$20,880.00	\$0.00	\$0.00	\$0.00	\$20,880.00
A	8210-5-3-201-3271-1	Arrendamiento de activos intangibles G. Corriente	\$0.00	\$5,771.87	\$0.00	\$0.00	\$0.00	\$5,771.87
A	8210-5-3-201-3311-1	Servicios legales, de contabilidad, auditoría y relacionados G. Corriente	\$0.00	\$125,419.00	\$0.00	\$0.00	\$0.00	\$125,419.00
A	8210-5-3-201-3341-1	Servicios de capacitación G. Corriente	\$0.00	\$73,950.00	\$0.00	\$0.00	\$0.00	\$73,950.00
A	8210-5-3-201-3361-1	Servicios de apoyo administrativo, fotocopiado e impresión G. Corriente	\$0.00	\$18,064.00	\$0.00	\$0.00	\$0.00	\$18,064.00
A	8210-5-3-201-3381-1	Servicios de vigilancia G. Corriente	\$0.00	\$284,292.00	\$0.00	\$0.00	\$0.00	\$284,292.00
A	8210-5-3-201-3391-1	Servicios profesionales, científicos y técnicos integrales G. Corriente	\$0.00	\$30,146.00	\$0.00	\$0.00	\$0.00	\$30,146.00
A	8210-5-3-201-3411-1	Servicios financieros y bancarios G. Corriente	\$0.00	\$67,400.00	\$0.00	\$0.00	\$0.00	\$67,400.00
A	8210-5-3-201-3451-1	Seguro de bienes patrimoniales G. Corriente	\$0.00	\$73,080.00	\$0.00	\$0.00	\$0.00	\$73,080.00
A	8210-5-3-201-3511-1	Conservación y mantenimiento menor de inmuebles G. Corriente	\$0.00	\$6,960.00	\$0.00	\$0.00	\$0.00	\$6,960.00
A	8210-5-3-201-3521-1	Instalación, reparación y mantenimiento de mobiliario y equipo de administración, educacional y recreativo G. Corriente	\$0.00	\$17,479.20	\$0.00	\$0.00	\$0.00	\$17,479.20
A	8210-5-3-201-3531-1	Instalación, reparación y mantenimiento de equipo de cómputo y tecnologías de la información G. Corriente	\$0.00	\$2,714.40	\$0.00	\$0.00	\$0.00	\$2,714.40
A	8210-5-3-201-3551-1	Reparación y mantenimiento de equipo de transporte G. Corriente	\$0.00	\$78,300.00	\$0.00	\$0.00	\$0.00	\$78,300.00
A	8210-5-3-201-3561-1	Reparación y mantenimiento de equipo de defensa y seguridad G. Corriente	\$0.00	\$14,059.20	\$0.00	\$0.00	\$0.00	\$14,059.20
A	8210-5-3-201-3571-1	Instalación, reparación y mantenimiento de maquinaria, otros equipos y herramienta G. Corriente	\$0.00	\$15,033.60	\$0.00	\$0.00	\$0.00	\$15,033.60
A	8210-5-3-201-3581-1	Servicios de limpieza y manejo de desechos G. Corriente	\$0.00	\$122,550.30	\$0.00	\$0.00	\$0.00	\$122,550.30
A	8210-5-3-201-3621-1	Difusión por radio, televisión y otros medios de mensajes comerciales para promover la venta de bienes o servicios G. Corriente	\$0.00	\$72,110.00	\$0.00	\$0.00	\$0.00	\$72,110.00
A	8210-5-3-201-3711-1	Pasajes Aéreos Nacionales G. Corriente	\$0.00	\$8,570.40	\$0.00	\$0.00	\$0.00	\$8,570.40
A	8210-5-3-201-3712-1	Pasajes Aéreos Internacionales G. Corriente	\$0.00	\$17,352.00	\$0.00	\$0.00	\$0.00	\$17,352.00
A	8210-5-3-201-3721-1	Pasajes terrestres Nacionales G. Corriente	\$0.00	\$16,530.00	\$0.00	\$0.00	\$0.00	\$16,530.00
A	8210-5-3-201-3751-1	Viáticos en el país G. Corriente	\$0.00	\$79,147.38	\$0.00	\$0.00	\$0.00	\$79,147.38
A	8210-5-3-201-3821-1	Gastos de orden social y cultural G. Corriente	\$0.00	\$696.00	\$0.00	\$0.00	\$0.00	\$696.00
A	8210-5-3-201-3831-1	Congresos y convenciones G. Corriente	\$0.00	\$1,531.20	\$0.00	\$0.00	\$0.00	\$1,531.20
A	8210-5-3-201-3921-1	Impuestos y derechos G. Corriente	\$0.00	\$60,591.52	\$0.00	\$0.00	\$0.00	\$60,591.52
A	8210-5-3-201-3981-1	Impuesto sobre nóminas y otros que se deriven de una relación laboral G. Corriente	\$0.00	\$229,831.00	\$0.00	\$0.00	\$0.00	\$229,831.00
A	8210-5-3-201-3991-1	Otros servicios generales G. Corriente	\$0.00	\$77,752.20	\$0.00	\$0.00	\$0.00	\$77,752.20

Nat.	Cuenta	Nombre de la cuenta	SALDO ANTERIOR		MOVIMIENTOS		SALDO ACTUAL	
			DEUDOR	ACREEDOR	DEUDOR	ACREEDOR	DEUDOR	ACREEDOR
D	8220-5-1-142-2931-1	Refacciones y accesorios menores de mobiliario y equipo de administración, educacional y recreativo G. Corriente	\$5,000.00	\$0.00	\$0.00	\$0.00	\$5,000.00	\$0.00
D	8220-5-1-142-2941-1	Refacciones y accesorios menores de equipo de cómputo y tecnologías de la información G. Corriente	\$697.29	\$0.00	\$0.00	\$0.00	\$697.29	\$0.00
D	8220-5-1-142-3411-1	Servicios financieros y bancarios G. Corriente	\$4,842.24	\$0.00	\$0.00	\$0.00	\$4,842.24	\$0.00
D	8220-5-1-142-3721-1	Pasajes terrestres Nacionales G. Corriente	\$97,445.00	\$0.00	\$0.00	\$4,522.45	\$92,922.55	\$0.00
D	8220-5-1-142-3751-1	Viáticos en el país G. Corriente	\$92,211.19	\$0.00	\$0.00	\$7,655.41	\$84,555.78	\$0.00
D	8220-5-1-142-4421-1	Becas y otras ayudas para programas de capacitación G. Corriente	\$1,052,923.54	\$0.00	\$0.00	\$35,761.20	\$1,017,162.34	\$0.00
D	8220-5-1-142-5111-2	Muebles de oficina y estantería G. Capital	\$2,400.01	\$0.00	\$0.00	\$0.00	\$2,400.01	\$0.00
D	8220-5-1-142-5151-2	Equipo de cómputo y de tecnología de la información G. Capital	\$3,839.73	\$0.00	\$0.00	\$0.00	\$3,839.73	\$0.00
D	8220-5-1-142-5191-2	Otros mobiliarios y equipos de administración G. Capital	\$0.00	\$0.00	\$0.00	\$0.00	\$0.00	\$0.00
D	8220-5-1-142-5231-2	Cámaras fotográficas y de video G. Capital	\$286.00	\$0.00	\$0.00	\$0.00	\$286.00	\$0.00
D	8220-5-1-143-4421-1	Becas y otras ayudas para programas de capacitación G. Corriente	\$8,612.06	\$0.00	\$0.00	\$0.00	\$8,612.06	\$0.00
D	8220-5-1-144-3411-1	Servicios financieros y bancarios G. Corriente	\$4,664.76	\$0.00	\$0.00	\$0.00	\$4,664.76	\$0.00
D	8220-5-1-144-3751-1	Viáticos en el país G. Corriente	\$455,183.00	\$0.00	\$0.00	\$0.00	\$455,183.00	\$0.00
D	8220-5-2-101-1132-1	Sueldo Base al Personal de Confianza G. Corriente	\$0.00	\$0.00	\$0.00	\$0.00	\$0.00	\$0.00
D	8220-5-2-101-1321-1	Primas de vacaciones y Dominical G. Corriente	\$0.00	\$0.00	\$0.00	\$0.00	\$0.00	\$0.00
D	8220-5-2-101-1322-1	Gratificación de fin de año G. Corriente	\$0.00	\$0.00	\$0.00	\$0.00	\$0.00	\$0.00
D	8220-5-2-101-1411-1	Aportaciones de seguridad social G. Corriente	\$0.00	\$0.00	\$0.00	\$0.00	\$0.00	\$0.00
D	8220-5-2-101-1431-1	Aportaciones al sistema para el retiro G. Corriente	\$0.00	\$0.00	\$0.00	\$0.00	\$0.00	\$0.00
D	8220-5-2-101-1441-1	Aportaciones para seguros G. Corriente	\$0.00	\$0.00	\$0.00	\$0.00	\$0.00	\$0.00
D	8220-5-2-101-1591-1	Otras prestaciones sociales y económicas G. Corriente	\$0.00	\$0.00	\$0.00	\$0.00	\$0.00	\$0.00
D	8220-5-2-101-2111-1	Materiales, útiles y equipos menores de oficina G. Corriente	\$58,724.08	\$0.00	\$0.00	\$0.00	\$58,724.08	\$0.00
D	8220-5-2-101-2121-1	Materiales y útiles de impresión y reproducción G. Corriente	\$3,777.30	\$0.00	\$0.00	\$0.00	\$3,777.30	\$0.00
D	8220-5-2-101-2141-1	Materiales, útiles y equipos menores de tecnologías de la información y comunicaciones G. Corriente	\$51,955.40	\$0.00	\$0.00	\$0.00	\$51,955.40	\$0.00
D	8220-5-2-101-2151-1	Material impreso e información digital G. Corriente	\$3,000.00	\$0.00	\$0.00	\$0.00	\$3,000.00	\$0.00
D	8220-5-2-101-2161-1	Material de limpieza G. Corriente	\$22,158.51	\$0.00	\$0.00	\$0.00	\$22,158.51	\$0.00
D	8220-5-2-101-2171-1	Materiales y útiles de enseñanza G. Corriente	\$1,999.99	\$0.00	\$0.00	\$0.00	\$1,999.99	\$0.00
D	8220-5-2-101-2211-1	Productos alimenticios para personas G. Corriente	\$92,477.40	\$0.00	\$0.00	\$0.00	\$92,477.40	\$0.00
D	8220-5-2-101-2231-1	Utensilios para el servicio de alimentación G. Corriente	\$8,584.00	\$0.00	\$0.00	\$0.00	\$8,584.00	\$0.00
D	8220-5-2-101-2461-1	Material eléctrico y electrónico G. Corriente	\$40,867.96	\$0.00	\$0.00	\$0.00	\$40,867.96	\$0.00
D	8220-5-2-101-2481-1	Materiales complementarios G. Corriente	\$8,000.00	\$0.00	\$0.00	\$0.00	\$8,000.00	\$0.00
D	8220-5-2-101-2491-1	Otros materiales y artículos de construcción y reparación G. Corriente	\$7,048.16	\$0.00	\$0.00	\$0.00	\$7,048.16	\$0.00
D	8220-5-2-101-2511-1	Productos químicos básicos G. Corriente	\$13,885.20	\$0.00	\$0.00	\$0.00	\$13,885.20	\$0.00
D	8220-5-2-101-2531-1	Medicinas y productos farmacéuticos G. Corriente	\$18,152.26	\$0.00	\$0.00	\$0.00	\$18,152.26	\$0.00
D	8220-5-2-101-2541-1	Materiales, accesorios y suministros médicos G. Corriente	\$682.08	\$0.00	\$0.00	\$0.00	\$682.08	\$0.00
D	8220-5-2-101-2561-1	Fibras sintéticas, hules, plásticos y derivados G. Corriente	\$1,375.00	\$0.00	\$0.00	\$0.00	\$1,375.00	\$0.00
D	8220-5-2-101-2611-1	Combustibles G. Corriente	\$559,335.54	\$0.00	\$0.00	\$27,551.07	\$531,784.47	\$0.00
D	8220-5-2-101-2612-1	Lubricantes y Aditivos G. Corriente	\$19,123.30	\$0.00	\$0.00	\$0.00	\$19,123.30	\$0.00
D	8220-5-2-101-2711-1	Vestuario y uniformes G. Corriente	\$48,720.00	\$0.00	\$0.00	\$0.00	\$48,720.00	\$0.00
D	8220-5-2-101-2731-1	Artículos deportivos G. Corriente	\$4,176.00	\$0.00	\$0.00	\$0.00	\$4,176.00	\$0.00
D	8220-5-2-101-2911-1	Herramientas menores G. Corriente	\$7,794.80	\$0.00	\$0.00	\$0.00	\$7,794.80	\$0.00
D	8220-5-2-101-2921-1	Refacciones y accesorios menores de edificios G. Corriente	\$7,817.60	\$0.00	\$0.00	\$0.00	\$7,817.60	\$0.00
D	8220-5-2-101-2941-1	Refacciones y accesorios menores de equipo de cómputo y tecnologías de la información G. Corriente	\$5,346.04	\$0.00	\$0.00	\$0.00	\$5,346.04	\$0.00

Universidad Intercultural del Estado de Puebla

Estado de Puebla

Balanza de Comprobación del 01/mar/2019 al 31/mar/2019

Cuentas de Mayor con saldo y/o movimientos. (De la cuenta: 1000 a la 9000)

Fecha y 12/abr/2019

hora de Impresión 08:45 p.m.

Utr: Supervisor
Rep: rptBalanzaComprol

Nat.	Cuenta	Nombre de la cuenta	SALDO ANTERIOR		MOVIMIENTOS		SALDO ACTUAL	
			DEUDOR	ACREEDOR	DEUDOR	ACREEDOR	DEUDOR	ACREEDOR
D	8220-5-2-101-2961-1	Refacciones y accesorios menores de equipo de transporte G. Corriente	\$47,274.64	\$0.00	\$0.00	\$43,324.53	\$3,950.11	\$0.00
D	8220-5-2-101-2991-1	Refacciones y accesorios menores otros bienes muebles G. Corriente	\$137.45	\$0.00	\$0.00	\$0.00	\$137.45	\$0.00
D	8220-5-2-101-3111-1	Energía eléctrica G. Corriente	\$166,951.45	\$0.00	\$0.00	\$30,514.42	\$136,437.03	\$0.00
D	8220-5-2-101-3121-1	Gas G. Corriente	\$1,287.80	\$0.00	\$0.00	\$0.00	\$1,287.80	\$0.00
D	8220-5-2-101-3131-1	Agua G. Corriente	\$4,270.00	\$0.00	\$0.00	\$0.00	\$4,270.00	\$0.00
D	8220-5-2-101-3171-1	Servicios de acceso de Internet, redes y procesamiento de información G. Corriente	\$126,000.06	\$0.00	\$0.00	\$0.00	\$126,000.06	\$0.00
D	8220-5-2-101-3231-1	Arrendamiento de mobiliario y equipo de administración, educacional y recreativo G. Corriente	\$48,720.00	\$0.00	\$0.00	\$0.00	\$48,720.00	\$0.00
D	8220-5-2-101-3271-1	Arrendamiento de activos intangibles G. Corriente	\$13,467.68	\$0.00	\$0.00	\$0.00	\$13,467.68	\$0.00
D	8220-5-2-101-3341-1	Servicios de capacitación G. Corriente	\$172,550.00	\$0.00	\$0.00	\$0.00	\$172,550.00	\$0.00
D	8220-5-2-101-3351-1	Servicios de investigación científica y desarrollo G. Corriente	\$59,247.00	\$0.00	\$0.00	\$0.00	\$59,247.00	\$0.00
D	8220-5-2-101-3381-1	Servicios de vigilancia G. Corriente	\$663,348.00	\$0.00	\$0.00	\$0.00	\$663,348.00	\$0.00
D	8220-5-2-101-3411-1	Servicios financieros y bancarios G. Corriente	\$0.00	\$0.00	\$41.15	\$0.00	\$41.15	\$0.00
D	8220-5-2-101-3451-1	Seguro de bienes patrimoniales G. Corriente	\$170,520.00	\$0.00	\$0.00	\$0.00	\$170,520.00	\$0.00
D	8220-5-2-101-3511-1	Conservación y mantenimiento menor de inmuebles G. Corriente	\$16,240.00	\$0.00	\$0.00	\$0.00	\$16,240.00	\$0.00
D	8220-5-2-101-3521-1	Instalación, reparación y mantenimiento de mobiliario y equipo de administración, educacional y recreativo G. Corriente	\$40,784.79	\$0.00	\$0.00	\$0.00	\$40,784.79	\$0.00
D	8220-5-2-101-3531-1	Instalación, reparación y mantenimiento de equipo de cómputo y tecnologías de la información G. Corriente	\$6,333.60	\$0.00	\$0.00	\$0.00	\$6,333.60	\$0.00
D	8220-5-2-101-3551-1	Reparación y mantenimiento de equipo de transporte G. Corriente	\$178,649.60	\$0.00	\$0.00	\$16,355.47	\$162,294.13	\$0.00
D	8220-5-2-101-3561-1	Reparación y mantenimiento de equipo de defensa y seguridad G. Corriente	\$32,804.80	\$0.00	\$0.00	\$0.00	\$32,804.80	\$0.00
D	8220-5-2-101-3571-1	Instalación, reparación y mantenimiento de maquinaria, otros equipos y herramienta G. Corriente	\$35,078.40	\$0.00	\$0.00	\$0.00	\$35,078.40	\$0.00
D	8220-5-2-101-3581-1	Servicios de limpieza y manejo de desechos G. Corriente	\$285,950.71	\$0.00	\$0.00	\$4,934.70	\$281,016.01	\$0.00
D	8220-5-2-101-3621-1	Difusión por radio, televisión y otros medios de mensajes comerciales para promover la venta de bienes o servicios G. Corriente	\$168,256.67	\$0.00	\$0.00	\$0.00	\$168,256.67	\$0.00
D	8220-5-2-101-3711-1	Pasajes Aéreos Nacionales G. Corriente	\$19,997.60	\$0.00	\$0.00	\$0.00	\$19,997.60	\$0.00
D	8220-5-2-101-3712-1	Pasajes Aéreos Internacionales G. Corriente	\$40,488.00	\$0.00	\$0.00	\$0.00	\$40,488.00	\$0.00
D	8220-5-2-101-3721-1	Pasajes terrestres Nacionales G. Corriente	\$29,192.94	\$0.00	\$0.00	\$5,183.00	\$24,009.94	\$0.00
D	8220-5-2-101-3751-1	Viáticos en el país G. Corriente	\$151,974.78	\$0.00	\$0.00	\$14,835.98	\$137,138.80	\$0.00
D	8220-5-2-101-3821-1	Gastos de orden social y cultural G. Corriente	\$1,624.00	\$0.00	\$0.00	\$0.00	\$1,624.00	\$0.00
D	8220-5-2-101-3831-1	Congresos y convenciones G. Corriente	\$3,572.80	\$0.00	\$0.00	\$0.00	\$3,572.80	\$0.00
D	8220-5-2-101-3921-1	Impuestos y derechos G. Corriente	\$132,139.13	\$0.00	\$0.00	\$6,968.02	\$125,171.11	\$0.00
D	8220-5-2-101-3981-1	Impuesto sobre nóminas y otros que se deriven de una relación laboral G. Corriente	\$3,277.00	\$0.00	\$0.00	\$0.00	\$3,277.00	\$0.00
D	8220-5-2-101-3991-1	Otros servicios generales G. Corriente	\$181,421.80	\$0.00	\$0.00	\$0.00	\$181,421.80	\$0.00
D	8220-5-3-144-3831-1	Congresos y convenciones G. Corriente	\$258,564.23	\$0.00	\$0.00	\$0.00	\$258,564.23	\$0.00
D	8220-5-3-201-1132-1	Sueldo Base al Personal de Confianza G. Corriente	\$0.00	\$0.00	\$0.00	\$0.00	\$0.00	\$0.00
D	8220-5-3-201-1321-1	Primas de vacaciones y Dominical G. Corriente	\$0.00	\$0.00	\$0.00	\$0.00	\$0.00	\$0.00
D	8220-5-3-201-1322-1	Gratificación de fin de año G. Corriente	\$0.00	\$0.00	\$0.00	\$0.00	\$0.00	\$0.00
D	8220-5-3-201-1411-1	Aportaciones de seguridad social G. Corriente	\$0.00	\$0.00	\$0.00	\$0.00	\$0.00	\$0.00
D	8220-5-3-201-1431-1	Aportaciones al sistema para el retiro G. Corriente	\$0.00	\$0.00	\$0.00	\$0.00	\$0.00	\$0.00
D	8220-5-3-201-1441-1	Aportaciones para seguros G. Corriente	\$0.00	\$0.00	\$0.00	\$0.00	\$0.00	\$0.00
D	8220-5-3-201-1591-1	Otras prestaciones sociales y económicas G. Corriente	\$0.00	\$0.00	\$0.00	\$0.00	\$0.00	\$0.00

Universidad Intercultural del Estado de Puebla
Estado de Puebla

Balanza de Comprobación del 01/mar/2019 al 31/mar/2019
Cuentas de Mayor con saldo y/o movimientos. (De la cuenta: 1000 a la 9000)

Fecha y 12/abr/2019

hora de Impresión 08:45 p.m.

Usr: Supervisor
Rep: rptBalanzaComprol

Nat.	Cuenta	Nombre de la cuenta	SALDO ANTERIOR		MOVIMIENTOS		SALDO ACTUAL	
			DEUDOR	ACREEDOR	DEUDOR	ACREEDOR	DEUDOR	ACREEDOR
D	8220-5-3-201-2111-1	Materiales, útiles y equipos menores de oficina G. Corriente	\$25,180.32	\$0.00	\$0.00	\$353.00	\$24,827.32	\$0.00
D	8220-5-3-201-2121-1	Materiales y útiles de impresión y reproducción G. Corriente	\$1,635.99	\$0.00	\$0.00	\$1,049.90	\$586.09	\$0.00
D	8220-5-3-201-2141-1	Materiales, útiles y equipos menores de tecnologías de la información y comunicaciones G. Corriente	\$17,836.60	\$0.00	\$0.00	\$0.00	\$17,836.60	\$0.00
D	8220-5-3-201-2161-1	Material de limpieza G. Corriente	\$9,496.51	\$0.00	\$0.00	\$2,358.07	\$7,138.44	\$0.00
D	8220-5-3-201-2211-1	Productos alimenticios para personas G. Corriente	\$23,611.60	\$0.00	\$0.00	\$0.00	\$23,611.60	\$0.00
D	8220-5-3-201-2411-1	Productos minerales no metálicos G. Corriente	\$2,000.00	\$0.00	\$0.00	\$0.00	\$2,000.00	\$0.00
D	8220-5-3-201-2421-1	Cemento y productos de concreto G. Corriente	\$1,598.80	\$0.00	\$0.00	\$0.00	\$1,598.80	\$0.00
D	8220-5-3-201-2461-1	Material eléctrico y electrónico G. Corriente	\$17,514.84	\$0.00	\$0.00	\$0.00	\$17,514.84	\$0.00
D	8220-5-3-201-2471-1	Artículos metálicos para la construcción G. Corriente	\$7,948.70	\$0.00	\$0.00	\$0.00	\$7,948.70	\$0.00
D	8220-5-3-201-2491-1	Otros materiales y artículos de construcción y reparación G. Corriente	\$1,544.64	\$0.00	\$5,778.00	\$5,778.00	\$1,544.64	\$0.00
D	8220-5-3-201-2531-1	Medicinas y productos farmacéuticos G. Corriente	\$7,779.54	\$0.00	\$0.00	\$0.00	\$7,779.54	\$0.00
D	8220-5-3-201-2541-1	Materiales, accesorios y suministros médicos G. Corriente	\$292.32	\$0.00	\$0.00	\$0.00	\$292.32	\$0.00
D	8220-5-3-201-2611-1	Combustibles G. Corriente	\$181,454.86	\$0.00	\$0.00	\$28,490.34	\$152,964.52	\$0.00
D	8220-5-3-201-2612-1	Lubricantes y Aditivos G. Corriente	\$6,135.71	\$0.00	\$0.00	\$0.00	\$6,135.71	\$0.00
D	8220-5-3-201-2711-1	Vestuario y uniformes G. Corriente	\$20,880.00	\$0.00	\$0.00	\$0.00	\$20,880.00	\$0.00
D	8220-5-3-201-2721-1	Prendas de seguridad y protección personal G. Corriente	\$3,060.00	\$0.00	\$0.00	\$0.00	\$3,060.00	\$0.00
D	8220-5-3-201-2941-1	Refacciones y accesorios menores de equipo de cómputo y tecnologías de la información G. Corriente	\$1,592.16	\$0.00	\$0.00	\$0.00	\$1,592.16	\$0.00
D	8220-5-3-201-2961-1	Refacciones y accesorios menores de equipo de transporte G. Corriente	\$3,301.65	\$0.00	\$0.00	\$0.00	\$3,301.65	\$0.00
D	8220-5-3-201-2981-1	Refacciones y accesorios menores de maquinaria y otros equipos G. Corriente	\$8,067.00	\$0.00	\$0.00	\$0.00	\$8,067.00	\$0.00
D	8220-5-3-201-3111-1	Energía eléctrica G. Corriente	\$71,550.62	\$0.00	\$0.00	\$13,077.58	\$58,473.04	\$0.00
D	8220-5-3-201-3131-1	Agua G. Corriente	\$1,830.00	\$0.00	\$0.00	\$0.00	\$1,830.00	\$0.00
D	8220-5-3-201-3151-1	Telefonía celular G. Corriente	\$11,301.00	\$0.00	\$0.00	\$699.00	\$10,602.00	\$0.00
D	8220-5-3-201-3171-1	Servicios de acceso de Internet, redes y procesamiento de información G. Corriente	\$54,000.02	\$0.00	\$0.00	\$0.00	\$54,000.02	\$0.00
D	8220-5-3-201-3181-1	Servicios postales y telegráficos G. Corriente	\$313.90	\$0.00	\$0.00	\$0.00	\$313.90	\$0.00
D	8220-5-3-201-3231-1	Arrendamiento de mobiliario y equipo de administración, educacional y recreativo G. Corriente	\$15,080.00	\$0.00	\$0.00	\$11,600.00	\$3,480.00	\$0.00
D	8220-5-3-201-3271-1	Arrendamiento de activos intangibles G. Corriente	\$996.60	\$0.00	\$0.00	\$0.00	\$996.60	\$0.00
D	8220-5-3-201-3311-1	Servicios legales, de contabilidad, auditoría y relacionados G. Corriente	\$104,428.80	\$0.00	\$0.00	\$0.00	\$104,428.80	\$0.00
D	8220-5-3-201-3341-1	Servicios de capacitación G. Corriente	\$73,950.00	\$0.00	\$0.00	\$0.00	\$73,950.00	\$0.00
D	8220-5-3-201-3361-1	Servicios de apoyo administrativo, fotocopiado e impresión G. Corriente	\$16,770.80	\$0.00	\$0.00	\$2,866.16	\$13,904.64	\$0.00
D	8220-5-3-201-3381-1	Servicios de vigilancia G. Corriente	\$284,292.00	\$0.00	\$0.00	\$0.00	\$284,292.00	\$0.00
D	8220-5-3-201-3391-1	Servicios profesionales, científicos y técnicos integrales G. Corriente	\$30,146.00	\$0.00	\$0.00	\$0.00	\$30,146.00	\$0.00
D	8220-5-3-201-3411-1	Servicios financieros y bancarios G. Corriente	\$66,142.56	\$0.00	\$0.00	\$1,349.08	\$64,793.48	\$0.00
D	8220-5-3-201-3451-1	Seguro de bienes patrimoniales G. Corriente	\$73,080.00	\$0.00	\$0.00	\$0.00	\$73,080.00	\$0.00
D	8220-5-3-201-3511-1	Conservación y mantenimiento menor de inmuebles G. Corriente	\$6,960.00	\$0.00	\$0.00	\$0.00	\$6,960.00	\$0.00
D	8220-5-3-201-3521-1	Instalación, reparación y mantenimiento de mobiliario y equipo de administración, educacional y recreativo G. Corriente	\$17,479.20	\$0.00	\$0.00	\$0.00	\$17,479.20	\$0.00
D	8220-5-3-201-3531-1	Instalación, reparación y mantenimiento de equipo de cómputo y tecnologías de la información G. Corriente	\$2,714.40	\$0.00	\$0.00	\$0.00	\$2,714.40	\$0.00
D	8220-5-3-201-3551-1	Reparación y mantenimiento de equipo de transporte G. Corriente	\$21,605.56	\$0.00	\$0.00	\$21,465.80	\$139.76	\$0.00

Universidad Intercultural del Estado de Puebla

Estado de Puebla

Balanza de Comprobación del 01/mar/2019 al 31/mar/2019

Cuentas de Mayor con saldo y/o movimientos. (De la cuenta: 1000 a la 9000)

Utr: Supervisor
Rep: rptBalanzaComprol

Fecha y 12/abr/2019

hora de Impresión 08:45 p.m.

Nat.	Cuenta	Nombre de la cuenta	SALDO ANTERIOR		MOVIMIENTOS		SALDO ACTUAL	
			DEUDOR	ACREEDOR	DEUDOR	ACREEDOR	DEUDOR	ACREEDOR
D	8220-5-3-201-3561-1	Reparación y mantenimiento de equipo de defensa y seguridad G. Corriente	\$14,059.20	\$0.00	\$0.00	\$0.00	\$14,059.20	\$0.00
D	8220-5-3-201-3571-1	Instalación, reparación y mantenimiento de maquinaria, otros equipos y herramienta G. Corriente	\$15,033.60	\$0.00	\$0.00	\$0.00	\$15,033.60	\$0.00
D	8220-5-3-201-3581-1	Servicios de limpieza y manejo de desechos G. Corriente	\$35,041.62	\$0.00	\$0.00	\$34,542.90	\$498.72	\$0.00
D	8220-5-3-201-3621-1	Difusión por radio, televisión y otros medios de mensajes comerciales para promover la venta de bienes o servicios G. Corriente	\$69,524.00	\$0.00	\$0.00	\$1,980.00	\$67,544.00	\$0.00
D	8220-5-3-201-3711-1	Pasajes Aéreos Nacionales G. Corriente	\$8,570.40	\$0.00	\$0.00	\$0.00	\$8,570.40	\$0.00
D	8220-5-3-201-3712-1	Pasajes Aéreos Internacionales G. Corriente	\$17,352.00	\$0.00	\$0.00	\$0.00	\$17,352.00	\$0.00
D	8220-5-3-201-3721-1	Pasajes terrestres Nacionales G. Corriente	\$14,187.66	\$0.00	\$0.00	\$4,124.86	\$10,062.80	\$0.00
D	8220-5-3-201-3751-1	Viáticos en el país G. Corriente	\$48,752.09	\$0.00	\$0.00	\$14,770.12	\$33,981.97	\$0.00
D	8220-5-3-201-3821-1	Gastos de orden social y cultural G. Corriente	\$696.00	\$0.00	\$0.00	\$0.00	\$696.00	\$0.00
D	8220-5-3-201-3831-1	Congresos y convenciones G. Corriente	\$1,531.20	\$0.00	\$0.00	\$0.00	\$1,531.20	\$0.00
D	8220-5-3-201-3921-1	Impuestos y derechos G. Corriente	\$48,754.40	\$0.00	\$0.00	\$3,048.05	\$45,706.35	\$0.00
D	8220-5-3-201-3981-1	Impuesto sobre nóminas y otros que se deriven de una relación laboral G. Corriente	\$0.00	\$0.00	\$0.00	\$0.00	\$0.00	\$0.00
D	8220-5-3-201-3991-1	Otros servicios generales G. Corriente	\$77,752.20	\$0.00	\$0.00	\$0.00	\$77,752.20	\$0.00
D	8220-5-4-102-3411-1	Servicios financieros y bancarios G. Corriente	\$43.41	\$0.00	\$0.00	\$0.00	\$43.41	\$0.00
D	8220-5-4-119-3411-1	Servicios financieros y bancarios G. Corriente	\$95.27	\$0.00	\$0.00	\$0.00	\$95.27	\$0.00
D	8220-5-4-202-4151-1	Transferencias internas otorgadas a entidades paraestatales no empresariales y no financieras G. Corriente	\$0.00	\$0.00	\$0.00	\$0.00	\$0.00	\$0.00
D	8220-6-1-109-2611-1	Combustibles G. Corriente	\$5,000.00	\$0.00	\$0.00	\$0.00	\$5,000.00	\$0.00
D	8220-6-1-109-3411-1	Servicios financieros y bancarios G. Corriente	\$4,287.55	\$0.00	\$0.00	\$0.00	\$4,287.55	\$0.00
D	8220-6-1-109-3721-1	Pasajes terrestres Nacionales G. Corriente	\$6,000.00	\$0.00	\$0.00	\$0.00	\$6,000.00	\$0.00
D	8220-6-1-109-3751-1	Viáticos en el país G. Corriente	\$5,000.00	\$0.00	\$0.00	\$0.00	\$5,000.00	\$0.00
D	8220-6-1-109-3921-1	Impuestos y derechos G. Corriente	\$3,362.40	\$0.00	\$0.00	\$0.00	\$3,362.40	\$0.00
D	8220-6-1-109-4151-1	Transferencias internas otorgadas a entidades paraestatales no empresariales y no financieras G. Corriente	\$10,207.93	\$0.00	\$0.00	\$0.00	\$10,207.93	\$0.00
D	8220-6-1-141-4151-1	Transferencias internas otorgadas a entidades paraestatales no empresariales y no financieras G. Corriente	\$93,043.84	\$0.00	\$0.00	\$0.00	\$93,043.84	\$0.00
D	8220-6-2-101-1132-1	Sueldo Base al Personal de Confianza G. Corriente	\$0.00	\$0.00	\$0.00	\$0.00	\$0.00	\$0.00
D	8220-6-3-201-1132-1	Sueldo Base al Personal de Confianza G. Corriente	\$0.00	\$0.00	\$0.00	\$0.00	\$0.00	\$0.00
D	8220-6-4-102-2611-1	Combustibles G. Corriente	\$293,152.23	\$0.00	\$0.00	\$0.00	\$293,152.23	\$0.00
D	8220-6-4-119-3411-1	Servicios financieros y bancarios G. Corriente	\$27.01	\$0.00	\$0.00	\$0.00	\$27.01	\$0.00
A	8230	MODIFICACIONES AL PRESUPUESTO DE EGRESOS APROBADO	\$0.00	\$8,418,780.92	\$329,560.59	\$590,425.20	\$0.00	\$8,679,645.53
A	8230-4-1-119-2611-1	Combustibles G. Corriente	\$0.00	\$540.00	\$0.00	\$0.00	\$0.00	\$540.00
A	8230-4-1-119-3361-1	Servicios de apoyo administrativo, fotocopiado e impresión G. Corriente	\$0.00	\$6,000.00	\$0.00	\$0.00	\$0.00	\$6,000.00
A	8230-4-1-119-3411-1	Servicios financieros y bancarios G. Corriente	\$0.00	\$18,240.00	\$0.00	\$0.00	\$0.00	\$18,240.00
A	8230-4-1-119-3721-1	Pasajes terrestres Nacionales G. Corriente	\$0.00	\$73,900.00	\$0.00	\$0.00	\$0.00	\$73,900.00
A	8230-4-1-119-3921-1	Impuestos y derechos G. Corriente	\$0.00	\$260,000.00	\$0.00	\$0.00	\$0.00	\$260,000.00
A	8230-4-1-119-4421-1	Becas y otras ayudas para programas de capacitación G. Corriente	\$0.00	\$180,000.00	\$0.00	\$0.00	\$0.00	\$180,000.00
A	8230-4-1-119-4441-1	Ayudas sociales a actividades científicas o académicas G. Corriente	\$0.00	\$73,000.00	\$0.00	\$0.00	\$0.00	\$73,000.00
A	8230-4-1-129-3831-1	Congresos y convenciones G. Corriente	\$0.00	\$54,711.20	\$0.00	\$0.00	\$0.00	\$54,711.20

Universidad Intercultural del Estado de Puebla

Estado de Puebla

Balanza de Comprobación del 01/mar/2019 al 31/mar/2019

Cuentas de Mayor con saldo y/o movimientos. (De la cuenta: 1000 a la 9000)

Utr: Supervisor
Rep: rptBalanzaComprol

Fecha y 12/abr/2019

hora de Impresión 08:45 p.m.

Nat.	Cuenta	Nombre de la cuenta	SALDO ANTERIOR		MOVIMIENTOS		SALDO ACTUAL	
			DEUDOR	ACREEDOR	DEUDOR	ACREEDOR	DEUDOR	ACREEDOR
A	8230-4-1-130-4421-1	Becas y otras ayudas para programas de capacitación G. Corriente	\$0.00	\$94,722.53	\$0.00	\$0.00	\$0.00	\$94,722.53
A	8230-4-2-101-3921-1	Impuestos y derechos G. Corriente	\$0.00	\$0.00	\$0.00	\$6,600.00	\$0.00	\$6,600.00
A	8230-4-3-119-5151-2	Equipo de cómputo y de tecnología de la información G. Capital	\$0.00	\$38,056.92	\$0.00	\$0.00	\$0.00	\$38,056.92
A	8230-4-4-119-3411-1	Servicios financieros y bancarios G. Corriente	\$0.00	\$0.82	\$0.00	\$0.00	\$0.00	\$0.82
A	8230-5-1-121-4421-1	Becas y otras ayudas para programas de capacitación G. Corriente	\$0.00	\$615,734.31	\$0.00	\$0.00	\$0.00	\$615,734.31
A	8230-5-1-136-2611-1	Combustibles G. Corriente	\$0.00	\$35,000.00	\$0.00	\$0.00	\$0.00	\$35,000.00
A	8230-5-1-136-3721-1	Pasajes terrestres Nacionales G. Corriente	\$0.00	\$45,000.00	\$0.00	\$0.00	\$0.00	\$45,000.00
A	8230-5-1-136-3751-1	Viáticos en el país G. Corriente	\$0.00	\$41,879.13	\$0.00	\$0.00	\$0.00	\$41,879.13
A	8230-5-1-136-4421-1	Becas y otras ayudas para programas de capacitación G. Corriente	\$0.00	\$600,000.00	\$0.00	\$0.00	\$0.00	\$600,000.00
A	8230-5-1-138-4421-1	Becas y otras ayudas para programas de capacitación G. Corriente	\$0.00	\$19,726.63	\$0.00	\$0.00	\$0.00	\$19,726.63
A	8230-5-1-140-2541-1	Materiales, accesorios y suministros médicos G. Corriente	\$0.00	\$0.00	\$0.00	\$75,864.95	\$0.00	\$75,864.95
A	8230-5-1-140-2591-1	Otros productos químicos G. Corriente	\$0.00	\$53,100.00	\$11.68	\$0.00	\$0.00	\$53,088.32
A	8230-5-1-140-3411-1	Servicios financieros y bancarios G. Corriente	\$0.00	\$13,336.35	\$13,336.35	\$0.00	\$0.00	\$0.00
A	8230-5-1-140-4151-1	Transferencias internas otorgadas a entidades paraestatales no empresariales y no financieras G. Corriente	\$0.00	\$732,955.76	\$0.00	\$0.00	\$0.00	\$732,955.76
A	8230-5-1-140-5291-2	Otro mobiliario y equipo educacional y recreativo G. Capital	\$0.00	\$217,062.20	\$0.00	\$0.00	\$0.00	\$217,062.20
A	8230-5-1-140-5311-2	Equipo médico y de laboratorio G. Capital	\$0.00	\$210,000.00	\$0.00	\$83,248.26	\$0.00	\$293,248.26
A	8230-5-1-140-5321-2	Instrumental médico y de laboratorio G. Capital	\$0.00	\$0.00	\$0.00	\$418,892.84	\$0.00	\$418,892.84
A	8230-5-1-140-5641-2	Sistemas de aire acondicionado, calefacción y de refrigeración industrial y comercial G. Capital	\$0.00	\$517,154.56	\$310,434.56	\$0.00	\$0.00	\$206,720.00
A	8230-5-1-142-2111-1	Materiales, útiles y equipos menores de oficina G. Corriente	\$0.00	\$10,000.00	\$0.00	\$0.00	\$0.00	\$10,000.00
A	8230-5-1-142-2121-1	Materiales y útiles de impresión y reproducción G. Corriente	\$0.00	\$10,000.00	\$0.00	\$0.00	\$0.00	\$10,000.00
A	8230-5-1-142-2141-1	Materiales, útiles y equipos menores de tecnologías de la información y comunicaciones G. Corriente	\$0.00	\$10,000.00	\$0.00	\$0.00	\$0.00	\$10,000.00
A	8230-5-1-142-2171-1	Materiales y útiles de enseñanza G. Corriente	\$0.00	\$10,000.00	\$0.00	\$0.00	\$0.00	\$10,000.00
A	8230-5-1-142-2551-1	Materiales, accesorios y suministros de laboratorio G. Corriente	\$0.00	\$1,300.10	\$0.00	\$0.00	\$0.00	\$1,300.10
A	8230-5-1-142-2931-1	Refacciones y accesorios menores de mobiliario y equipo de administración, educacional y recreativo G. Corriente	\$0.00	\$5,000.00	\$0.00	\$0.00	\$0.00	\$5,000.00
A	8230-5-1-142-2941-1	Refacciones y accesorios menores de equipo de cómputo y tecnologías de la información G. Corriente	\$0.00	\$9,980.00	\$0.00	\$0.00	\$0.00	\$9,980.00
A	8230-5-1-142-3411-1	Servicios financieros y bancarios G. Corriente	\$0.00	\$5,000.00	\$0.00	\$0.00	\$0.00	\$5,000.00
A	8230-5-1-142-3721-1	Pasajes terrestres Nacionales G. Corriente	\$0.00	\$100,000.00	\$0.00	\$0.00	\$0.00	\$100,000.00
A	8230-5-1-142-3751-1	Viáticos en el país G. Corriente	\$0.00	\$100,000.00	\$0.00	\$0.00	\$0.00	\$100,000.00
A	8230-5-1-142-4421-1	Becas y otras ayudas para programas de capacitación G. Corriente	\$0.00	\$1,100,804.14	\$0.00	\$0.00	\$0.00	\$1,100,804.14
A	8230-5-1-142-5111-2	Muebles de oficina y estantería G. Capital	\$0.00	\$16,000.00	\$0.00	\$0.00	\$0.00	\$16,000.00
A	8230-5-1-142-5151-2	Equipo de cómputo y de tecnología de la información G. Capital	\$0.00	\$132,000.00	\$0.00	\$0.00	\$0.00	\$132,000.00
A	8230-5-1-142-5191-2	Otros mobiliarios y equipos de administración G. Capital	\$0.00	\$1,800.00	\$0.00	\$0.00	\$0.00	\$1,800.00
A	8230-5-1-142-5231-2	Cámaras fotográficas y de video G. Capital	\$0.00	\$46,000.00	\$0.00	\$0.00	\$0.00	\$46,000.00
A	8230-5-1-143-4421-1	Becas y otras ayudas para programas de capacitación G. Corriente	\$0.00	\$8,612.06	\$0.00	\$0.00	\$0.00	\$8,612.06
A	8230-5-1-144-3411-1	Servicios financieros y bancarios G. Corriente	\$0.00	\$5,000.00	\$0.00	\$0.00	\$0.00	\$5,000.00
A	8230-5-1-144-3751-1	Viáticos en el país G. Corriente	\$0.00	\$455,183.00	\$0.00	\$0.00	\$0.00	\$455,183.00
A	8230-5-2-101-3411-1	Servicios financieros y bancarios G. Corriente	\$0.00	\$0.00	\$0.00	\$41.15	\$0.00	\$41.15
A	8230-5-3-144-3831-1	Congresos y convenciones G. Corriente	\$0.00	\$258,564.23	\$0.00	\$0.00	\$0.00	\$258,564.23

Universidad Intercultural del Estado de Puebla
Estado de Puebla

Balanza de Comprobación del 01/mar/2019 al 31/mar/2019
Cuentas de Mayor con saldo y/o movimientos. (De la cuenta: 1000 a la 9000)

Fecha y 12/abr/2019

hora de Impresión 08:45 p.m.

Usr: Supervisor
Rep: rptBalanzaComprol

Nat.	Cuenta	Nombre de la cuenta	SALDO ANTERIOR		MOVIMIENTOS		SALDO ACTUAL	
			DEUDOR	ACREEDOR	DEUDOR	ACREEDOR	DEUDOR	ACREEDOR
A	8230-5-3-201-2491-1	Otros materiales y artículos de construcción y reparación G. Corriente	\$0.00	\$0.00	\$0.00	\$5,778.00	\$0.00	\$5,778.00
A	8230-5-3-201-3751-1	Viáticos en el país G. Corriente	\$0.00	\$0.00	\$5,778.00	\$0.00	\$0.00	-\$5,778.00
A	8230-5-4-102-3411-1	Servicios financieros y bancarios G. Corriente	\$0.00	\$43.41	\$0.00	\$0.00	\$0.00	\$43.41
A	8230-5-4-119-3411-1	Servicios financieros y bancarios G. Corriente	\$0.00	\$95.27	\$0.00	\$0.00	\$0.00	\$95.27
A	8230-5-4-202-4151-1	Transferencias internas otorgadas a entidades paraestatales no empresariales y no financieras G. Corriente	\$0.00	\$539,817.00	\$0.00	\$0.00	\$0.00	\$539,817.00
A	8230-6-1-109-2611-1	Combustibles G. Corriente	\$0.00	\$5,000.00	\$0.00	\$0.00	\$0.00	\$5,000.00
A	8230-6-1-109-3411-1	Servicios financieros y bancarios G. Corriente	\$0.00	\$5,000.00	\$0.00	\$0.00	\$0.00	\$5,000.00
A	8230-6-1-109-3721-1	Pasajes terrestres Nacionales G. Corriente	\$0.00	\$6,000.00	\$0.00	\$0.00	\$0.00	\$6,000.00
A	8230-6-1-109-3751-1	Viáticos en el país G. Corriente	\$0.00	\$5,000.00	\$0.00	\$0.00	\$0.00	\$5,000.00
A	8230-6-1-109-3921-1	Impuestos y derechos G. Corriente	\$0.00	\$3,362.40	\$0.00	\$0.00	\$0.00	\$3,362.40
A	8230-6-1-109-4151-1	Transferencias internas otorgadas a entidades paraestatales no empresariales y no financieras G. Corriente	\$0.00	\$1,165,228.72	\$0.00	\$0.00	\$0.00	\$1,165,228.72
A	8230-6-1-141-4151-1	Transferencias internas otorgadas a entidades paraestatales no empresariales y no financieras G. Corriente	\$0.00	\$210,690.94	\$0.00	\$0.00	\$0.00	\$210,690.94
A	8230-6-4-102-2611-1	Combustibles G. Corriente	\$0.00	\$293,152.23	\$0.00	\$0.00	\$0.00	\$293,152.23
A	8230-6-4-119-3411-1	Servicios financieros y bancarios G. Corriente	\$0.00	\$27.01	\$0.00	\$0.00	\$0.00	\$27.01
D	8240	PRESUPUESTO DE EGRESOS COMPROMETIDO	\$23,857,178.03	\$0.00	\$917,829.48	\$3,063,906.31	\$21,711,101.20	\$0.00
D	8240-5-1-140-2541-1	Materiales, accesorios y suministros médicos G. Corriente	\$0.00	\$0.00	\$75,864.95	\$75,864.95	\$0.00	\$0.00
D	8240-5-1-140-2591-1	Otros productos químicos G. Corriente	\$0.00	\$0.00	\$0.00	\$0.00	\$0.00	\$0.00
D	8240-5-1-140-4151-1	Transferencias internas otorgadas a entidades paraestatales no empresariales y no financieras G. Corriente	\$0.00	\$0.00	\$0.00	\$0.00	\$0.00	\$0.00
D	8240-5-1-140-5291-2	Otro mobiliario y equipo educacional y recreativo G. Capital	\$0.00	\$0.00	\$0.00	\$0.00	\$0.00	\$0.00
D	8240-5-1-140-5311-2	Equipo médico y de laboratorio G. Capital	\$0.00	\$0.00	\$83,690.58	\$83,690.58	\$0.00	\$0.00
D	8240-5-1-140-5321-2	Instrumental médico y de laboratorio G. Capital	\$0.00	\$0.00	\$418,892.84	\$418,892.84	\$0.00	\$0.00
D	8240-5-1-140-5641-2	Sistemas de aire acondicionado, calefacción y de refrigeración industrial y comercial G. Capital	\$0.00	\$0.00	\$0.00	\$0.00	\$0.00	\$0.00
D	8240-5-1-142-2111-1	Materiales, útiles y equipos menores de oficina G. Corriente	\$0.00	\$0.00	\$0.00	\$0.00	\$0.00	\$0.00
D	8240-5-1-142-2141-1	Materiales, útiles y equipos menores de tecnologías de la información y comunicaciones G. Corriente	\$0.00	\$0.00	\$0.00	\$0.00	\$0.00	\$0.00
D	8240-5-1-142-2171-1	Materiales y útiles de enseñanza G. Corriente	\$0.00	\$0.00	\$0.00	\$0.00	\$0.00	\$0.00
D	8240-5-1-142-2551-1	Materiales, accesorios y suministros de laboratorio G. Corriente	\$0.00	\$0.00	\$0.00	\$0.00	\$0.00	\$0.00
D	8240-5-1-142-2941-1	Refacciones y accesorios menores de equipo de cómputo y tecnologías de la información G. Corriente	\$0.00	\$0.00	\$0.00	\$0.00	\$0.00	\$0.00
D	8240-5-1-142-3411-1	Servicios financieros y bancarios G. Corriente	\$0.00	\$0.00	\$0.00	\$0.00	\$0.00	\$0.00
D	8240-5-1-142-3721-1	Pasajes terrestres Nacionales G. Corriente	\$0.00	\$0.00	\$4,522.45	\$4,522.45	\$0.00	\$0.00
D	8240-5-1-142-3751-1	Viáticos en el país G. Corriente	\$0.00	\$0.00	\$7,655.41	\$7,655.41	\$0.00	\$0.00
D	8240-5-1-142-4421-1	Becas y otras ayudas para programas de capacitación G. Corriente	\$0.00	\$0.00	\$35,761.20	\$35,761.20	\$0.00	\$0.00
D	8240-5-1-142-5111-2	Muebles de oficina y estantería G. Capital	\$0.00	\$0.00	\$0.00	\$0.00	\$0.00	\$0.00
D	8240-5-1-142-5151-2	Equipo de cómputo y de tecnología de la información G. Capital	\$0.00	\$0.00	\$0.00	\$0.00	\$0.00	\$0.00
D	8240-5-1-142-5191-2	Otros mobiliarios y equipos de administración G. Capital	\$0.00	\$0.00	\$0.00	\$0.00	\$0.00	\$0.00
D	8240-5-1-142-5231-2	Cámaras fotográficas y de video G. Capital	\$0.00	\$0.00	\$0.00	\$0.00	\$0.00	\$0.00
D	8240-5-1-144-3411-1	Servicios financieros y bancarios G. Corriente	\$0.00	\$0.00	\$0.00	\$0.00	\$0.00	\$0.00
D	8240-5-2-101-1132-1	Sueldo Base al Personal de Confianza G. Corriente	\$1,655,818.50	\$0.00	\$0.00	\$0.00	\$1,655,818.50	\$0.00
D	8240-5-2-101-1321-1	Primas de vacaciones y Dominical G. Corriente	\$219,095.10	\$0.00	\$0.00	\$1,002.11	\$218,092.99	\$0.00
D	8240-5-2-101-1322-1	Gratificación de fin de año G. Corriente	\$1,460,634.70	\$0.00	\$0.00	\$6,680.73	\$1,453,953.97	\$0.00
D	8240-5-2-101-1411-1	Aportaciones de seguridad social G. Corriente	\$2,689,101.58	\$0.00	\$0.00	\$320,263.99	\$2,368,837.59	\$0.00

Universidad Intercultural del Estado de Puebla

Estado de Puebla

Balanza de Comprobación del 01/mar/2019 al 31/mar/2019

Cuentas de Mayor con saldo y/o movimientos. (De la cuenta: 1000 a la 9000)

Usr: Supervisor
Rep: rptBalanzaComprol

Fecha y 12/abr/2019

hora de Impresión 08:45 p.m.

Nat.	Cuenta	Nombre de la cuenta	SALDO ANTERIOR		MOVIMIENTOS		SALDO ACTUAL	
			DEUDOR	ACREEDOR	DEUDOR	ACREEDOR	DEUDOR	ACREEDOR
D	8240-5-2-101-1431-1	Aportaciones al sistema para el retiro G. Corriente	\$200,577.77	\$0.00	\$0.00	\$16,779.37	\$183,798.40	\$0.00
D	8240-5-2-101-1441-1	Aportaciones para seguros G. Corriente	\$17,577.00	\$0.00	\$0.00	\$0.00	\$17,577.00	\$0.00
D	8240-5-2-101-1591-1	Otras prestaciones sociales y económicas G. Corriente	\$452,168.77	\$0.00	\$0.00	\$39,523.39	\$412,645.38	\$0.00
D	8240-5-2-101-2111-1	Materiales, útiles y equipos menores de oficina G. Corriente	\$0.00	\$0.00	\$0.00	\$0.00	\$0.00	\$0.00
D	8240-5-2-101-2121-1	Materiales y útiles de impresión y reproducción G. Corriente	\$0.00	\$0.00	\$0.00	\$0.00	\$0.00	\$0.00
D	8240-5-2-101-2211-1	Productos alimenticios para personas G. Corriente	\$0.00	\$0.00	\$0.00	\$0.00	\$0.00	\$0.00
D	8240-5-2-101-2611-1	Combustibles G. Corriente	\$0.00	\$0.00	\$27,551.07	\$27,551.07	\$0.00	\$0.00
D	8240-5-2-101-2961-1	Refacciones y accesorios menores de equipo de transporte G. Corriente	\$0.00	\$0.00	\$43,324.53	\$43,324.53	\$0.00	\$0.00
D	8240-5-2-101-3111-1	Energía eléctrica G. Corriente	\$0.00	\$0.00	\$30,514.42	\$30,514.42	\$0.00	\$0.00
D	8240-5-2-101-3551-1	Reparación y mantenimiento de equipo de transporte G. Corriente	\$0.00	\$0.00	\$16,355.47	\$16,355.47	\$0.00	\$0.00
D	8240-5-2-101-3581-1	Servicios de limpieza y manejo de desechos G. Corriente	\$0.00	\$0.00	\$4,934.70	\$4,934.70	\$0.00	\$0.00
D	8240-5-2-101-3721-1	Pasajes terrestres Nacionales G. Corriente	\$0.00	\$0.00	\$5,183.00	\$5,183.00	\$0.00	\$0.00
D	8240-5-2-101-3751-1	Viáticos en el país G. Corriente	\$0.00	\$0.00	\$14,835.98	\$14,835.98	\$0.00	\$0.00
D	8240-5-2-101-3921-1	Impuestos y derechos G. Corriente	\$0.00	\$0.00	\$6,968.02	\$6,968.02	\$0.00	\$0.00
D	8240-5-2-101-3981-1	Impuesto sobre nóminas y otros que se deriven de una relación laboral G. Corriente	\$314,838.53	\$0.00	\$0.00	\$40,949.57	\$273,888.96	\$0.00
D	8240-5-3-201-1132-1	Sueldo Base al Personal de Confianza G. Corriente	\$709,636.50	\$0.00	\$0.00	\$0.00	\$709,636.50	\$0.00
D	8240-5-3-201-1321-1	Primas de vacaciones y Dominical G. Corriente	\$93,126.45	\$0.00	\$0.00	\$0.00	\$93,126.45	\$0.00
D	8240-5-3-201-1322-1	Gratificación de fin de año G. Corriente	\$620,843.29	\$0.00	\$0.00	\$0.00	\$620,843.29	\$0.00
D	8240-5-3-201-1411-1	Aportaciones de seguridad social G. Corriente	\$1,019,459.87	\$0.00	\$0.00	\$224,226.11	\$795,233.76	\$0.00
D	8240-5-3-201-1431-1	Aportaciones al sistema para el retiro G. Corriente	\$75,802.68	\$0.00	\$0.00	\$11,555.14	\$64,247.54	\$0.00
D	8240-5-3-201-1441-1	Aportaciones para seguros G. Corriente	\$7,533.00	\$0.00	\$0.00	\$0.00	\$7,533.00	\$0.00
D	8240-5-3-201-1591-1	Otras prestaciones sociales y económicas G. Corriente	\$181,112.11	\$0.00	\$0.00	\$22,465.90	\$158,646.21	\$0.00
D	8240-5-3-201-2111-1	Materiales, útiles y equipos menores de oficina G. Corriente	\$0.00	\$0.00	\$353.00	\$353.00	\$0.00	\$0.00
D	8240-5-3-201-2121-1	Materiales y útiles de impresión y reproducción G. Corriente	\$0.00	\$0.00	\$1,049.90	\$1,049.90	\$0.00	\$0.00
D	8240-5-3-201-2141-1	Materiales, útiles y equipos menores de tecnologías de la información y comunicaciones G. Corriente	\$0.00	\$0.00	\$0.00	\$0.00	\$0.00	\$0.00
D	8240-5-3-201-2161-1	Material de limpieza G. Corriente	\$0.00	\$0.00	\$2,358.07	\$2,358.07	\$0.00	\$0.00
D	8240-5-3-201-2211-1	Productos alimenticios para personas G. Corriente	\$0.00	\$0.00	\$0.00	\$0.00	\$0.00	\$0.00
D	8240-5-3-201-2491-1	Otros materiales y artículos de construcción y reparación G. Corriente	\$0.00	\$0.00	\$5,778.00	\$5,778.00	\$0.00	\$0.00
D	8240-5-3-201-2611-1	Combustibles G. Corriente	\$0.00	\$0.00	\$28,490.34	\$28,490.34	\$0.00	\$0.00
D	8240-5-3-201-2612-1	Lubricantes y Aditivos G. Corriente	\$0.00	\$0.00	\$0.00	\$0.00	\$0.00	\$0.00
D	8240-5-3-201-2941-1	Refacciones y accesorios menores de equipo de cómputo y tecnologías de la información G. Corriente	\$0.00	\$0.00	\$0.00	\$0.00	\$0.00	\$0.00
D	8240-5-3-201-2961-1	Refacciones y accesorios menores de equipo de transporte G. Corriente	\$0.00	\$0.00	\$0.00	\$0.00	\$0.00	\$0.00
D	8240-5-3-201-3111-1	Energía eléctrica G. Corriente	\$0.00	\$0.00	\$13,077.58	\$13,077.58	\$0.00	\$0.00
D	8240-5-3-201-3151-1	Telefonía celular G. Corriente	\$0.00	\$0.00	\$699.00	\$699.00	\$0.00	\$0.00
D	8240-5-3-201-3181-1	Servicios postales y telegráficos G. Corriente	\$0.00	\$0.00	\$0.00	\$0.00	\$0.00	\$0.00
D	8240-5-3-201-3231-1	Arrendamiento de mobiliario y equipo de administración, educacional y recreativo G. Corriente	\$0.00	\$0.00	\$11,600.00	\$11,600.00	\$0.00	\$0.00
D	8240-5-3-201-3271-1	Arrendamiento de activos intangibles G. Corriente	\$0.00	\$0.00	\$0.00	\$0.00	\$0.00	\$0.00
D	8240-5-3-201-3311-1	Servicios legales, de contabilidad, auditoría y relacionados G. Corriente	\$0.00	\$0.00	\$0.00	\$0.00	\$0.00	\$0.00
D	8240-5-3-201-3361-1	Servicios de apoyo administrativo, fotocopiado e impresión G. Corriente	\$0.00	\$0.00	\$2,866.16	\$2,866.16	\$0.00	\$0.00
D	8240-5-3-201-3411-1	Servicios financieros y bancarios G. Corriente	\$0.00	\$0.00	\$1,349.08	\$1,349.08	\$0.00	\$0.00

Universidad Intercultural del Estado de Puebla

Estado de Puebla

Balanza de Comprobación del 01/mar/2019 al 31/mar/2019

Cuentas de Mayor con saldo y/o movimientos. (De la cuenta: 1000 a la 9000)

Usr: Supervisor
Rep: rptBalanzaComprol

Fecha y 12/abr/2019

hora de Impresión 08:45 p.m.

Nat.	Cuenta	Nombre de la cuenta	SALDO ANTERIOR		MOVIMIENTOS		SALDO ACTUAL	
			DEUDOR	ACREEDOR	DEUDOR	ACREEDOR	DEUDOR	ACREEDOR
D	8240-5-3-201-3551-1	Reparación y mantenimiento de equipo de transporte G. Corriente	\$0.00	\$0.00	\$21,465.80	\$21,465.80	\$0.00	\$0.00
D	8240-5-3-201-3581-1	Servicios de limpieza y manejo de desechos G. Corriente	\$0.00	\$0.00	\$34,542.90	\$34,542.90	\$0.00	\$0.00
D	8240-5-3-201-3621-1	Difusión por radio, televisión y otros medios de mensajes comerciales para promover la venta de bienes o servicios G. Corriente	\$0.00	\$0.00	\$1,980.00	\$1,980.00	\$0.00	\$0.00
D	8240-5-3-201-3721-1	Pasajes terrestres Nacionales G. Corriente	\$0.00	\$0.00	\$4,124.86	\$4,124.86	\$0.00	\$0.00
D	8240-5-3-201-3751-1	Viáticos en el país G. Corriente	\$0.00	\$0.00	\$8,992.12	\$8,992.12	\$0.00	\$0.00
D	8240-5-3-201-3921-1	Impuestos y derechos G. Corriente	\$0.00	\$0.00	\$3,048.05	\$3,048.05	\$0.00	\$0.00
D	8240-5-3-201-3981-1	Impuesto sobre nóminas y otros que se deriven de una relación laboral G. Corriente	\$198,495.78	\$0.00	\$0.00	\$29,515.37	\$168,980.41	\$0.00
D	8240-5-4-202-4151-1	Transferencias internas otorgadas a entidades paraestatales no empresariales y no financieras G. Corriente	\$0.00	\$0.00	\$0.00	\$0.00	\$0.00	\$0.00
D	8240-6-1-109-3411-1	Servicios financieros y bancarios G. Corriente	\$0.00	\$0.00	\$0.00	\$0.00	\$0.00	\$0.00
D	8240-6-1-109-4151-1	Transferencias internas otorgadas a entidades paraestatales no empresariales y no financieras G. Corriente	\$0.00	\$0.00	\$0.00	\$0.00	\$0.00	\$0.00
D	8240-6-1-141-4151-1	Transferencias internas otorgadas a entidades paraestatales no empresariales y no financieras G. Corriente	\$0.00	\$0.00	\$0.00	\$0.00	\$0.00	\$0.00
D	8240-6-2-101-1132-1	Sueldo Base al Personal de Confianza G. Corriente	\$10,128,607.95	\$0.00	\$0.00	\$838,963.80	\$9,289,644.15	\$0.00
D	8240-6-3-201-1132-1	Sueldo Base al Personal de Confianza G. Corriente	\$3,812,748.45	\$0.00	\$0.00	\$594,151.35	\$3,218,597.10	\$0.00
D	8250	PRESUPUESTO DE EGRESOS DEVENGADO	\$268,036.58	\$0.00	\$3,063,906.31	\$2,838,573.97	\$493,368.92	\$0.00
D	8250-5-1-140-2541-1	Materiales, accesorios y suministros médicos G. Corriente	\$0.00	\$0.00	\$75,864.95	\$75,864.95	\$0.00	\$0.00
D	8250-5-1-140-2591-1	Otros productos químicos G. Corriente	\$0.00	\$0.00	\$0.00	\$0.00	\$0.00	\$0.00
D	8250-5-1-140-4151-1	Transferencias internas otorgadas a entidades paraestatales no empresariales y no financieras G. Corriente	\$0.00	\$0.00	\$0.00	\$0.00	\$0.00	\$0.00
D	8250-5-1-140-5291-2	Otro mobiliario y equipo educacional y recreativo G. Capital	\$0.00	\$0.00	\$0.00	\$0.00	\$0.00	\$0.00
D	8250-5-1-140-5311-2	Equipo médico y de laboratorio G. Capital	\$0.00	\$0.00	\$83,690.58	\$83,690.58	\$0.00	\$0.00
D	8250-5-1-140-5321-2	Instrumental médico y de laboratorio G. Capital	\$0.00	\$0.00	\$418,892.84	\$418,892.84	\$0.00	\$0.00
D	8250-5-1-140-5641-2	Sistemas de aire acondicionado, calefacción y de refrigeración industrial y comercial G. Capital	\$0.00	\$0.00	\$0.00	\$0.00	\$0.00	\$0.00
D	8250-5-1-142-2111-1	Materiales, útiles y equipos menores de oficina G. Corriente	\$0.00	\$0.00	\$0.00	\$0.00	\$0.00	\$0.00
D	8250-5-1-142-2141-1	Materiales, útiles y equipos menores de tecnologías de la información y comunicaciones G. Corriente	\$0.00	\$0.00	\$0.00	\$0.00	\$0.00	\$0.00
D	8250-5-1-142-2171-1	Materiales y útiles de enseñanza G. Corriente	\$0.00	\$0.00	\$0.00	\$0.00	\$0.00	\$0.00
D	8250-5-1-142-2551-1	Materiales, accesorios y suministros de laboratorio G. Corriente	\$0.00	\$0.00	\$0.00	\$0.00	\$0.00	\$0.00
D	8250-5-1-142-2941-1	Refacciones y accesorios menores de equipo de cómputo y tecnologías de la información G. Corriente	\$0.00	\$0.00	\$0.00	\$0.00	\$0.00	\$0.00
D	8250-5-1-142-3411-1	Servicios financieros y bancarios G. Corriente	\$0.00	\$0.00	\$0.00	\$0.00	\$0.00	\$0.00
D	8250-5-1-142-3721-1	Pasajes terrestres Nacionales G. Corriente	\$0.00	\$0.00	\$4,522.45	\$4,522.45	\$0.00	\$0.00
D	8250-5-1-142-3751-1	Viáticos en el país G. Corriente	\$0.00	\$0.00	\$7,655.41	\$7,655.41	\$0.00	\$0.00
D	8250-5-1-142-4421-1	Becas y otras ayudas para programas de capacitación G. Corriente	\$0.00	\$0.00	\$35,761.20	\$35,761.20	\$0.00	\$0.00
D	8250-5-1-142-5111-2	Muebles de oficina y estantería G. Capital	\$0.00	\$0.00	\$0.00	\$0.00	\$0.00	\$0.00
D	8250-5-1-142-5151-2	Equipo de cómputo y de tecnología de la información G. Capital	\$0.00	\$0.00	\$0.00	\$0.00	\$0.00	\$0.00
D	8250-5-1-142-5191-2	Otros mobiliarios y equipos de administración G. Capital	\$0.00	\$0.00	\$0.00	\$0.00	\$0.00	\$0.00
D	8250-5-1-142-5231-2	Cámaras fotográficas y de video G. Capital	\$0.00	\$0.00	\$0.00	\$0.00	\$0.00	\$0.00
D	8250-5-1-144-3411-1	Servicios financieros y bancarios G. Corriente	\$0.00	\$0.00	\$0.00	\$0.00	\$0.00	\$0.00
D	8250-5-2-101-1321-1	Primas de vacaciones y Dominical G. Corriente	\$0.00	\$0.00	\$1,002.11	\$1,002.11	\$0.00	\$0.00
D	8250-5-2-101-1322-1	Gratificación de fin de año G. Corriente	\$0.00	\$0.00	\$6,680.73	\$6,680.73	\$0.00	\$0.00
D	8250-5-2-101-1411-1	Aportaciones de seguridad social G. Corriente	\$107,423.44	\$0.00	\$320,263.99	\$214,846.88	\$212,840.55	\$0.00

Universidad Intercultural del Estado de Puebla
Estado de Puebla

Balanza de Comprobación del 01/mar/2019 al 31/mar/2019
Cuentas de Mayor con saldo y/o movimientos. (De la cuenta: 1000 a la 9000)

Fecha y 12/abr/2019

hora de Impresión 08:45 p.m.

Usr: Supervisor
Rep: rptBalanzaComprol

Nat.	Cuenta	Nombre de la cuenta	SALDO ANTERIOR		MOVIMIENTOS		SALDO ACTUAL	
			DEUDOR	ACREEDOR	DEUDOR	ACREEDOR	DEUDOR	ACREEDOR
D	8250-5-2-101-1431-1	Aportaciones al sistema para el retiro G. Corriente	\$29,755.83	\$0.00	\$16,779.37	\$0.00	\$46,535.20	\$0.00
D	8250-5-2-101-1591-1	Otras prestaciones sociales y económicas G. Corriente	\$0.00	\$0.00	\$39,523.39	\$39,523.39	\$0.00	\$0.00
D	8250-5-2-101-2111-1	Materiales, útiles y equipos menores de oficina G. Corriente	\$0.00	\$0.00	\$0.00	\$0.00	\$0.00	\$0.00
D	8250-5-2-101-2121-1	Materiales y útiles de impresión y reproducción G. Corriente	\$0.00	\$0.00	\$0.00	\$0.00	\$0.00	\$0.00
D	8250-5-2-101-2211-1	Productos alimenticios para personas G. Corriente	\$0.00	\$0.00	\$0.00	\$0.00	\$0.00	\$0.00
D	8250-5-2-101-2611-1	Combustibles G. Corriente	\$0.00	\$0.00	\$27,551.07	\$27,551.07	\$0.00	\$0.00
D	8250-5-2-101-2961-1	Refacciones y accesorios menores de equipo de transporte G. Corriente	\$0.00	\$0.00	\$43,324.53	\$43,324.53	\$0.00	\$0.00
D	8250-5-2-101-3111-1	Energía eléctrica G. Corriente	\$0.00	\$0.00	\$30,514.42	\$30,514.42	\$0.00	\$0.00
D	8250-5-2-101-3551-1	Reparación y mantenimiento de equipo de transporte G. Corriente	\$0.00	\$0.00	\$16,355.47	\$16,355.47	\$0.00	\$0.00
D	8250-5-2-101-3581-1	Servicios de limpieza y manejo de desechos G. Corriente	\$0.00	\$0.00	\$4,934.70	\$4,934.70	\$0.00	\$0.00
D	8250-5-2-101-3721-1	Pasajes terrestres Nacionales G. Corriente	\$0.00	\$0.00	\$5,183.00	\$5,183.00	\$0.00	\$0.00
D	8250-5-2-101-3751-1	Viáticos en el país G. Corriente	\$0.00	\$0.00	\$14,835.98	\$14,835.98	\$0.00	\$0.00
D	8250-5-2-101-3921-1	Impuestos y derechos G. Corriente	\$0.00	\$0.00	\$6,968.02	\$6,968.02	\$0.00	\$0.00
D	8250-5-2-101-3981-1	Impuesto sobre nóminas y otros que se deriven de una relación laboral G. Corriente	\$17,411.47	\$0.00	\$40,949.57	\$30,173.94	\$28,187.10	\$0.00
D	8250-5-3-201-1321-1	Primas de vacaciones y Dominical G. Corriente	\$0.00	\$0.00	\$0.00	\$0.00	\$0.00	\$0.00
D	8250-5-3-201-1322-1	Gratificación de fin de año G. Corriente	\$0.00	\$0.00	\$0.00	\$0.00	\$0.00	\$0.00
D	8250-5-3-201-1411-1	Aportaciones de seguridad social G. Corriente	\$74,808.90	\$0.00	\$224,226.11	\$149,617.80	\$149,417.21	\$0.00
D	8250-5-3-201-1431-1	Aportaciones al sistema para el retiro G. Corriente	\$22,911.72	\$0.00	\$11,555.14	\$0.00	\$34,466.86	\$0.00
D	8250-5-3-201-1591-1	Otras prestaciones sociales y económicas G. Corriente	\$0.00	\$0.00	\$22,465.90	\$22,465.90	\$0.00	\$0.00
D	8250-5-3-201-2111-1	Materiales, útiles y equipos menores de oficina G. Corriente	\$0.00	\$0.00	\$353.00	\$353.00	\$0.00	\$0.00
D	8250-5-3-201-2121-1	Materiales y útiles de impresión y reproducción G. Corriente	\$0.00	\$0.00	\$1,049.90	\$1,049.90	\$0.00	\$0.00
D	8250-5-3-201-2141-1	Materiales, útiles y equipos menores de tecnologías de la información y comunicaciones G. Corriente	\$0.00	\$0.00	\$0.00	\$0.00	\$0.00	\$0.00
D	8250-5-3-201-2161-1	Material de limpieza G. Corriente	\$0.00	\$0.00	\$2,358.07	\$2,358.07	\$0.00	\$0.00
D	8250-5-3-201-2211-1	Productos alimenticios para personas G. Corriente	\$0.00	\$0.00	\$0.00	\$0.00	\$0.00	\$0.00
D	8250-5-3-201-2491-1	Otros materiales y artículos de construcción y reparación G. Corriente	\$0.00	\$0.00	\$5,778.00	\$5,778.00	\$0.00	\$0.00
D	8250-5-3-201-2611-1	Combustibles G. Corriente	\$0.00	\$0.00	\$28,490.34	\$28,490.34	\$0.00	\$0.00
D	8250-5-3-201-2612-1	Lubricantes y Aditivos G. Corriente	\$0.00	\$0.00	\$0.00	\$0.00	\$0.00	\$0.00
D	8250-5-3-201-2941-1	Refacciones y accesorios menores de equipo de cómputo y tecnologías de la información G. Corriente	\$0.00	\$0.00	\$0.00	\$0.00	\$0.00	\$0.00
D	8250-5-3-201-2961-1	Refacciones y accesorios menores de equipo de transporte G. Corriente	\$0.00	\$0.00	\$0.00	\$0.00	\$0.00	\$0.00
D	8250-5-3-201-3111-1	Energía eléctrica G. Corriente	\$0.00	\$0.00	\$13,077.58	\$13,077.58	\$0.00	\$0.00
D	8250-5-3-201-3151-1	Telefonía celular G. Corriente	\$0.00	\$0.00	\$699.00	\$699.00	\$0.00	\$0.00
D	8250-5-3-201-3181-1	Servicios postales y telegráficos G. Corriente	\$0.00	\$0.00	\$0.00	\$0.00	\$0.00	\$0.00
D	8250-5-3-201-3231-1	Arrendamiento de mobiliario y equipo de administración, educacional y recreativo G. Corriente	\$0.00	\$0.00	\$11,600.00	\$11,600.00	\$0.00	\$0.00
D	8250-5-3-201-3271-1	Arrendamiento de activos intangibles G. Corriente	\$0.00	\$0.00	\$0.00	\$0.00	\$0.00	\$0.00
D	8250-5-3-201-3311-1	Servicios legales, de contabilidad, auditoría y relacionados G. Corriente	\$0.00	\$0.00	\$0.00	\$0.00	\$0.00	\$0.00
D	8250-5-3-201-3361-1	Servicios de apoyo administrativo, fotocopiado e impresión G. Corriente	\$0.00	\$0.00	\$2,866.16	\$2,866.16	\$0.00	\$0.00
D	8250-5-3-201-3411-1	Servicios financieros y bancarios G. Corriente	\$0.00	\$0.00	\$1,349.08	\$1,349.08	\$0.00	\$0.00
D	8250-5-3-201-3551-1	Reparación y mantenimiento de equipo de transporte G. Corriente	\$0.00	\$0.00	\$21,465.80	\$21,465.80	\$0.00	\$0.00
D	8250-5-3-201-3581-1	Servicios de limpieza y manejo de desechos G. Corriente	\$0.00	\$0.00	\$34,542.90	\$34,542.90	\$0.00	\$0.00

Universidad Intercultural del Estado de Puebla

Estado de Puebla

Balanza de Comprobación del 01/mar/2019 al 31/mar/2019
Cuentas de Mayor con saldo y/o movimientos. (De la cuenta: 1000 a la 9000)

Fecha y 12/abr/2019

hora de Impresión 08:45 p.m.

Usr: Supervisor
Rep: rptBalanzaComprol

Nat.	Cuenta	Nombre de la cuenta	SALDO ANTERIOR		MOVIMIENTOS		SALDO ACTUAL	
			DEUDOR	ACREEDOR	DEUDOR	ACREEDOR	DEUDOR	ACREEDOR
D	8250-5-3-201-3621-1	Difusión por radio, televisión y otros medios de mensajes comerciales para promover la venta de bienes o servicios G. Corriente	\$0.00	\$0.00	\$1,980.00	\$1,980.00	\$0.00	\$0.00
D	8250-5-3-201-3721-1	Pasajes terrestres Nacionales G. Corriente	\$0.00	\$0.00	\$4,124.86	\$4,124.86	\$0.00	\$0.00
D	8250-5-3-201-3751-1	Viáticos en el país G. Corriente	\$0.00	\$0.00	\$8,992.12	\$8,992.12	\$0.00	\$0.00
D	8250-5-3-201-3921-1	Impuestos y derechos G. Corriente	\$0.00	\$0.00	\$3,048.05	\$3,048.05	\$0.00	\$0.00
D	8250-5-3-201-3981-1	Impuesto sobre nóminas y otros que se deriven de una relación laboral G. Corriente	\$15,725.22	\$0.00	\$29,515.37	\$23,318.59	\$21,922.00	\$0.00
D	8250-5-4-202-4151-1	Transferencias internas otorgadas a entidades paraestatales no empresariales y no financieras G. Corriente	\$0.00	\$0.00	\$0.00	\$0.00	\$0.00	\$0.00
D	8250-6-1-109-3411-1	Servicios financieros y bancarios G. Corriente	\$0.00	\$0.00	\$0.00	\$0.00	\$0.00	\$0.00
D	8250-6-1-109-4151-1	Transferencias internas otorgadas a entidades paraestatales no empresariales y no financieras G. Corriente	\$0.00	\$0.00	\$0.00	\$0.00	\$0.00	\$0.00
D	8250-6-1-141-4151-1	Transferencias internas otorgadas a entidades paraestatales no empresariales y no financieras G. Corriente	\$0.00	\$0.00	\$0.00	\$0.00	\$0.00	\$0.00
D	8250-6-2-101-1132-1	Sueldo Base al Personal de Confianza G. Corriente	\$0.00	\$0.00	\$838,963.80	\$838,963.80	\$0.00	\$0.00
D	8250-6-3-201-1132-1	Sueldo Base al Personal de Confianza G. Corriente	\$0.00	\$0.00	\$594,151.35	\$594,151.35	\$0.00	\$0.00
D	8260	PRESUPUESTO DE EGRESOS EJERCIDO	\$0.00	\$0.00	\$2,838,573.97	\$2,820,751.17	\$17,822.80	\$0.00
D	8260-5-1-140-2541-1	Materiales, accesorios y suministros médicos G. Corriente	\$0.00	\$0.00	\$75,864.95	\$75,864.95	\$0.00	\$0.00
D	8260-5-1-140-2591-1	Otros productos químicos G. Corriente	\$0.00	\$0.00	\$0.00	\$0.00	\$0.00	\$0.00
D	8260-5-1-140-4151-1	Transferencias internas otorgadas a entidades paraestatales no empresariales y no financieras G. Corriente	\$0.00	\$0.00	\$0.00	\$0.00	\$0.00	\$0.00
D	8260-5-1-140-5291-2	Otro mobiliario y equipo educacional y recreativo G. Capital	\$0.00	\$0.00	\$0.00	\$0.00	\$0.00	\$0.00
D	8260-5-1-140-5311-2	Equipo médico y de laboratorio G. Capital	\$0.00	\$0.00	\$83,690.58	\$83,690.58	\$0.00	\$0.00
D	8260-5-1-140-5321-2	Instrumental médico y de laboratorio G. Capital	\$0.00	\$0.00	\$418,892.84	\$418,892.84	\$0.00	\$0.00
D	8260-5-1-140-5641-2	Sistemas de aire acondicionado, calefacción y de refrigeración industrial y comercial G. Capital	\$0.00	\$0.00	\$0.00	\$0.00	\$0.00	\$0.00
D	8260-5-1-142-2111-1	Materiales, útiles y equipos menores de oficina G. Corriente	\$0.00	\$0.00	\$0.00	\$0.00	\$0.00	\$0.00
D	8260-5-1-142-2141-1	Materiales, útiles y equipos menores de tecnologías de la información y comunicaciones G. Corriente	\$0.00	\$0.00	\$0.00	\$0.00	\$0.00	\$0.00
D	8260-5-1-142-2171-1	Materiales y útiles de enseñanza G. Corriente	\$0.00	\$0.00	\$0.00	\$0.00	\$0.00	\$0.00
D	8260-5-1-142-2551-1	Materiales, accesorios y suministros de laboratorio G. Corriente	\$0.00	\$0.00	\$0.00	\$0.00	\$0.00	\$0.00
D	8260-5-1-142-2941-1	Refacciones y accesorios menores de equipo de cómputo y tecnologías de la información G. Corriente	\$0.00	\$0.00	\$0.00	\$0.00	\$0.00	\$0.00
D	8260-5-1-142-3411-1	Servicios financieros y bancarios G. Corriente	\$0.00	\$0.00	\$0.00	\$0.00	\$0.00	\$0.00
D	8260-5-1-142-3721-1	Pasajes terrestres Nacionales G. Corriente	\$0.00	\$0.00	\$4,522.45	\$4,522.45	\$0.00	\$0.00
D	8260-5-1-142-3751-1	Viáticos en el país G. Corriente	\$0.00	\$0.00	\$7,655.41	\$7,655.41	\$0.00	\$0.00
D	8260-5-1-142-4421-1	Becas y otras ayudas para programas de capacitación G. Corriente	\$0.00	\$0.00	\$35,761.20	\$35,761.20	\$0.00	\$0.00
D	8260-5-1-142-5111-2	Muebles de oficina y estantería G. Capital	\$0.00	\$0.00	\$0.00	\$0.00	\$0.00	\$0.00
D	8260-5-1-142-5151-2	Equipo de cómputo y de tecnología de la información G. Capital	\$0.00	\$0.00	\$0.00	\$0.00	\$0.00	\$0.00
D	8260-5-1-142-5191-2	Otros mobiliarios y equipos de administración G. Capital	\$0.00	\$0.00	\$0.00	\$0.00	\$0.00	\$0.00
D	8260-5-1-142-5231-2	Cámaras fotográficas y de video G. Capital	\$0.00	\$0.00	\$0.00	\$0.00	\$0.00	\$0.00
D	8260-5-1-144-3411-1	Servicios financieros y bancarios G. Corriente	\$0.00	\$0.00	\$0.00	\$0.00	\$0.00	\$0.00
D	8260-5-2-101-1321-1	Primas de vacaciones y Dominical G. Corriente	\$0.00	\$0.00	\$1,002.11	\$1,002.11	\$0.00	\$0.00
D	8260-5-2-101-1322-1	Gratificación de fin de año G. Corriente	\$0.00	\$0.00	\$6,680.73	\$6,680.73	\$0.00	\$0.00
D	8260-5-2-101-1411-1	Aportaciones de seguridad social G. Corriente	\$0.00	\$0.00	\$214,846.88	\$214,846.88	\$0.00	\$0.00
D	8260-5-2-101-1591-1	Otras prestaciones sociales y económicas G. Corriente	\$0.00	\$0.00	\$39,523.39	\$39,523.39	\$0.00	\$0.00
D	8260-5-2-101-2111-1	Materiales, útiles y equipos menores de oficina G. Corriente	\$0.00	\$0.00	\$0.00	\$0.00	\$0.00	\$0.00

Nat.	Cuenta	Nombre de la cuenta	SALDO ANTERIOR		MOVIMIENTOS		SALDO ACTUAL	
			DEUDOR	ACREEDOR	DEUDOR	ACREEDOR	DEUDOR	ACREEDOR
D	8260-5-2-101-2121-1	Materiales y útiles de impresión y reproducción G. Corriente	\$0.00	\$0.00	\$0.00	\$0.00	\$0.00	\$0.00
D	8260-5-2-101-2211-1	Productos alimenticios para personas G. Corriente	\$0.00	\$0.00	\$0.00	\$0.00	\$0.00	\$0.00
D	8260-5-2-101-2611-1	Combustibles G. Corriente	\$0.00	\$0.00	\$27,551.07	\$27,551.07	\$0.00	\$0.00
D	8260-5-2-101-2961-1	Refacciones y accesorios menores de equipo de transporte G. Corriente	\$0.00	\$0.00	\$43,324.53	\$43,324.53	\$0.00	\$0.00
D	8260-5-2-101-3111-1	Energía eléctrica G. Corriente	\$0.00	\$0.00	\$30,514.42	\$30,514.42	\$0.00	\$0.00
D	8260-5-2-101-3551-1	Reparación y mantenimiento de equipo de transporte G. Corriente	\$0.00	\$0.00	\$16,355.47	\$16,355.47	\$0.00	\$0.00
D	8260-5-2-101-3581-1	Servicios de limpieza y manejo de desechos G. Corriente	\$0.00	\$0.00	\$4,934.70	\$4,934.70	\$0.00	\$0.00
D	8260-5-2-101-3721-1	Pasajes terrestres Nacionales G. Corriente	\$0.00	\$0.00	\$5,183.00	\$5,183.00	\$0.00	\$0.00
D	8260-5-2-101-3751-1	Viáticos en el país G. Corriente	\$0.00	\$0.00	\$14,835.98	\$14,835.98	\$0.00	\$0.00
D	8260-5-2-101-3921-1	Impuestos y derechos G. Corriente	\$0.00	\$0.00	\$6,968.02	\$6,968.02	\$0.00	\$0.00
D	8260-5-2-101-3981-1	Impuesto sobre nóminas y otros que se deriven de una relación laboral G. Corriente	\$0.00	\$0.00	\$30,173.94	\$19,783.29	\$10,390.65	\$0.00
D	8260-5-3-201-1321-1	Primas de vacaciones y Dominical G. Corriente	\$0.00	\$0.00	\$0.00	\$0.00	\$0.00	\$0.00
D	8260-5-3-201-1322-1	Gratificación de fin de año G. Corriente	\$0.00	\$0.00	\$0.00	\$0.00	\$0.00	\$0.00
D	8260-5-3-201-1411-1	Aportaciones de seguridad social G. Corriente	\$0.00	\$0.00	\$149,617.80	\$149,617.80	\$0.00	\$0.00
D	8260-5-3-201-1591-1	Otras prestaciones sociales y económicas G. Corriente	\$0.00	\$0.00	\$22,465.90	\$22,465.90	\$0.00	\$0.00
D	8260-5-3-201-2111-1	Materiales, útiles y equipos menores de oficina G. Corriente	\$0.00	\$0.00	\$353.00	\$353.00	\$0.00	\$0.00
D	8260-5-3-201-2121-1	Materiales y útiles de impresión y reproducción G. Corriente	\$0.00	\$0.00	\$1,049.90	\$1,049.90	\$0.00	\$0.00
D	8260-5-3-201-2141-1	Materiales, útiles y equipos menores de tecnologías de la información y comunicaciones G. Corriente	\$0.00	\$0.00	\$0.00	\$0.00	\$0.00	\$0.00
D	8260-5-3-201-2161-1	Material de limpieza G. Corriente	\$0.00	\$0.00	\$2,358.07	\$2,358.07	\$0.00	\$0.00
D	8260-5-3-201-2211-1	Productos alimenticios para personas G. Corriente	\$0.00	\$0.00	\$0.00	\$0.00	\$0.00	\$0.00
D	8260-5-3-201-2491-1	Otros materiales y artículos de construcción y reparación G. Corriente	\$0.00	\$0.00	\$5,778.00	\$5,778.00	\$0.00	\$0.00
D	8260-5-3-201-2611-1	Combustibles G. Corriente	\$0.00	\$0.00	\$28,490.34	\$28,490.34	\$0.00	\$0.00
D	8260-5-3-201-2612-1	Lubricantes y Aditivos G. Corriente	\$0.00	\$0.00	\$0.00	\$0.00	\$0.00	\$0.00
D	8260-5-3-201-2941-1	Refacciones y accesorios menores de equipo de cómputo y tecnologías de la información G. Corriente	\$0.00	\$0.00	\$0.00	\$0.00	\$0.00	\$0.00
D	8260-5-3-201-2961-1	Refacciones y accesorios menores de equipo de transporte G. Corriente	\$0.00	\$0.00	\$0.00	\$0.00	\$0.00	\$0.00
D	8260-5-3-201-3111-1	Energía eléctrica G. Corriente	\$0.00	\$0.00	\$13,077.58	\$13,077.58	\$0.00	\$0.00
D	8260-5-3-201-3151-1	Telefonía celular G. Corriente	\$0.00	\$0.00	\$699.00	\$699.00	\$0.00	\$0.00
D	8260-5-3-201-3181-1	Servicios postales y telegráficos G. Corriente	\$0.00	\$0.00	\$0.00	\$0.00	\$0.00	\$0.00
D	8260-5-3-201-3231-1	Arrendamiento de mobiliario y equipo de administración, educacional y recreativo G. Corriente	\$0.00	\$0.00	\$11,600.00	\$11,600.00	\$0.00	\$0.00
D	8260-5-3-201-3271-1	Arrendamiento de activos intangibles G. Corriente	\$0.00	\$0.00	\$0.00	\$0.00	\$0.00	\$0.00
D	8260-5-3-201-3311-1	Servicios legales, de contabilidad, auditoría y relacionados G. Corriente	\$0.00	\$0.00	\$0.00	\$0.00	\$0.00	\$0.00
D	8260-5-3-201-3361-1	Servicios de apoyo administrativo, fotocopiado e impresión G. Corriente	\$0.00	\$0.00	\$2,866.16	\$2,866.16	\$0.00	\$0.00
D	8260-5-3-201-3411-1	Servicios financieros y bancarios G. Corriente	\$0.00	\$0.00	\$1,349.08	\$1,349.08	\$0.00	\$0.00
D	8260-5-3-201-3551-1	Reparación y mantenimiento de equipo de transporte G. Corriente	\$0.00	\$0.00	\$21,465.80	\$21,465.80	\$0.00	\$0.00
D	8260-5-3-201-3581-1	Servicios de limpieza y manejo de desechos G. Corriente	\$0.00	\$0.00	\$34,542.90	\$34,542.90	\$0.00	\$0.00
D	8260-5-3-201-3621-1	Difusión por radio, televisión y otros medios de mensajes comerciales para promover la venta de bienes o servicios G. Corriente	\$0.00	\$0.00	\$1,980.00	\$1,980.00	\$0.00	\$0.00
D	8260-5-3-201-3721-1	Pasajes terrestres Nacionales G. Corriente	\$0.00	\$0.00	\$4,124.86	\$4,124.86	\$0.00	\$0.00
D	8260-5-3-201-3751-1	Viáticos en el país G. Corriente	\$0.00	\$0.00	\$8,992.12	\$8,992.12	\$0.00	\$0.00

Universidad Intercultural del Estado de Puebla

Estado de Puebla

Balanza de Comprobación del 01/mar/2019 al 31/mar/2019

Cuentas de Mayor con saldo y/o movimientos. (De la cuenta: 1000 a la 9000)

Fecha y 12/abr/2019

hora de Impresión 08:45 p.m.

Usr: Supervisor

Rep: rptBalanzaComprol

Nat.	Cuenta	Nombre de la cuenta	SALDO ANTERIOR		MOVIMIENTOS		SALDO ACTUAL	
			DEUDOR	ACREEDOR	DEUDOR	ACREEDOR	DEUDOR	ACREEDOR
D	8260-5-3-201-3921-1	Impuestos y derechos G. Corriente	\$0.00	\$0.00	\$3,048.05	\$3,048.05	\$0.00	\$0.00
D	8260-5-3-201-3981-1	Impuesto sobre nóminas y otros que se deriven de una relación laboral G. Corriente	\$0.00	\$0.00	\$23,318.59	\$15,886.44	\$7,432.15	\$0.00
D	8260-5-4-202-4151-1	Transferencias internas otorgadas a entidades paraestatales no empresariales y no financieras G. Corriente	\$0.00	\$0.00	\$0.00	\$0.00	\$0.00	\$0.00
D	8260-6-1-109-3411-1	Servicios financieros y bancarios G. Corriente	\$0.00	\$0.00	\$0.00	\$0.00	\$0.00	\$0.00
D	8260-6-1-109-4151-1	Transferencias internas otorgadas a entidades paraestatales no empresariales y no financieras G. Corriente	\$0.00	\$0.00	\$0.00	\$0.00	\$0.00	\$0.00
D	8260-6-1-141-4151-1	Transferencias internas otorgadas a entidades paraestatales no empresariales y no financieras G. Corriente	\$0.00	\$0.00	\$0.00	\$0.00	\$0.00	\$0.00
D	8260-6-2-101-1132-1	Sueldo Base al Personal de Confianza G. Corriente	\$0.00	\$0.00	\$838,963.80	\$838,963.80	\$0.00	\$0.00
D	8260-6-3-201-1132-1	Sueldo Base al Personal de Confianza G. Corriente	\$0.00	\$0.00	\$594,151.35	\$594,151.35	\$0.00	\$0.00
D	8270	PRESUPUESTO DE EGRESOS PAGADO	\$7,243,072.50	\$0.00	\$2,820,751.17	\$0.00	\$10,063,823.67	\$0.00
D	8270-5-1-140-2541-1	Materiales, accesorios y suministros médicos G. Corriente	\$0.00	\$0.00	\$75,864.95	\$0.00	\$75,864.95	\$0.00
D	8270-5-1-140-2591-1	Otros productos químicos G. Corriente	\$53,088.32	\$0.00	\$0.00	\$0.00	\$53,088.32	\$0.00
D	8270-5-1-140-4151-1	Transferencias internas otorgadas a entidades paraestatales no empresariales y no financieras G. Corriente	\$732,955.76	\$0.00	\$0.00	\$0.00	\$732,955.76	\$0.00
D	8270-5-1-140-5291-2	Otro mobiliario y equipo educacional y recreativo G. Capital	\$217,062.20	\$0.00	\$0.00	\$0.00	\$217,062.20	\$0.00
D	8270-5-1-140-5311-2	Equipo médico y de laboratorio G. Capital	\$209,557.68	\$0.00	\$83,690.58	\$0.00	\$293,248.26	\$0.00
D	8270-5-1-140-5321-2	Instrumental médico y de laboratorio G. Capital	\$0.00	\$0.00	\$418,892.84	\$0.00	\$418,892.84	\$0.00
D	8270-5-1-140-5641-2	Sistemas de aire acondicionado, calefacción y de refrigeración industrial y comercial G. Capital	\$206,720.00	\$0.00	\$0.00	\$0.00	\$206,720.00	\$0.00
D	8270-5-1-142-2111-1	Materiales, útiles y equipos menores de oficina G. Corriente	\$8,640.75	\$0.00	\$0.00	\$0.00	\$8,640.75	\$0.00
D	8270-5-1-142-2141-1	Materiales, útiles y equipos menores de tecnologías de la información y comunicaciones G. Corriente	\$3,340.00	\$0.00	\$0.00	\$0.00	\$3,340.00	\$0.00
D	8270-5-1-142-2171-1	Materiales y útiles de enseñanza G. Corriente	\$1,707.06	\$0.00	\$0.00	\$0.00	\$1,707.06	\$0.00
D	8270-5-1-142-2551-1	Materiales, accesorios y suministros de laboratorio G. Corriente	\$1,300.01	\$0.00	\$0.00	\$0.00	\$1,300.01	\$0.00
D	8270-5-1-142-2941-1	Refacciones y accesorios menores de equipo de cómputo y tecnologías de la información G. Corriente	\$9,282.71	\$0.00	\$0.00	\$0.00	\$9,282.71	\$0.00
D	8270-5-1-142-3411-1	Servicios financieros y bancarios G. Corriente	\$157.76	\$0.00	\$0.00	\$0.00	\$157.76	\$0.00
D	8270-5-1-142-3721-1	Pasajes terrestres Nacionales G. Corriente	\$2,555.00	\$0.00	\$4,522.45	\$0.00	\$7,077.45	\$0.00
D	8270-5-1-142-3751-1	Viáticos en el país G. Corriente	\$7,788.81	\$0.00	\$7,655.41	\$0.00	\$15,444.22	\$0.00
D	8270-5-1-142-4421-1	Becas y otras ayudas para programas de capacitación G. Corriente	\$47,880.60	\$0.00	\$35,761.20	\$0.00	\$83,641.80	\$0.00
D	8270-5-1-142-5111-2	Muebles de oficina y estantería G. Capital	\$13,599.99	\$0.00	\$0.00	\$0.00	\$13,599.99	\$0.00
D	8270-5-1-142-5151-2	Equipo de cómputo y de tecnología de la información G. Capital	\$128,160.27	\$0.00	\$0.00	\$0.00	\$128,160.27	\$0.00
D	8270-5-1-142-5191-2	Otros mobiliarios y equipos de administración G. Capital	\$1,800.00	\$0.00	\$0.00	\$0.00	\$1,800.00	\$0.00
D	8270-5-1-142-5231-2	Cámaras fotográficas y de video G. Capital	\$45,714.00	\$0.00	\$0.00	\$0.00	\$45,714.00	\$0.00
D	8270-5-1-144-3411-1	Servicios financieros y bancarios G. Corriente	\$335.24	\$0.00	\$0.00	\$0.00	\$335.24	\$0.00
D	8270-5-2-101-1321-1	Primas de vacaciones y Dominical G. Corriente	\$0.00	\$0.00	\$1,002.11	\$0.00	\$1,002.11	\$0.00
D	8270-5-2-101-1322-1	Gratificación de fin de año G. Corriente	\$0.00	\$0.00	\$6,680.73	\$0.00	\$6,680.73	\$0.00
D	8270-5-2-101-1411-1	Aportaciones de seguridad social G. Corriente	\$269,522.58	\$0.00	\$214,846.88	\$0.00	\$484,369.46	\$0.00
D	8270-5-2-101-1591-1	Otras prestaciones sociales y económicas G. Corriente	\$71,273.03	\$0.00	\$39,523.39	\$0.00	\$110,796.42	\$0.00
D	8270-5-2-101-2111-1	Materiales, útiles y equipos menores de oficina G. Corriente	\$30.00	\$0.00	\$0.00	\$0.00	\$30.00	\$0.00
D	8270-5-2-101-2121-1	Materiales y útiles de impresión y reproducción G. Corriente	\$40.00	\$0.00	\$0.00	\$0.00	\$40.00	\$0.00
D	8270-5-2-101-2211-1	Productos alimenticios para personas G. Corriente	\$50.00	\$0.00	\$0.00	\$0.00	\$50.00	\$0.00
D	8270-5-2-101-2611-1	Combustibles G. Corriente	\$19,215.89	\$0.00	\$27,551.07	\$0.00	\$46,766.96	\$0.00
D	8270-5-2-101-2961-1	Refacciones y accesorios menores de equipo de transporte G. Corriente	\$0.00	\$0.00	\$43,324.53	\$0.00	\$43,324.53	\$0.00

Nat.	Cuenta	Nombre de la cuenta	SALDO ANTERIOR		MOVIMIENTOS		SALDO ACTUAL	
			DEUDOR	ACREEDOR	DEUDOR	ACREEDOR	DEUDOR	ACREEDOR
D	8270-5-2-101-3111-1	Energía eléctrica G. Corriente	\$19,075.70	\$0.00	\$30,514.42	\$0.00	\$49,590.12	\$0.00
D	8270-5-2-101-3551-1	Reparación y mantenimiento de equipo de transporte G. Corriente	\$4,050.40	\$0.00	\$16,355.47	\$0.00	\$20,405.87	\$0.00
D	8270-5-2-101-3581-1	Servicios de limpieza y manejo de desechos G. Corriente	\$0.00	\$0.00	\$4,934.70	\$0.00	\$4,934.70	\$0.00
D	8270-5-2-101-3721-1	Pasajes terrestres Nacionales G. Corriente	\$9,377.06	\$0.00	\$5,183.00	\$0.00	\$14,560.06	\$0.00
D	8270-5-2-101-3751-1	Viáticos en el país G. Corriente	\$32,702.44	\$0.00	\$14,835.98	\$0.00	\$47,538.42	\$0.00
D	8270-5-2-101-3921-1	Impuestos y derechos G. Corriente	\$9,241.09	\$0.00	\$6,968.02	\$0.00	\$16,209.11	\$0.00
D	8270-5-2-101-3981-1	Impuesto sobre nóminas y otros que se deriven de una relación laboral G. Corriente	\$17,412.00	\$0.00	\$19,783.29	\$0.00	\$37,195.29	\$0.00
D	8270-5-3-201-1321-1	Primas de vacaciones y Dominical G. Corriente	\$771.45	\$0.00	\$0.00	\$0.00	\$771.45	\$0.00
D	8270-5-3-201-1322-1	Gratificación de fin de año G. Corriente	\$5,143.01	\$0.00	\$0.00	\$0.00	\$5,143.01	\$0.00
D	8270-5-3-201-1411-1	Aportaciones de seguridad social G. Corriente	\$219,751.63	\$0.00	\$149,617.80	\$0.00	\$369,369.43	\$0.00
D	8270-5-3-201-1591-1	Otras prestaciones sociales y económicas G. Corriente	\$43,220.09	\$0.00	\$22,465.90	\$0.00	\$65,685.99	\$0.00
D	8270-5-3-201-2111-1	Materiales, útiles y equipos menores de oficina G. Corriente	\$0.00	\$0.00	\$353.00	\$0.00	\$353.00	\$0.00
D	8270-5-3-201-2121-1	Materiales y útiles de impresión y reproducción G. Corriente	\$0.00	\$0.00	\$1,049.90	\$0.00	\$1,049.90	\$0.00
D	8270-5-3-201-2141-1	Materiales, útiles y equipos menores de tecnologías de la información y comunicaciones G. Corriente	\$4,430.00	\$0.00	\$0.00	\$0.00	\$4,430.00	\$0.00
D	8270-5-3-201-2161-1	Material de limpieza G. Corriente	\$0.00	\$0.00	\$2,358.07	\$0.00	\$2,358.07	\$0.00
D	8270-5-3-201-2211-1	Productos alimenticios para personas G. Corriente	\$16,043.00	\$0.00	\$0.00	\$0.00	\$16,043.00	\$0.00
D	8270-5-3-201-2491-1	Otros materiales y artículos de construcción y reparación G. Corriente	\$1,476.00	\$0.00	\$5,778.00	\$0.00	\$7,254.00	\$0.00
D	8270-5-3-201-2611-1	Combustibles G. Corriente	\$66,495.75	\$0.00	\$28,490.34	\$0.00	\$94,986.09	\$0.00
D	8270-5-3-201-2612-1	Lubricantes y Aditivos G. Corriente	\$2,059.99	\$0.00	\$0.00	\$0.00	\$2,059.99	\$0.00
D	8270-5-3-201-2941-1	Refacciones y accesorios menores de equipo de cómputo y tecnologías de la información G. Corriente	\$699.00	\$0.00	\$0.00	\$0.00	\$699.00	\$0.00
D	8270-5-3-201-2961-1	Refacciones y accesorios menores de equipo de transporte G. Corriente	\$16,958.91	\$0.00	\$0.00	\$0.00	\$16,958.91	\$0.00
D	8270-5-3-201-3111-1	Energía eléctrica G. Corriente	\$8,175.30	\$0.00	\$13,077.58	\$0.00	\$21,252.88	\$0.00
D	8270-5-3-201-3151-1	Telefonía celular G. Corriente	\$699.00	\$0.00	\$699.00	\$0.00	\$1,398.00	\$0.00
D	8270-5-3-201-3181-1	Servicios postales y telegráficos G. Corriente	\$3,166.10	\$0.00	\$0.00	\$0.00	\$3,166.10	\$0.00
D	8270-5-3-201-3231-1	Arrendamiento de mobiliario y equipo de administración, educacional y recreativo G. Corriente	\$5,800.00	\$0.00	\$11,600.00	\$0.00	\$17,400.00	\$0.00
D	8270-5-3-201-3271-1	Arrendamiento de activos intangibles G. Corriente	\$4,775.27	\$0.00	\$0.00	\$0.00	\$4,775.27	\$0.00
D	8270-5-3-201-3311-1	Servicios legales, de contabilidad, auditoría y relacionados G. Corriente	\$20,990.20	\$0.00	\$0.00	\$0.00	\$20,990.20	\$0.00
D	8270-5-3-201-3361-1	Servicios de apoyo administrativo, fotocopiado e impresión G. Corriente	\$1,293.20	\$0.00	\$2,866.16	\$0.00	\$4,159.36	\$0.00
D	8270-5-3-201-3411-1	Servicios financieros y bancarios G. Corriente	\$1,257.44	\$0.00	\$1,349.08	\$0.00	\$2,606.52	\$0.00
D	8270-5-3-201-3551-1	Reparación y mantenimiento de equipo de transporte G. Corriente	\$56,694.44	\$0.00	\$21,465.80	\$0.00	\$78,160.24	\$0.00
D	8270-5-3-201-3581-1	Servicios de limpieza y manejo de desechos G. Corriente	\$87,508.68	\$0.00	\$34,542.90	\$0.00	\$122,051.58	\$0.00
D	8270-5-3-201-3621-1	Difusión por radio, televisión y otros medios de mensajes comerciales para promover la venta de bienes o servicios G. Corriente	\$2,586.00	\$0.00	\$1,980.00	\$0.00	\$4,566.00	\$0.00
D	8270-5-3-201-3721-1	Pasajes terrestres Nacionales G. Corriente	\$2,342.34	\$0.00	\$4,124.86	\$0.00	\$6,467.20	\$0.00
D	8270-5-3-201-3751-1	Viáticos en el país G. Corriente	\$30,395.29	\$0.00	\$8,992.12	\$0.00	\$39,387.41	\$0.00
D	8270-5-3-201-3921-1	Impuestos y derechos G. Corriente	\$11,837.12	\$0.00	\$3,048.05	\$0.00	\$14,885.17	\$0.00
D	8270-5-3-201-3981-1	Impuesto sobre nóminas y otros que se deriven de una relación laboral G. Corriente	\$15,610.00	\$0.00	\$15,886.44	\$0.00	\$31,496.44	\$0.00
D	8270-5-4-202-4151-1	Transferencias internas otorgadas a entidades paraestatales no empresariales y no financieras G. Corriente	\$539,817.00	\$0.00	\$0.00	\$0.00	\$539,817.00	\$0.00



**Universidad Intercultural del Estado de Puebla
Estado de Puebla**



Balanza de Comprobación del 01/mar/2019 al 31/mar/2019

Cuentas de Mayor con saldo y/o movimientos. (De la cuenta: 1000 a la 9000)

Usr: Supervisor

Fecha y 12/abr/2019

Rep: rptBalanzaComprol


hora de Impresión 08:45 p.m.

Nat.	Cuenta	Nombre de la cuenta	SALDO ANTERIOR		MOVIMIENTOS		SALDO ACTUAL	
			DEUDOR	ACREEDOR	DEUDOR	ACREEDOR	DEUDOR	ACREEDOR
D	8270-6-1-109-3411-1	Servicios financieros y bancarios G. Corriente	\$712.45	\$0.00	\$0.00	\$0.00	\$712.45	\$0.00
D	8270-6-1-109-4151-1	Transferencias internas otorgadas a entidades paraestatales no empresariales y no financieras G. Corriente	\$1,155,020.79	\$0.00	\$0.00	\$0.00	\$1,155,020.79	\$0.00
D	8270-6-1-141-4151-1	Transferencias internas otorgadas a entidades paraestatales no empresariales y no financieras G. Corriente	\$117,647.10	\$0.00	\$0.00	\$0.00	\$117,647.10	\$0.00
D	8270-6-2-101-1132-1	Sueldo Base al Personal de Confianza G. Corriente	\$1,489,583.25	\$0.00	\$838,963.80	\$0.00	\$2,328,547.05	\$0.00
D	8270-6-3-201-1132-1	Sueldo Base al Personal de Confianza G. Corriente	\$1,166,476.35	\$0.00	\$594,151.35	\$0.00	\$1,760,627.70	\$0.00
Sumas =>			\$237,262,483.86	\$237,262,483.86	\$23,521,507.61	\$23,521,507.61	\$239,185,751.24	\$239,185,751.24



[Handwritten signature]

MTRO. ALIBERT SANCHEZ JIMENEZ
RECTOR



[Handwritten signature]

L.C. AIDA JACINTA VAZQUEZ BECERRA
DIRECTORA DE FINANZAS Y ADMINISTRACIÓN

Ejercicio del Presupuesto		Egresos Aprobado Al 31/12/2019	Ampliaciones / (Reducciones)	Egresos Modificado	Egresos Comprometido	Egresos Devengado	Egresos Ejercido	Egresos Pagado	Subejercicio
101	ACADÈMICOS GASTO ORDINARIO								
1000	SERVICIOS PERSONALES	\$18,791,139.50	\$0.00	\$18,791,139.50	\$18,791,139.50	\$3,190,771.52	\$2,931,395.77	\$2,931,395.77	\$15,600,367....
1100	REMUNERACIONES AL PERSONAL DE CARÁCTER PE	\$13,274,009.70	\$0.00	\$13,274,009.70	\$13,274,009.70	\$2,328,547.05	\$2,328,547.05	\$2,328,547.05	\$10,945,462....
1130	Sueldos base al personal permanente	\$13,274,009.70	\$0.00	\$13,274,009.70	\$13,274,009.70	\$2,328,547.05	\$2,328,547.05	\$2,328,547.05	\$10,945,462....
1132	Sueldo Base al Personal de Confianza	\$13,274,009.70	\$0.00	\$13,274,009.70	\$13,274,009.70	\$2,328,547.05	\$2,328,547.05	\$2,328,547.05	\$10,945,462....
1300	REMUNERACIONES ADICIONALES Y ESPECIALES	\$1,679,729.80	\$0.00	\$1,679,729.80	\$1,679,729.80	\$7,682.84	\$7,682.84	\$7,682.84	\$1,672,046.96
1320	Primas de vacaciones, dominical y gratificación de fin de .	\$1,679,729.80	\$0.00	\$1,679,729.80	\$1,679,729.80	\$7,682.84	\$7,682.84	\$7,682.84	\$1,672,046.96
1321	Primas de vacaciones y Dominical	\$219,095.10	\$0.00	\$219,095.10	\$219,095.10	\$1,002.11	\$1,002.11	\$1,002.11	\$218,092.99
1322	Gratificación de fin de año	\$1,460,634.70	\$0.00	\$1,460,634.70	\$1,460,634.70	\$6,680.73	\$6,680.73	\$6,680.73	\$1,453,953.97
1400	SEGURIDAD SOCIAL	\$3,313,958.20	\$0.00	\$3,313,958.20	\$3,313,958.20	\$743,745.21	\$484,369.46	\$484,369.46	\$2,570,212.99
1410	Aportaciones de seguridad social	\$3,066,047.60	\$0.00	\$3,066,047.60	\$3,066,047.60	\$697,210.01	\$484,369.46	\$484,369.46	\$2,368,837.59
1411	Aportaciones de seguridad social	\$3,066,047.60	\$0.00	\$3,066,047.60	\$3,066,047.60	\$697,210.01	\$484,369.46	\$484,369.46	\$2,368,837.59
1430	Aportaciones al sistema para el retiro	\$230,333.60	\$0.00	\$230,333.60	\$230,333.60	\$46,535.20	\$0.00	\$0.00	\$183,798.40
1431	Aportaciones al sistema para el retiro	\$230,333.60	\$0.00	\$230,333.60	\$230,333.60	\$46,535.20	\$0.00	\$0.00	\$183,798.40
1440	Aportaciones para seguros	\$17,577.00	\$0.00	\$17,577.00	\$17,577.00	\$0.00	\$0.00	\$0.00	\$17,577.00
1441	Aportaciones para seguros	\$17,577.00	\$0.00	\$17,577.00	\$17,577.00	\$0.00	\$0.00	\$0.00	\$17,577.00
1500	OTRAS PRESTACIONES SOCIALES Y ECONÓMICAS	\$523,441.80	\$0.00	\$523,441.80	\$523,441.80	\$110,796.42	\$110,796.42	\$110,796.42	\$412,645.38
1590	Otras prestaciones sociales y económicas	\$523,441.80	\$0.00	\$523,441.80	\$523,441.80	\$110,796.42	\$110,796.42	\$110,796.42	\$412,645.38
1591	Otras prestaciones sociales y económicas	\$523,441.80	\$0.00	\$523,441.80	\$523,441.80	\$110,796.42	\$110,796.42	\$110,796.42	\$412,645.38
2000	MATERIALES Y SUMINISTROS	\$1,051,748.60	\$0.00	\$1,051,748.60	\$90,211.49	\$90,211.49	\$90,211.49	\$90,211.49	\$961,537.11
2100	MATERIALES DE ADMINISTRACIÓN, EMISIÓN DE DOC	\$141,685.28	\$0.00	\$141,685.28	\$70.00	\$70.00	\$70.00	\$70.00	\$141,615.28
2110	Materiales, útiles y equipos menores de oficina	\$58,754.08	\$0.00	\$58,754.08	\$30.00	\$30.00	\$30.00	\$30.00	\$58,724.08
2111	Materiales, útiles y equipos menores de oficina	\$58,754.08	\$0.00	\$58,754.08	\$30.00	\$30.00	\$30.00	\$30.00	\$58,724.08
2120	Materiales y útiles de impresión y reproducción	\$3,817.30	\$0.00	\$3,817.30	\$40.00	\$40.00	\$40.00	\$40.00	\$3,777.30
2121	Materiales y útiles de impresión y reproducción	\$3,817.30	\$0.00	\$3,817.30	\$40.00	\$40.00	\$40.00	\$40.00	\$3,777.30
2140	Materiales, útiles y equipos menores de tecnologías de la	\$51,955.40	\$0.00	\$51,955.40	\$0.00	\$0.00	\$0.00	\$0.00	\$51,955.40
2141	Materiales, útiles y equipos menores de tecnologías de la	\$51,955.40	\$0.00	\$51,955.40	\$0.00	\$0.00	\$0.00	\$0.00	\$51,955.40
2150	Material impreso e información digital	\$3,000.00	\$0.00	\$3,000.00	\$0.00	\$0.00	\$0.00	\$0.00	\$3,000.00
2151	Material impreso e información digital	\$3,000.00	\$0.00	\$3,000.00	\$0.00	\$0.00	\$0.00	\$0.00	\$3,000.00
2160	Material de limpieza	\$22,158.51	\$0.00	\$22,158.51	\$0.00	\$0.00	\$0.00	\$0.00	\$22,158.51
2161	Material de limpieza	\$22,158.51	\$0.00	\$22,158.51	\$0.00	\$0.00	\$0.00	\$0.00	\$22,158.51

Ejercicio del Presupuesto		Egresos Aprobado Al 31/12/2019	Ampliaciones / (Reducciones)	Egresos Modificado	Egresos Comprometido	Egresos Devengado	Egresos Ejercido	Egresos Pagado	Subejercicio
2170	Materiales y útiles de enseñanza	\$1,999.99	\$0.00	\$1,999.99	\$0.00	\$0.00	\$0.00	\$0.00	\$1,999.99
2171	Materiales y útiles de enseñanza	\$1,999.99	\$0.00	\$1,999.99	\$0.00	\$0.00	\$0.00	\$0.00	\$1,999.99
2200	ALIMENTOS Y UTENSILIOS	\$101,111.40	\$0.00	\$101,111.40	\$50.00	\$50.00	\$50.00	\$50.00	\$101,061.40
2210	Productos alimenticios para personas	\$92,527.40	\$0.00	\$92,527.40	\$50.00	\$50.00	\$50.00	\$50.00	\$92,477.40
2211	Productos alimenticios para personas	\$92,527.40	\$0.00	\$92,527.40	\$50.00	\$50.00	\$50.00	\$50.00	\$92,477.40
2230	Utensilios para el servicio de alimentación	\$8,584.00	\$0.00	\$8,584.00	\$0.00	\$0.00	\$0.00	\$0.00	\$8,584.00
2231	Utensilios para el servicio de alimentación	\$8,584.00	\$0.00	\$8,584.00	\$0.00	\$0.00	\$0.00	\$0.00	\$8,584.00
2400	MATERIALES Y ARTÍCULOS DE CONSTRUCCIÓN Y DE	\$55,916.12	\$0.00	\$55,916.12	\$0.00	\$0.00	\$0.00	\$0.00	\$55,916.12
2460	Material eléctrico y electrónico	\$40,867.96	\$0.00	\$40,867.96	\$0.00	\$0.00	\$0.00	\$0.00	\$40,867.96
2461	Material eléctrico y electrónico	\$40,867.96	\$0.00	\$40,867.96	\$0.00	\$0.00	\$0.00	\$0.00	\$40,867.96
2480	Materiales complementarios	\$8,000.00	\$0.00	\$8,000.00	\$0.00	\$0.00	\$0.00	\$0.00	\$8,000.00
2481	Materiales complementarios	\$8,000.00	\$0.00	\$8,000.00	\$0.00	\$0.00	\$0.00	\$0.00	\$8,000.00
2490	Otros materiales y artículos de construcción y reparación	\$7,048.16	\$0.00	\$7,048.16	\$0.00	\$0.00	\$0.00	\$0.00	\$7,048.16
2491	Otros materiales y artículos de construcción y reparación	\$7,048.16	\$0.00	\$7,048.16	\$0.00	\$0.00	\$0.00	\$0.00	\$7,048.16
2500	PRODUCTOS QUÍMICOS, FARMACÉUTICOS Y DE LAB	\$34,094.54	\$0.00	\$34,094.54	\$0.00	\$0.00	\$0.00	\$0.00	\$34,094.54
2510	Productos químicos básicos	\$13,885.20	\$0.00	\$13,885.20	\$0.00	\$0.00	\$0.00	\$0.00	\$13,885.20
2511	Productos químicos básicos	\$13,885.20	\$0.00	\$13,885.20	\$0.00	\$0.00	\$0.00	\$0.00	\$13,885.20
2530	Medicinas y productos farmacéuticos	\$18,152.26	\$0.00	\$18,152.26	\$0.00	\$0.00	\$0.00	\$0.00	\$18,152.26
2531	Medicinas y productos farmacéuticos	\$18,152.26	\$0.00	\$18,152.26	\$0.00	\$0.00	\$0.00	\$0.00	\$18,152.26
2540	Materiales, accesorios y suministros médicos	\$682.08	\$0.00	\$682.08	\$0.00	\$0.00	\$0.00	\$0.00	\$682.08
2541	Materiales, accesorios y suministros médicos	\$682.08	\$0.00	\$682.08	\$0.00	\$0.00	\$0.00	\$0.00	\$682.08
2560	Fibras sintéticas, hules, plásticos y derivados	\$1,375.00	\$0.00	\$1,375.00	\$0.00	\$0.00	\$0.00	\$0.00	\$1,375.00
2561	Fibras sintéticas, hules, plásticos y derivados	\$1,375.00	\$0.00	\$1,375.00	\$0.00	\$0.00	\$0.00	\$0.00	\$1,375.00
2600	COMBUSTIBLES, LUBRICANTES Y ADITIVOS	\$597,674.73	\$0.00	\$597,674.73	\$46,766.96	\$46,766.96	\$46,766.96	\$46,766.96	\$550,907.77
2610	Combustibles, lubricantes y aditivos	\$597,674.73	\$0.00	\$597,674.73	\$46,766.96	\$46,766.96	\$46,766.96	\$46,766.96	\$550,907.77
2611	Combustibles	\$578,551.43	\$0.00	\$578,551.43	\$46,766.96	\$46,766.96	\$46,766.96	\$46,766.96	\$531,784.47
2612	Lubricantes y Aditivos	\$19,123.30	\$0.00	\$19,123.30	\$0.00	\$0.00	\$0.00	\$0.00	\$19,123.30
2700	VESTUARIO, BLANCOS, PRENDAS DE PROTECCIÓN Y	\$52,896.00	\$0.00	\$52,896.00	\$0.00	\$0.00	\$0.00	\$0.00	\$52,896.00
2710	Vestuario y uniformes	\$48,720.00	\$0.00	\$48,720.00	\$0.00	\$0.00	\$0.00	\$0.00	\$48,720.00
2711	Vestuario y uniformes	\$48,720.00	\$0.00	\$48,720.00	\$0.00	\$0.00	\$0.00	\$0.00	\$48,720.00
2730	Artículos deportivos	\$4,176.00	\$0.00	\$4,176.00	\$0.00	\$0.00	\$0.00	\$0.00	\$4,176.00
2731	Artículos deportivos	\$4,176.00	\$0.00	\$4,176.00	\$0.00	\$0.00	\$0.00	\$0.00	\$4,176.00

Ejercicio del Presupuesto		Egresos Aprobado Al 31/12/2019	Ampliaciones / (Reducciones)	Egresos Modificado	Egresos Comprometido	Egresos Devengado	Egresos Ejercido	Egresos Pagado	Subejercicio
2900	HERRAMIENTAS, REFACCIONES Y ACCESORIOS MEN	\$68,370.53	\$0.00	\$68,370.53	\$43,324.53	\$43,324.53	\$43,324.53	\$43,324.53	\$25,046.00
2910	Herramientas menores	\$7,794.80	\$0.00	\$7,794.80	\$0.00	\$0.00	\$0.00	\$0.00	\$7,794.80
2911	Herramientas menores	\$7,794.80	\$0.00	\$7,794.80	\$0.00	\$0.00	\$0.00	\$0.00	\$7,794.80
2920	Refacciones y accesorios menores de edificios	\$7,817.60	\$0.00	\$7,817.60	\$0.00	\$0.00	\$0.00	\$0.00	\$7,817.60
2921	Refacciones y accesorios menores de edificios	\$7,817.60	\$0.00	\$7,817.60	\$0.00	\$0.00	\$0.00	\$0.00	\$7,817.60
2940	Refacciones y accesorios menores de equipo de cómput	\$5,346.04	\$0.00	\$5,346.04	\$0.00	\$0.00	\$0.00	\$0.00	\$5,346.04
2941	Refacciones y accesorios menores de equipo de cómput	\$5,346.04	\$0.00	\$5,346.04	\$0.00	\$0.00	\$0.00	\$0.00	\$5,346.04
2960	Refacciones y accesorios menores de equipo de transpor	\$47,274.64	\$0.00	\$47,274.64	\$43,324.53	\$43,324.53	\$43,324.53	\$43,324.53	\$3,950.11
2961	Refacciones y accesorios menores de equipo de transpor	\$47,274.64	\$0.00	\$47,274.64	\$43,324.53	\$43,324.53	\$43,324.53	\$43,324.53	\$3,950.11
2990	Refacciones y accesorios menores otros bienes muebles	\$137.45	\$0.00	\$137.45	\$0.00	\$0.00	\$0.00	\$0.00	\$137.45
2991	Refacciones y accesorios menores otros bienes muebles	\$137.45	\$0.00	\$137.45	\$0.00	\$0.00	\$0.00	\$0.00	\$137.45
3000	SERVICIOS GENERALES	\$3,288,257.30	\$6,641.15	\$3,294,898.45	\$502,900.28	\$229,011.32	\$200,824.22	\$190,433.57	\$3,065,887.13
3100	SERVICIOS BÁSICOS	\$317,585.01	\$0.00	\$317,585.01	\$49,590.12	\$49,590.12	\$49,590.12	\$49,590.12	\$267,994.89
3110	Energía eléctrica	\$186,027.15	\$0.00	\$186,027.15	\$49,590.12	\$49,590.12	\$49,590.12	\$49,590.12	\$136,437.03
3111	Energía eléctrica	\$186,027.15	\$0.00	\$186,027.15	\$49,590.12	\$49,590.12	\$49,590.12	\$49,590.12	\$136,437.03
3120	Gas	\$1,287.80	\$0.00	\$1,287.80	\$0.00	\$0.00	\$0.00	\$0.00	\$1,287.80
3121	Gas	\$1,287.80	\$0.00	\$1,287.80	\$0.00	\$0.00	\$0.00	\$0.00	\$1,287.80
3130	Agua	\$4,270.00	\$0.00	\$4,270.00	\$0.00	\$0.00	\$0.00	\$0.00	\$4,270.00
3131	Agua	\$4,270.00	\$0.00	\$4,270.00	\$0.00	\$0.00	\$0.00	\$0.00	\$4,270.00
3170	Servicios de acceso de Internet, redes y procesamiento d	\$126,000.06	\$0.00	\$126,000.06	\$0.00	\$0.00	\$0.00	\$0.00	\$126,000.06
3171	Servicios de acceso de Internet, redes y procesamiento d	\$126,000.06	\$0.00	\$126,000.06	\$0.00	\$0.00	\$0.00	\$0.00	\$126,000.06
3200	SERVICIOS DE ARRENDAMIENTO	\$62,187.68	\$0.00	\$62,187.68	\$0.00	\$0.00	\$0.00	\$0.00	\$62,187.68
3230	Arrendamiento de mobiliario y equipo de administración, r	\$48,720.00	\$0.00	\$48,720.00	\$0.00	\$0.00	\$0.00	\$0.00	\$48,720.00
3231	Arrendamiento de mobiliario y equipo de administración, r	\$48,720.00	\$0.00	\$48,720.00	\$0.00	\$0.00	\$0.00	\$0.00	\$48,720.00
3270	Arrendamiento de activos intangibles	\$13,467.68	\$0.00	\$13,467.68	\$0.00	\$0.00	\$0.00	\$0.00	\$13,467.68
3271	Arrendamiento de activos intangibles	\$13,467.68	\$0.00	\$13,467.68	\$0.00	\$0.00	\$0.00	\$0.00	\$13,467.68
3300	SERVICIOS PROFESIONALES, CIENTÍFICOS, TÉCNIC	\$1,005,145.00	\$0.00	\$1,005,145.00	\$0.00	\$0.00	\$0.00	\$0.00	\$1,005,145.00
3340	Servicios de capacitación	\$172,550.00	\$0.00	\$172,550.00	\$0.00	\$0.00	\$0.00	\$0.00	\$172,550.00
3341	Servicios de capacitación	\$172,550.00	\$0.00	\$172,550.00	\$0.00	\$0.00	\$0.00	\$0.00	\$172,550.00
3350	Servicios de investigación científica y desarrollo	\$59,247.00	\$0.00	\$59,247.00	\$0.00	\$0.00	\$0.00	\$0.00	\$59,247.00
3351	Servicios de investigación científica y desarrollo	\$59,247.00	\$0.00	\$59,247.00	\$0.00	\$0.00	\$0.00	\$0.00	\$59,247.00
3380	Servicios de vigilancia	\$663,348.00	\$0.00	\$663,348.00	\$0.00	\$0.00	\$0.00	\$0.00	\$663,348.00

Ejercicio del Presupuesto		Egresos Aprobado Al 31/12/2019	Ampliaciones / (Reducciones)	Egresos Modificado	Egresos Comprometido	Egresos Devengado	Egresos Ejercido	Egresos Pagado	Subejercicio
3381	Servicios de vigilancia	\$663,348.00	\$0.00	\$663,348.00	\$0.00	\$0.00	\$0.00	\$0.00	\$663,348.00
3390	Servicios profesionales, científicos y técnicos integrales	\$110,000.00	\$0.00	\$110,000.00	\$0.00	\$0.00	\$0.00	\$0.00	\$110,000.00
3391	Servicios profesionales, científicos y técnicos integrales	\$110,000.00	\$0.00	\$110,000.00	\$0.00	\$0.00	\$0.00	\$0.00	\$110,000.00
3400	SERVICIOS FINANCIEROS, BANCARIOS Y COMERCIA	\$170,520.00	\$41.15	\$170,561.15	\$0.00	\$0.00	\$0.00	\$0.00	\$170,561.15
3410	Servicios financieros y bancarios	\$0.00	\$41.15	\$41.15	\$0.00	\$0.00	\$0.00	\$0.00	\$41.15
3411	Servicios financieros y bancarios	\$0.00	\$41.15	\$41.15	\$0.00	\$0.00	\$0.00	\$0.00	\$41.15
3450	Seguro de bienes patrimoniales	\$170,520.00	\$0.00	\$170,520.00	\$0.00	\$0.00	\$0.00	\$0.00	\$170,520.00
3451	Seguro de bienes patrimoniales	\$170,520.00	\$0.00	\$170,520.00	\$0.00	\$0.00	\$0.00	\$0.00	\$170,520.00
3500	SERVICIOS DE INSTALACIÓN, REPARACIÓN, MANTEN	\$599,892.30	\$0.00	\$599,892.30	\$25,340.57	\$25,340.57	\$25,340.57	\$25,340.57	\$574,551.73
3510	Conservación y mantenimiento menor de inmuebles	\$16,240.00	\$0.00	\$16,240.00	\$0.00	\$0.00	\$0.00	\$0.00	\$16,240.00
3511	Conservación y mantenimiento menor de inmuebles	\$16,240.00	\$0.00	\$16,240.00	\$0.00	\$0.00	\$0.00	\$0.00	\$16,240.00
3520	Instalación, reparación y mantenimiento de mobiliario y ex	\$40,784.79	\$0.00	\$40,784.79	\$0.00	\$0.00	\$0.00	\$0.00	\$40,784.79
3521	Instalación, reparación y mantenimiento de mobiliario y ex	\$40,784.79	\$0.00	\$40,784.79	\$0.00	\$0.00	\$0.00	\$0.00	\$40,784.79
3530	Instalación, reparación y mantenimiento de equipo de cór	\$6,333.60	\$0.00	\$6,333.60	\$0.00	\$0.00	\$0.00	\$0.00	\$6,333.60
3531	Instalación, reparación y mantenimiento de equipo de cór	\$6,333.60	\$0.00	\$6,333.60	\$0.00	\$0.00	\$0.00	\$0.00	\$6,333.60
3550	Reparación y mantenimiento de equipo de transporte	\$182,700.00	\$0.00	\$182,700.00	\$20,405.87	\$20,405.87	\$20,405.87	\$20,405.87	\$162,294.13
3551	Reparación y mantenimiento de equipo de transporte	\$182,700.00	\$0.00	\$182,700.00	\$20,405.87	\$20,405.87	\$20,405.87	\$20,405.87	\$162,294.13
3560	Reparación y mantenimiento de equipo de defensa y segi	\$32,804.80	\$0.00	\$32,804.80	\$0.00	\$0.00	\$0.00	\$0.00	\$32,804.80
3561	Reparación y mantenimiento de equipo de defensa y segi	\$32,804.80	\$0.00	\$32,804.80	\$0.00	\$0.00	\$0.00	\$0.00	\$32,804.80
3570	Instalación, reparación y mantenimiento de maquinaria, o	\$35,078.40	\$0.00	\$35,078.40	\$0.00	\$0.00	\$0.00	\$0.00	\$35,078.40
3571	Instalación, reparación y mantenimiento de maquinaria, o	\$35,078.40	\$0.00	\$35,078.40	\$0.00	\$0.00	\$0.00	\$0.00	\$35,078.40
3580	Servicios de limpieza y manejo de desechos	\$285,950.71	\$0.00	\$285,950.71	\$4,934.70	\$4,934.70	\$4,934.70	\$4,934.70	\$281,016.01
3581	Servicios de limpieza y manejo de desechos	\$285,950.71	\$0.00	\$285,950.71	\$4,934.70	\$4,934.70	\$4,934.70	\$4,934.70	\$281,016.01
3600	SERVICIOS DE COMUNICACIÓN SOCIAL Y PUBLICIDA	\$168,256.67	\$0.00	\$168,256.67	\$0.00	\$0.00	\$0.00	\$0.00	\$168,256.67
3620	Difusión por radio, televisión y otros medios de mensajes	\$168,256.67	\$0.00	\$168,256.67	\$0.00	\$0.00	\$0.00	\$0.00	\$168,256.67
3621	Difusión por radio, televisión y otros medios de mensajes	\$168,256.67	\$0.00	\$168,256.67	\$0.00	\$0.00	\$0.00	\$0.00	\$168,256.67
3700	SERVICIOS DE TRASLADO Y VIÁTICOS	\$283,732.82	\$0.00	\$283,732.82	\$62,098.48	\$62,098.48	\$62,098.48	\$62,098.48	\$221,634.34
3710	Pasajes aéreos	\$60,485.60	\$0.00	\$60,485.60	\$0.00	\$0.00	\$0.00	\$0.00	\$60,485.60
3711	Pasajes Aéreos Nacionales	\$19,997.60	\$0.00	\$19,997.60	\$0.00	\$0.00	\$0.00	\$0.00	\$19,997.60
3712	Pasajes Aéreos Internacionales	\$40,488.00	\$0.00	\$40,488.00	\$0.00	\$0.00	\$0.00	\$0.00	\$40,488.00
3720	Pasajes terrestres	\$38,570.00	\$0.00	\$38,570.00	\$14,560.06	\$14,560.06	\$14,560.06	\$14,560.06	\$24,009.94
3721	Pasajes terrestres Nacionales	\$38,570.00	\$0.00	\$38,570.00	\$14,560.06	\$14,560.06	\$14,560.06	\$14,560.06	\$24,009.94



Universidad Intercultural del Estado de Puebla
Estado de Puebla
alítico del Ejercicio del Presupuesto por Unidad Administrativa Del 01/ene/2019 Al 31/mar/2019



Usr: Supervisor
 Rep: rptEstadoAn

Fecha y hora de Impresión | 21/may/2019

04:32 p.m.

Ejercicio del Presupuesto		Egresos Aprobado Al 31/12/2019	Ampliaciones / (Reducciones)	Egresos Modificado	Egresos Comprometido	Egresos Devengado	Egresos Ejercido	Egresos Pagado	Subejercicio
3750	Viáticos en el país	\$184,677.22	\$0.00	\$184,677.22	\$47,538.42	\$47,538.42	\$47,538.42	\$47,538.42	\$137,138.80
3751	Viáticos en el país	\$184,677.22	\$0.00	\$184,677.22	\$47,538.42	\$47,538.42	\$47,538.42	\$47,538.42	\$137,138.80
3800	SERVICIOS OFICIALES	\$5,196.80	\$0.00	\$5,196.80	\$0.00	\$0.00	\$0.00	\$0.00	\$5,196.80
3820	Gastos de orden social y cultural	\$1,624.00	\$0.00	\$1,624.00	\$0.00	\$0.00	\$0.00	\$0.00	\$1,624.00
3821	Gastos de orden social y cultural	\$1,624.00	\$0.00	\$1,624.00	\$0.00	\$0.00	\$0.00	\$0.00	\$1,624.00
3830	Congresos y convenciones	\$3,572.80	\$0.00	\$3,572.80	\$0.00	\$0.00	\$0.00	\$0.00	\$3,572.80
3831	Congresos y convenciones	\$3,572.80	\$0.00	\$3,572.80	\$0.00	\$0.00	\$0.00	\$0.00	\$3,572.80
3900	OTROS SERVICIOS GENERALES	\$675,741.02	\$6,600.00	\$682,341.02	\$365,871.11	\$91,982.15	\$63,795.05	\$53,404.40	\$590,358.87
3920	Impuestos y derechos	\$141,380.22	\$6,600.00	\$147,980.22	\$16,209.11	\$16,209.11	\$16,209.11	\$16,209.11	\$131,771.11
3921	Impuestos y derechos	\$141,380.22	\$6,600.00	\$147,980.22	\$16,209.11	\$16,209.11	\$16,209.11	\$16,209.11	\$131,771.11
3980	Impuesto sobre nóminas y otros que se deriven de una re	\$352,939.00	\$0.00	\$352,939.00	\$349,662.00	\$75,773.04	\$47,585.94	\$37,195.29	\$277,165.96
3981	Impuesto sobre nóminas y otros que se deriven de una re	\$352,939.00	\$0.00	\$352,939.00	\$349,662.00	\$75,773.04	\$47,585.94	\$37,195.29	\$277,165.96
3990	Otros servicios generales	\$181,421.80	\$0.00	\$181,421.80	\$0.00	\$0.00	\$0.00	\$0.00	\$181,421.80
3991	Otros servicios generales	\$181,421.80	\$0.00	\$181,421.80	\$0.00	\$0.00	\$0.00	\$0.00	\$181,421.80
4000	TRANSFERENCIAS, ASIGNACIONES, SUBSIDIO	\$462,791.00	\$0.00	\$462,791.00	\$0.00	\$0.00	\$0.00	\$0.00	\$462,791.00
4400	AYUDAS SOCIALES	\$462,791.00	\$0.00	\$462,791.00	\$0.00	\$0.00	\$0.00	\$0.00	\$462,791.00
4420	Becas y otras ayudas para programas de capacitación	\$462,791.00	\$0.00	\$462,791.00	\$0.00	\$0.00	\$0.00	\$0.00	\$462,791.00
4421	Becas y otras ayudas para programas de capacitación	\$462,791.00	\$0.00	\$462,791.00	\$0.00	\$0.00	\$0.00	\$0.00	\$462,791.00
ACADÉMICOS GASTO ORDINARIO		\$23,593,936.40	\$6,641.15	\$23,600,577.55	\$19,384,251.27	\$3,509,994.33	\$3,222,431.48	\$3,212,040.83	\$20,090,5...
102	ACADÉMICOS GASTO ORDINARIO REMANENTES								
2000	MATERIALES Y SUMINISTROS	\$0.00	\$73,288.05	\$73,288.05	\$0.00	\$0.00	\$0.00	\$0.00	\$73,288.05
2600	COMBUSTIBLES, LUBRICANTES Y ADITIVOS	\$0.00	\$73,288.05	\$73,288.05	\$0.00	\$0.00	\$0.00	\$0.00	\$73,288.05
2610	Combustibles, lubricantes y aditivos	\$0.00	\$73,288.05	\$73,288.05	\$0.00	\$0.00	\$0.00	\$0.00	\$73,288.05
2611	Combustibles	\$0.00	\$73,288.05	\$73,288.05	\$0.00	\$0.00	\$0.00	\$0.00	\$73,288.05
3000	SERVICIOS GENERALES	\$0.00	\$43.41	\$43.41	\$0.00	\$0.00	\$0.00	\$0.00	\$43.41
3400	SERVICIOS FINANCIEROS, BANCARIOS Y COMERCIA	\$0.00	\$43.41	\$43.41	\$0.00	\$0.00	\$0.00	\$0.00	\$43.41
3410	Servicios financieros y bancarios	\$0.00	\$43.41	\$43.41	\$0.00	\$0.00	\$0.00	\$0.00	\$43.41
3411	Servicios financieros y bancarios	\$0.00	\$43.41	\$43.41	\$0.00	\$0.00	\$0.00	\$0.00	\$43.41
ACADÉMICOS GASTO ORDINARIO REMA		\$0.00	\$73,331.46	\$73,331.46	\$0.00	\$0.00	\$0.00	\$0.00	\$73,331.46

109 ACADÉMICOS RECURSOS ESTATALES



Universidad Intercultural del Estado de Puebla
Estado de Puebla
alítico del Ejercicio del Presupuesto por Unidad Administrativa Del 01/ene/2019 Al 31/mar/2019



Usr: Supervisor
 Rep: rptEstadoAn

Fecha y 21/may/2019

hora de Impresión 04:32 p.m.

Ejercicio del Presupuesto		Egresos Aprobado Al 31/12/2019	Ampliaciones / (Reducciones)	Egresos Modificado	Egresos Comprometido	Egresos Devengado	Egresos Ejercido	Egresos Pagado	Subejercicio
2000	MATERIALES Y SUMINISTROS	\$0.00	\$1,250.01	\$1,250.01	\$0.00	\$0.00	\$0.00	\$0.00	\$1,250.01
2600	COMBUSTIBLES, LUBRICANTES Y ADITIVOS	\$0.00	\$1,250.01	\$1,250.01	\$0.00	\$0.00	\$0.00	\$0.00	\$1,250.01
2610	Combustibles, lubricantes y aditivos	\$0.00	\$1,250.01	\$1,250.01	\$0.00	\$0.00	\$0.00	\$0.00	\$1,250.01
2611	Combustibles	\$0.00	\$1,250.01	\$1,250.01	\$0.00	\$0.00	\$0.00	\$0.00	\$1,250.01
3000	SERVICIOS GENERALES	\$0.00	\$4,923.95	\$4,923.95	\$712.45	\$712.45	\$712.45	\$712.45	\$4,211.50
3400	SERVICIOS FINANCIEROS, BANCARIOS Y COMERCIALES	\$0.00	\$1,333.34	\$1,333.34	\$712.45	\$712.45	\$712.45	\$712.45	\$620.89
3410	Servicios financieros y bancarios	\$0.00	\$1,333.34	\$1,333.34	\$712.45	\$712.45	\$712.45	\$712.45	\$620.89
3411	Servicios financieros y bancarios	\$0.00	\$1,333.34	\$1,333.34	\$712.45	\$712.45	\$712.45	\$712.45	\$620.89
3700	SERVICIOS DE TRASLADO Y VIÁTICOS	\$0.00	\$2,750.01	\$2,750.01	\$0.00	\$0.00	\$0.00	\$0.00	\$2,750.01
3720	Pasajes terrestres	\$0.00	\$1,500.00	\$1,500.00	\$0.00	\$0.00	\$0.00	\$0.00	\$1,500.00
3721	Pasajes terrestres Nacionales	\$0.00	\$1,500.00	\$1,500.00	\$0.00	\$0.00	\$0.00	\$0.00	\$1,500.00
3750	Viáticos en el país	\$0.00	\$1,250.01	\$1,250.01	\$0.00	\$0.00	\$0.00	\$0.00	\$1,250.01
3751	Viáticos en el país	\$0.00	\$1,250.01	\$1,250.01	\$0.00	\$0.00	\$0.00	\$0.00	\$1,250.01
3900	OTROS SERVICIOS GENERALES	\$0.00	\$840.60	\$840.60	\$0.00	\$0.00	\$0.00	\$0.00	\$840.60
3920	Impuestos y derechos	\$0.00	\$840.60	\$840.60	\$0.00	\$0.00	\$0.00	\$0.00	\$840.60
3921	Impuestos y derechos	\$0.00	\$840.60	\$840.60	\$0.00	\$0.00	\$0.00	\$0.00	\$840.60
4000	TRANSFERENCIAS, ASIGNACIONES, SUBSIDIOS	\$0.00	\$802,057.17	\$802,057.17	\$1,155,020.79	\$1,155,020.79	\$1,155,020.79	\$1,155,020.79	-\$352,963.62
4100	TRANSFERENCIAS INTERNAS Y ASIGNACIONES AL SECTOR PÚBLICO	\$0.00	\$802,057.17	\$802,057.17	\$1,155,020.79	\$1,155,020.79	\$1,155,020.79	\$1,155,020.79	-\$352,963.62
4150	Transferencias internas otorgadas a entidades paraestatales	\$0.00	\$802,057.17	\$802,057.17	\$1,155,020.79	\$1,155,020.79	\$1,155,020.79	\$1,155,020.79	-\$352,963.62
4151	Transferencias internas otorgadas a entidades paraestatales	\$0.00	\$802,057.17	\$802,057.17	\$1,155,020.79	\$1,155,020.79	\$1,155,020.79	\$1,155,020.79	-\$352,963.62
ACADÉMICOS RECURSOS ESTATALES		\$0.00	\$808,231.13	\$808,231.13	\$1,155,733.24	\$1,155,733.24	\$1,155,733.24	\$1,155,733.24	-\$347,502.11

119 INGRESOS PROPIOS DEL EJERCICIO

2000	MATERIALES Y SUMINISTROS	\$0.00	\$135.00	\$135.00	\$0.00	\$0.00	\$0.00	\$0.00	\$135.00
2600	COMBUSTIBLES, LUBRICANTES Y ADITIVOS	\$0.00	\$135.00	\$135.00	\$0.00	\$0.00	\$0.00	\$0.00	\$135.00
2610	Combustibles, lubricantes y aditivos	\$0.00	\$135.00	\$135.00	\$0.00	\$0.00	\$0.00	\$0.00	\$135.00
2611	Combustibles	\$0.00	\$135.00	\$135.00	\$0.00	\$0.00	\$0.00	\$0.00	\$135.00
3000	SERVICIOS GENERALES	\$0.00	\$90,195.78	\$90,195.78	\$0.00	\$0.00	\$0.00	\$0.00	\$90,195.78
3300	SERVICIOS PROFESIONALES, CIENTÍFICOS, TÉCNICOS	\$0.00	\$1,500.00	\$1,500.00	\$0.00	\$0.00	\$0.00	\$0.00	\$1,500.00
3360	Servicios de apoyo administrativo, fotocopiado e impresión	\$0.00	\$1,500.00	\$1,500.00	\$0.00	\$0.00	\$0.00	\$0.00	\$1,500.00
3361	Servicios de apoyo administrativo, fotocopiado e impresión	\$0.00	\$1,500.00	\$1,500.00	\$0.00	\$0.00	\$0.00	\$0.00	\$1,500.00
3400	SERVICIOS FINANCIEROS, BANCARIOS Y COMERCIALES	\$0.00	\$5,220.78	\$5,220.78	\$0.00	\$0.00	\$0.00	\$0.00	\$5,220.78



Universidad Intercultural del Estado de Puebla
Estado de Puebla
alítico del Ejercicio del Presupuesto por Unidad Administrativa Del 01/ene/2019 Al 31/mar/



Usr: Supervisor
 Rep: rptEstadoAn

Fecha y 21/may/2019

hora de Impresión 04:32 p.m.

Ejercicio del Presupuesto		Egresos Aprobado Al 31/12/2019	Ampliaciones / (Reducciones)	Egresos Modificado	Egresos Comprometido	Egresos Devengado	Egresos Ejercido	Egresos Pagado	Subejercicio
3410	Servicios financieros y bancarios	\$0.00	\$5,220.78	\$5,220.78	\$0.00	\$0.00	\$0.00	\$0.00	\$5,220.78
3411	Servicios financieros y bancarios	\$0.00	\$5,220.78	\$5,220.78	\$0.00	\$0.00	\$0.00	\$0.00	\$5,220.78
3700	SERVICIOS DE TRASLADO Y VIÁTICOS	\$0.00	\$18,474.99	\$18,474.99	\$0.00	\$0.00	\$0.00	\$0.00	\$18,474.99
3720	Pasajes terrestres	\$0.00	\$18,474.99	\$18,474.99	\$0.00	\$0.00	\$0.00	\$0.00	\$18,474.99
3721	Pasajes terrestres Nacionales	\$0.00	\$18,474.99	\$18,474.99	\$0.00	\$0.00	\$0.00	\$0.00	\$18,474.99
3900	OTROS SERVICIOS GENERALES	\$0.00	\$65,000.01	\$65,000.01	\$0.00	\$0.00	\$0.00	\$0.00	\$65,000.01
3920	Impuestos y derechos	\$0.00	\$65,000.01	\$65,000.01	\$0.00	\$0.00	\$0.00	\$0.00	\$65,000.01
3921	Impuestos y derechos	\$0.00	\$65,000.01	\$65,000.01	\$0.00	\$0.00	\$0.00	\$0.00	\$65,000.01
4000	TRANSFERENCIAS, ASIGNACIONES, SUBSIDIO	\$0.00	\$63,249.99	\$63,249.99	\$0.00	\$0.00	\$0.00	\$0.00	\$63,249.99
4400	AYUDAS SOCIALES	\$0.00	\$63,249.99	\$63,249.99	\$0.00	\$0.00	\$0.00	\$0.00	\$63,249.99
4420	Becas y otras ayudas para programas de capacitación	\$0.00	\$45,000.00	\$45,000.00	\$0.00	\$0.00	\$0.00	\$0.00	\$45,000.00
4421	Becas y otras ayudas para programas de capacitación	\$0.00	\$45,000.00	\$45,000.00	\$0.00	\$0.00	\$0.00	\$0.00	\$45,000.00
4440	Ayudas sociales a actividades científicas o académicas	\$0.00	\$18,249.99	\$18,249.99	\$0.00	\$0.00	\$0.00	\$0.00	\$18,249.99
4441	Ayudas sociales a actividades científicas o académicas	\$0.00	\$18,249.99	\$18,249.99	\$0.00	\$0.00	\$0.00	\$0.00	\$18,249.99
5000	BIENES MUEBLES, INMUEBLES E INTANGIBLE	\$0.00	\$9,514.23	\$9,514.23	\$0.00	\$0.00	\$0.00	\$0.00	\$9,514.23
5100	MOBILIARIO Y EQUIPO DE ADMINISTRACIÓN	\$0.00	\$9,514.23	\$9,514.23	\$0.00	\$0.00	\$0.00	\$0.00	\$9,514.23
5150	Equipo de cómputo y de tecnología de la información	\$0.00	\$9,514.23	\$9,514.23	\$0.00	\$0.00	\$0.00	\$0.00	\$9,514.23
5151	Equipo de cómputo y de tecnología de la información	\$0.00	\$9,514.23	\$9,514.23	\$0.00	\$0.00	\$0.00	\$0.00	\$9,514.23
INGRESOS PROPIOS DEL EJERCICIO		\$0.00	\$163,095.00	\$163,095.00	\$0.00	\$0.00	\$0.00	\$0.00	\$163,095.00
121	PRODEP 2015/2016								
4000	TRANSFERENCIAS, ASIGNACIONES, SUBSIDIO	\$0.00	\$153,933.57	\$153,933.57	\$0.00	\$0.00	\$0.00	\$0.00	\$153,933.57
4400	AYUDAS SOCIALES	\$0.00	\$153,933.57	\$153,933.57	\$0.00	\$0.00	\$0.00	\$0.00	\$153,933.57
4420	Becas y otras ayudas para programas de capacitación	\$0.00	\$153,933.57	\$153,933.57	\$0.00	\$0.00	\$0.00	\$0.00	\$153,933.57
4421	Becas y otras ayudas para programas de capacitación	\$0.00	\$153,933.57	\$153,933.57	\$0.00	\$0.00	\$0.00	\$0.00	\$153,933.57
PRODEP 2015/2016		\$0.00	\$153,933.57	\$153,933.57	\$0.00	\$0.00	\$0.00	\$0.00	\$153,933.57
129	INGRESOS PROPIOS (CONGRESO INV)								
3000	SERVICIOS GENERALES	\$0.00	\$13,677.81	\$13,677.81	\$0.00	\$0.00	\$0.00	\$0.00	\$13,677.81
3800	SERVICIOS OFICIALES	\$0.00	\$13,677.81	\$13,677.81	\$0.00	\$0.00	\$0.00	\$0.00	\$13,677.81
3830	Congresos y convenciones	\$0.00	\$13,677.81	\$13,677.81	\$0.00	\$0.00	\$0.00	\$0.00	\$13,677.81
3831	Congresos y convenciones	\$0.00	\$13,677.81	\$13,677.81	\$0.00	\$0.00	\$0.00	\$0.00	\$13,677.81

Ejercicio del Presupuesto		Egresos Aprobado Al 31/12/2019	Ampliaciones / (Reducciones)	Egresos Modificado	Egresos Comprometido	Egresos Devengado	Egresos Ejercido	Egresos Pagado	Subejercicio
INGRESOS PROPIOS (CONGRESO INV)		\$0.00	\$13,677.81	\$13,677.81	\$0.00	\$0.00	\$0.00	\$0.00	\$13,677.81
130 ING PROPIOS (EXANI II)									
4000	TRANSFERENCIAS, ASIGNACIONES, SUBSIDIC	\$0.00	\$23,680.62	\$23,680.62	\$0.00	\$0.00	\$0.00	\$0.00	\$23,680.62
4400	AYUDAS SOCIALES	\$0.00	\$23,680.62	\$23,680.62	\$0.00	\$0.00	\$0.00	\$0.00	\$23,680.62
4420	Becas y otras ayudas para programas de capacitación	\$0.00	\$23,680.62	\$23,680.62	\$0.00	\$0.00	\$0.00	\$0.00	\$23,680.62
4421	Becas y otras ayudas para programas de capacitación	\$0.00	\$23,680.62	\$23,680.62	\$0.00	\$0.00	\$0.00	\$0.00	\$23,680.62
ING PROPIOS (EXANI II)		\$0.00	\$23,680.62	\$23,680.62	\$0.00	\$0.00	\$0.00	\$0.00	\$23,680.62
136 PRODEP 17/18									
2000	MATERIALES Y SUMINISTROS	\$0.00	\$8,750.01	\$8,750.01	\$0.00	\$0.00	\$0.00	\$0.00	\$8,750.01
2600	COMBUSTIBLES, LUBRICANTES Y ADITIVOS	\$0.00	\$8,750.01	\$8,750.01	\$0.00	\$0.00	\$0.00	\$0.00	\$8,750.01
2610	Combustibles, lubricantes y aditivos	\$0.00	\$8,750.01	\$8,750.01	\$0.00	\$0.00	\$0.00	\$0.00	\$8,750.01
2611	Combustibles	\$0.00	\$8,750.01	\$8,750.01	\$0.00	\$0.00	\$0.00	\$0.00	\$8,750.01
3000	SERVICIOS GENERALES	\$0.00	\$21,719.79	\$21,719.79	\$0.00	\$0.00	\$0.00	\$0.00	\$21,719.79
3700	SERVICIOS DE TRASLADO Y VIÁTICOS	\$0.00	\$21,719.79	\$21,719.79	\$0.00	\$0.00	\$0.00	\$0.00	\$21,719.79
3720	Pasajes terrestres	\$0.00	\$11,250.00	\$11,250.00	\$0.00	\$0.00	\$0.00	\$0.00	\$11,250.00
3721	Pasajes terrestres Nacionales	\$0.00	\$11,250.00	\$11,250.00	\$0.00	\$0.00	\$0.00	\$0.00	\$11,250.00
3750	Viáticos en el país	\$0.00	\$10,469.79	\$10,469.79	\$0.00	\$0.00	\$0.00	\$0.00	\$10,469.79
3751	Viáticos en el país	\$0.00	\$10,469.79	\$10,469.79	\$0.00	\$0.00	\$0.00	\$0.00	\$10,469.79
4000	TRANSFERENCIAS, ASIGNACIONES, SUBSIDIC	\$0.00	\$150,000.00	\$150,000.00	\$0.00	\$0.00	\$0.00	\$0.00	\$150,000.00
4400	AYUDAS SOCIALES	\$0.00	\$150,000.00	\$150,000.00	\$0.00	\$0.00	\$0.00	\$0.00	\$150,000.00
4420	Becas y otras ayudas para programas de capacitación	\$0.00	\$150,000.00	\$150,000.00	\$0.00	\$0.00	\$0.00	\$0.00	\$150,000.00
4421	Becas y otras ayudas para programas de capacitación	\$0.00	\$150,000.00	\$150,000.00	\$0.00	\$0.00	\$0.00	\$0.00	\$150,000.00
PRODEP 17/18		\$0.00	\$180,469.80	\$180,469.80	\$0.00	\$0.00	\$0.00	\$0.00	\$180,469.80
138 PIYEE 2017									
4000	TRANSFERENCIAS, ASIGNACIONES, SUBSIDIC	\$0.00	\$4,931.67	\$4,931.67	\$0.00	\$0.00	\$0.00	\$0.00	\$4,931.67
4400	AYUDAS SOCIALES	\$0.00	\$4,931.67	\$4,931.67	\$0.00	\$0.00	\$0.00	\$0.00	\$4,931.67
4420	Becas y otras ayudas para programas de capacitación	\$0.00	\$4,931.67	\$4,931.67	\$0.00	\$0.00	\$0.00	\$0.00	\$4,931.67
4421	Becas y otras ayudas para programas de capacitación	\$0.00	\$4,931.67	\$4,931.67	\$0.00	\$0.00	\$0.00	\$0.00	\$4,931.67
PIYEE 2017		\$0.00	\$4,931.67	\$4,931.67	\$0.00	\$0.00	\$0.00	\$0.00	\$4,931.67

Ejercicio del Presupuesto		Egresos Aprobado Al 31/12/2019	Ampliaciones / (Reducciones)	Egresos Modificado	Egresos Comprometido	Egresos Devengado	Egresos Ejercido	Egresos Pagado	Subejercicio
140	PFCE (2018-2019)								
2000	MATERIALES Y SUMINISTROS	\$0.00	\$128,953.27	\$128,953.27	\$128,953.27	\$128,953.27	\$128,953.27	\$128,953.27	\$0.00
2500	PRODUCTOS QUÍMICOS, FARMACÉUTICOS Y DE LAB	\$0.00	\$128,953.27	\$128,953.27	\$128,953.27	\$128,953.27	\$128,953.27	\$128,953.27	\$0.00
2540	Materiales, accesorios y suministros médicos	\$0.00	\$75,864.95	\$75,864.95	\$75,864.95	\$75,864.95	\$75,864.95	\$75,864.95	\$0.00
2541	Materiales, accesorios y suministros médicos	\$0.00	\$75,864.95	\$75,864.95	\$75,864.95	\$75,864.95	\$75,864.95	\$75,864.95	\$0.00
2590	Otros productos químicos	\$0.00	\$53,088.32	\$53,088.32	\$53,088.32	\$53,088.32	\$53,088.32	\$53,088.32	\$0.00
2591	Otros productos químicos	\$0.00	\$53,088.32	\$53,088.32	\$53,088.32	\$53,088.32	\$53,088.32	\$53,088.32	\$0.00
3000	SERVICIOS GENERALES	\$0.00	-\$8,288.96	-\$8,288.96	\$0.00	\$0.00	\$0.00	\$0.00	-\$8,288.96
3400	SERVICIOS FINANCIEROS, BANCARIOS Y COMERCIA	\$0.00	-\$8,288.96	-\$8,288.96	\$0.00	\$0.00	\$0.00	\$0.00	-\$8,288.96
3410	Servicios financieros y bancarios	\$0.00	-\$8,288.96	-\$8,288.96	\$0.00	\$0.00	\$0.00	\$0.00	-\$8,288.96
3411	Servicios financieros y bancarios	\$0.00	-\$8,288.96	-\$8,288.96	\$0.00	\$0.00	\$0.00	\$0.00	-\$8,288.96
4000	TRANSFERENCIAS, ASIGNACIONES, SUBSIDIC	\$0.00	\$732,955.76	\$732,955.76	\$732,955.76	\$732,955.76	\$732,955.76	\$732,955.76	\$0.00
4100	TRANSFERENCIAS INTERNAS Y ASIGNACIONES AL S	\$0.00	\$732,955.76	\$732,955.76	\$732,955.76	\$732,955.76	\$732,955.76	\$732,955.76	\$0.00
4150	Transferencias internas otorgadas a entidades paraestata	\$0.00	\$732,955.76	\$732,955.76	\$732,955.76	\$732,955.76	\$732,955.76	\$732,955.76	\$0.00
4151	Transferencias internas otorgadas a entidades paraestata	\$0.00	\$732,955.76	\$732,955.76	\$732,955.76	\$732,955.76	\$732,955.76	\$732,955.76	\$0.00
5000	BIENES MUEBLES, INMUEBLES E INTANGIBLE	\$0.00	-\$161,781.08	-\$161,781.08	\$1,135,923.30	\$1,135,923.30	\$1,135,923.30	\$1,135,923.30	-\$1,297,704.38
5200	MOBILIARIO Y EQUIPO EDUCACIONAL Y RECREATIV	\$0.00	\$217,062.20	\$217,062.20	\$217,062.20	\$217,062.20	\$217,062.20	\$217,062.20	\$0.00
5290	Otro mobiliario y equipo educacional y recreativo	\$0.00	\$217,062.20	\$217,062.20	\$217,062.20	\$217,062.20	\$217,062.20	\$217,062.20	\$0.00
5291	Otro mobiliario y equipo educacional y recreativo	\$0.00	\$217,062.20	\$217,062.20	\$217,062.20	\$217,062.20	\$217,062.20	\$217,062.20	\$0.00
5300	EQUIPO E INSTRUMENTAL MÉDICO Y DE LABORATOI	\$0.00	\$712,141.10	\$712,141.10	\$712,141.10	\$712,141.10	\$712,141.10	\$712,141.10	\$0.00
5310	Equipo médico y de laboratorio	\$0.00	\$293,248.26	\$293,248.26	\$293,248.26	\$293,248.26	\$293,248.26	\$293,248.26	\$0.00
5311	Equipo médico y de laboratorio	\$0.00	\$293,248.26	\$293,248.26	\$293,248.26	\$293,248.26	\$293,248.26	\$293,248.26	\$0.00
5320	Instrumental médico y de laboratorio	\$0.00	\$418,892.84	\$418,892.84	\$418,892.84	\$418,892.84	\$418,892.84	\$418,892.84	\$0.00
5321	Instrumental médico y de laboratorio	\$0.00	\$418,892.84	\$418,892.84	\$418,892.84	\$418,892.84	\$418,892.84	\$418,892.84	\$0.00
5600	MAQUINARIA, OTROS EQUIPOS Y HERRAMIENTAS	\$0.00	-\$1,090,984.38	-\$1,090,984.38	\$206,720.00	\$206,720.00	\$206,720.00	\$206,720.00	-\$1,297,704.38
5640	Sistemas de aire acondicionado, calefacción y de refriger.	\$0.00	-\$1,090,984.38	-\$1,090,984.38	\$206,720.00	\$206,720.00	\$206,720.00	\$206,720.00	-\$1,297,704.38
5641	Sistemas de aire acondicionado, calefacción y de refriger.	\$0.00	-\$1,090,984.38	-\$1,090,984.38	\$206,720.00	\$206,720.00	\$206,720.00	\$206,720.00	-\$1,297,704.38
PFCE (2018-2019)		\$0.00	\$691,838.99	\$691,838.99	\$1,997,832.33	\$1,997,832.33	\$1,997,832.33	\$1,997,832.33	-\$1,305,99...
141	ACADEMICOS GASTO ESTATAL EXTRAORDINARIO								
4000	TRANSFERENCIAS, ASIGNACIONES, SUBSIDIC	\$0.00	\$52,672.74	\$52,672.74	\$117,647.10	\$117,647.10	\$117,647.10	\$117,647.10	-\$64,974.36

Ejercicio del Presupuesto		Egresos Aprobado Al 31/12/2019	Ampliaciones / (Reducciones)	Egresos Modificado	Egresos Comprometido	Egresos Devengado	Egresos Ejercido	Egresos Pagado	Subejercicio
4100	TRANSFERENCIAS INTERNAS Y ASIGNACIONES AL S	\$0.00	\$52,672.74	\$52,672.74	\$117,647.10	\$117,647.10	\$117,647.10	\$117,647.10	-\$64,974.36
4150	Transferencias internas otorgadas a entidades paraestata	\$0.00	\$52,672.74	\$52,672.74	\$117,647.10	\$117,647.10	\$117,647.10	\$117,647.10	-\$64,974.36
4151	Transferencias internas otorgadas a entidades paraestata	\$0.00	\$52,672.74	\$52,672.74	\$117,647.10	\$117,647.10	\$117,647.10	\$117,647.10	-\$64,974.36
ACADEMICOS GASTO ESTATAL EXTRAC		\$0.00	\$52,672.74	\$52,672.74	\$117,647.10	\$117,647.10	\$117,647.10	\$117,647.10	-\$64,974.36
142	PRODEP 18/19								
2000	MATERIALES Y SUMINISTROS	\$0.00	\$56,280.10	\$56,280.10	\$24,270.53	\$24,270.53	\$24,270.53	\$24,270.53	\$32,009.57
2100	MATERIALES DE ADMINISTRACIÓN, EMISIÓN DE DOC	\$0.00	\$40,000.00	\$40,000.00	\$13,687.81	\$13,687.81	\$13,687.81	\$13,687.81	\$26,312.19
2110	Materiales, útiles y equipos menores de oficina	\$0.00	\$10,000.00	\$10,000.00	\$8,640.75	\$8,640.75	\$8,640.75	\$8,640.75	\$1,359.25
2111	Materiales, útiles y equipos menores de oficina	\$0.00	\$10,000.00	\$10,000.00	\$8,640.75	\$8,640.75	\$8,640.75	\$8,640.75	\$1,359.25
2120	Materiales y útiles de impresión y reproducción	\$0.00	\$10,000.00	\$10,000.00	\$0.00	\$0.00	\$0.00	\$0.00	\$10,000.00
2121	Materiales y útiles de impresión y reproducción	\$0.00	\$10,000.00	\$10,000.00	\$0.00	\$0.00	\$0.00	\$0.00	\$10,000.00
2140	Materiales, útiles y equipos menores de tecnologías de la	\$0.00	\$10,000.00	\$10,000.00	\$3,340.00	\$3,340.00	\$3,340.00	\$3,340.00	\$6,660.00
2141	Materiales, útiles y equipos menores de tecnologías de la	\$0.00	\$10,000.00	\$10,000.00	\$3,340.00	\$3,340.00	\$3,340.00	\$3,340.00	\$6,660.00
2170	Materiales y útiles de enseñanza	\$0.00	\$10,000.00	\$10,000.00	\$1,707.06	\$1,707.06	\$1,707.06	\$1,707.06	\$8,292.94
2171	Materiales y útiles de enseñanza	\$0.00	\$10,000.00	\$10,000.00	\$1,707.06	\$1,707.06	\$1,707.06	\$1,707.06	\$8,292.94
2500	PRODUCTOS QUÍMICOS, FARMACÉUTICOS Y DE LAB	\$0.00	\$1,300.10	\$1,300.10	\$1,300.01	\$1,300.01	\$1,300.01	\$1,300.01	\$0.09
2550	Materiales, accesorios y suministros de laboratorio	\$0.00	\$1,300.10	\$1,300.10	\$1,300.01	\$1,300.01	\$1,300.01	\$1,300.01	\$0.09
2551	Materiales, accesorios y suministros de laboratorio	\$0.00	\$1,300.10	\$1,300.10	\$1,300.01	\$1,300.01	\$1,300.01	\$1,300.01	\$0.09
2900	HERRAMIENTAS, REFACCIONES Y ACCESORIOS MEN	\$0.00	\$14,980.00	\$14,980.00	\$9,282.71	\$9,282.71	\$9,282.71	\$9,282.71	\$5,697.29
2930	Refacciones y accesorios menores de mobiliario y equipo	\$0.00	\$5,000.00	\$5,000.00	\$0.00	\$0.00	\$0.00	\$0.00	\$5,000.00
2931	Refacciones y accesorios menores de mobiliario y equipo	\$0.00	\$5,000.00	\$5,000.00	\$0.00	\$0.00	\$0.00	\$0.00	\$5,000.00
2940	Refacciones y accesorios menores de equipo de cómput	\$0.00	\$9,980.00	\$9,980.00	\$9,282.71	\$9,282.71	\$9,282.71	\$9,282.71	\$697.29
2941	Refacciones y accesorios menores de equipo de cómput	\$0.00	\$9,980.00	\$9,980.00	\$9,282.71	\$9,282.71	\$9,282.71	\$9,282.71	\$697.29
3000	SERVICIOS GENERALES	\$0.00	\$51,249.99	\$51,249.99	\$22,679.43	\$22,679.43	\$22,679.43	\$22,679.43	\$28,570.56
3400	SERVICIOS FINANCIEROS, BANCARIOS Y COMERCIA	\$0.00	\$1,250.01	\$1,250.01	\$157.76	\$157.76	\$157.76	\$157.76	\$1,092.25
3410	Servicios financieros y bancarios	\$0.00	\$1,250.01	\$1,250.01	\$157.76	\$157.76	\$157.76	\$157.76	\$1,092.25
3411	Servicios financieros y bancarios	\$0.00	\$1,250.01	\$1,250.01	\$157.76	\$157.76	\$157.76	\$157.76	\$1,092.25
3700	SERVICIOS DE TRASLADO Y VIÁTICOS	\$0.00	\$49,999.98	\$49,999.98	\$22,521.67	\$22,521.67	\$22,521.67	\$22,521.67	\$27,478.31
3720	Pasajes terrestres	\$0.00	\$24,999.99	\$24,999.99	\$7,077.45	\$7,077.45	\$7,077.45	\$7,077.45	\$17,922.54
3721	Pasajes terrestres Nacionales	\$0.00	\$24,999.99	\$24,999.99	\$7,077.45	\$7,077.45	\$7,077.45	\$7,077.45	\$17,922.54
3750	Viáticos en el país	\$0.00	\$24,999.99	\$24,999.99	\$15,444.22	\$15,444.22	\$15,444.22	\$15,444.22	\$9,555.77



Universidad Intercultural del Estado de Puebla
Estado de Puebla
alítico del Ejercicio del Presupuesto por Unidad Administrativa Del 01/ene/2019 Al 31/mar/2019



Usr: Supervisor
 Rep: rptEstadoAn

Fecha y 21/may/2019

hora de Impresión 04:32 p.m.

Ejercicio del Presupuesto		Egresos Aprobado Al 31/12/2019	Ampliaciones / (Reducciones)	Egresos Modificado	Egresos Comprometido	Egresos Devengado	Egresos Ejercido	Egresos Pagado	Subejercicio
3751	Viáticos en el país	\$0.00	\$24,999.99	\$24,999.99	\$15,444.22	\$15,444.22	\$15,444.22	\$15,444.22	\$9,555.77
4000	TRANSFERENCIAS, ASIGNACIONES, SUBSIDIO	\$0.00	\$173,140.97	\$173,140.97	\$83,641.80	\$83,641.80	\$83,641.80	\$83,641.80	\$89,499.17
4400	AYUDAS SOCIALES	\$0.00	\$173,140.97	\$173,140.97	\$83,641.80	\$83,641.80	\$83,641.80	\$83,641.80	\$89,499.17
4420	Becas y otras ayudas para programas de capacitación	\$0.00	\$173,140.97	\$173,140.97	\$83,641.80	\$83,641.80	\$83,641.80	\$83,641.80	\$89,499.17
4421	Becas y otras ayudas para programas de capacitación	\$0.00	\$173,140.97	\$173,140.97	\$83,641.80	\$83,641.80	\$83,641.80	\$83,641.80	\$89,499.17
5000	BIENES MUEBLES, INMUEBLES E INTANGIBLE	\$0.00	\$195,800.00	\$195,800.00	\$189,274.26	\$189,274.26	\$189,274.26	\$189,274.26	\$6,525.74
5100	MOBILIARIO Y EQUIPO DE ADMINISTRACIÓN	\$0.00	\$149,800.00	\$149,800.00	\$143,560.26	\$143,560.26	\$143,560.26	\$143,560.26	\$6,239.74
5110	Muebles de oficina y estantería	\$0.00	\$16,000.00	\$16,000.00	\$13,599.99	\$13,599.99	\$13,599.99	\$13,599.99	\$2,400.01
5111	Muebles de oficina y estantería	\$0.00	\$16,000.00	\$16,000.00	\$13,599.99	\$13,599.99	\$13,599.99	\$13,599.99	\$2,400.01
5150	Equipo de cómputo y de tecnología de la información	\$0.00	\$132,000.00	\$132,000.00	\$128,160.27	\$128,160.27	\$128,160.27	\$128,160.27	\$3,839.73
5151	Equipo de cómputo y de tecnología de la información	\$0.00	\$132,000.00	\$132,000.00	\$128,160.27	\$128,160.27	\$128,160.27	\$128,160.27	\$3,839.73
5190	Otros mobiliarios y equipos de administración	\$0.00	\$1,800.00	\$1,800.00	\$1,800.00	\$1,800.00	\$1,800.00	\$1,800.00	\$0.00
5191	Otros mobiliarios y equipos de administración	\$0.00	\$1,800.00	\$1,800.00	\$1,800.00	\$1,800.00	\$1,800.00	\$1,800.00	\$0.00
5200	MOBILIARIO Y EQUIPO EDUCACIONAL Y RECREATIVO	\$0.00	\$46,000.00	\$46,000.00	\$45,714.00	\$45,714.00	\$45,714.00	\$45,714.00	\$286.00
5230	Cámaras fotográficas y de video	\$0.00	\$46,000.00	\$46,000.00	\$45,714.00	\$45,714.00	\$45,714.00	\$45,714.00	\$286.00
5231	Cámaras fotográficas y de video	\$0.00	\$46,000.00	\$46,000.00	\$45,714.00	\$45,714.00	\$45,714.00	\$45,714.00	\$286.00
PRODEP 18/19		\$0.00	\$476,471.06	\$476,471.06	\$319,866.02	\$319,866.02	\$319,866.02	\$319,866.02	\$156,605.04
143	PADES 2018								
4000	TRANSFERENCIAS, ASIGNACIONES, SUBSIDIO	\$0.00	\$2,153.01	\$2,153.01	\$0.00	\$0.00	\$0.00	\$0.00	\$2,153.01
4400	AYUDAS SOCIALES	\$0.00	\$2,153.01	\$2,153.01	\$0.00	\$0.00	\$0.00	\$0.00	\$2,153.01
4420	Becas y otras ayudas para programas de capacitación	\$0.00	\$2,153.01	\$2,153.01	\$0.00	\$0.00	\$0.00	\$0.00	\$2,153.01
4421	Becas y otras ayudas para programas de capacitación	\$0.00	\$2,153.01	\$2,153.01	\$0.00	\$0.00	\$0.00	\$0.00	\$2,153.01
PADES 2018		\$0.00	\$2,153.01	\$2,153.01	\$0.00	\$0.00	\$0.00	\$0.00	\$2,153.01
144	FEDERAL 2018								
3000	SERVICIOS GENERALES	\$0.00	\$179,686.83	\$179,686.83	\$335.24	\$335.24	\$335.24	\$335.24	\$179,351.59
3400	SERVICIOS FINANCIEROS, BANCARIOS Y COMERCIALES	\$0.00	\$1,250.01	\$1,250.01	\$335.24	\$335.24	\$335.24	\$335.24	\$914.77
3410	Servicios financieros y bancarios	\$0.00	\$1,250.01	\$1,250.01	\$335.24	\$335.24	\$335.24	\$335.24	\$914.77
3411	Servicios financieros y bancarios	\$0.00	\$1,250.01	\$1,250.01	\$335.24	\$335.24	\$335.24	\$335.24	\$914.77
3700	SERVICIOS DE TRASLADO Y VIÁTICOS	\$0.00	\$113,795.76	\$113,795.76	\$0.00	\$0.00	\$0.00	\$0.00	\$113,795.76
3750	Viáticos en el país	\$0.00	\$113,795.76	\$113,795.76	\$0.00	\$0.00	\$0.00	\$0.00	\$113,795.76

Ejercicio del Presupuesto		Egresos Aprobado Al 31/12/2019	Ampliaciones / (Reducciones)	Egresos Modificado	Egresos Comprometido	Egresos Devengado	Egresos Ejercido	Egresos Pagado	Subejercicio
3751	Viáticos en el país	\$0.00	\$113,795.76	\$113,795.76	\$0.00	\$0.00	\$0.00	\$0.00	\$113,795.76
3800	SERVICIOS OFICIALES	\$0.00	\$64,641.06	\$64,641.06	\$0.00	\$0.00	\$0.00	\$0.00	\$64,641.06
3830	Congresos y convenciones	\$0.00	\$64,641.06	\$64,641.06	\$0.00	\$0.00	\$0.00	\$0.00	\$64,641.06
3831	Congresos y convenciones	\$0.00	\$64,641.06	\$64,641.06	\$0.00	\$0.00	\$0.00	\$0.00	\$64,641.06
FEDERAL 2018		\$0.00	\$179,686.83	\$179,686.83	\$335.24	\$335.24	\$335.24	\$335.24	\$179,351.59
201	ADMINISTRATIVOS GASTO ORDINARIO								
1000	SERVICIOS PERSONALES	\$8,053,345.50	\$0.00	\$8,053,345.50	\$8,053,345.50	\$2,385,481.65	\$2,201,597.58	\$2,201,597.58	\$5,667,863.85
1100	REMUNERACIONES AL PERSONAL DE CARÁCTER PE	\$5,688,861.30	\$0.00	\$5,688,861.30	\$5,688,861.30	\$1,760,627.70	\$1,760,627.70	\$1,760,627.70	\$3,928,233.60
1130	Sueldos base al personal permanente	\$5,688,861.30	\$0.00	\$5,688,861.30	\$5,688,861.30	\$1,760,627.70	\$1,760,627.70	\$1,760,627.70	\$3,928,233.60
1132	Sueldo Base al Personal de Confianza	\$5,688,861.30	\$0.00	\$5,688,861.30	\$5,688,861.30	\$1,760,627.70	\$1,760,627.70	\$1,760,627.70	\$3,928,233.60
1300	REMUNERACIONES ADICIONALES Y ESPECIALES	\$719,884.20	\$0.00	\$719,884.20	\$719,884.20	\$5,914.46	\$5,914.46	\$5,914.46	\$713,969.74
1320	Primas de vacaciones, dominical y gratificación de fin de .	\$719,884.20	\$0.00	\$719,884.20	\$719,884.20	\$5,914.46	\$5,914.46	\$5,914.46	\$713,969.74
1321	Primas de vacaciones y Dominical	\$93,897.90	\$0.00	\$93,897.90	\$93,897.90	\$771.45	\$771.45	\$771.45	\$93,126.45
1322	Gratificación de fin de año	\$625,986.30	\$0.00	\$625,986.30	\$625,986.30	\$5,143.01	\$5,143.01	\$5,143.01	\$620,843.29
1400	SEGURIDAD SOCIAL	\$1,420,267.80	\$0.00	\$1,420,267.80	\$1,420,267.80	\$553,253.50	\$369,369.43	\$369,369.43	\$867,014.30
1410	Aportaciones de seguridad social	\$1,314,020.40	\$0.00	\$1,314,020.40	\$1,314,020.40	\$518,786.64	\$369,369.43	\$369,369.43	\$795,233.76
1411	Aportaciones de seguridad social	\$1,314,020.40	\$0.00	\$1,314,020.40	\$1,314,020.40	\$518,786.64	\$369,369.43	\$369,369.43	\$795,233.76
1430	Aportaciones al sistema para el retiro	\$98,714.40	\$0.00	\$98,714.40	\$98,714.40	\$34,466.86	\$0.00	\$0.00	\$64,247.54
1431	Aportaciones al sistema para el retiro	\$98,714.40	\$0.00	\$98,714.40	\$98,714.40	\$34,466.86	\$0.00	\$0.00	\$64,247.54
1440	Aportaciones para seguros	\$7,533.00	\$0.00	\$7,533.00	\$7,533.00	\$0.00	\$0.00	\$0.00	\$7,533.00
1441	Aportaciones para seguros	\$7,533.00	\$0.00	\$7,533.00	\$7,533.00	\$0.00	\$0.00	\$0.00	\$7,533.00
1500	OTRAS PRESTACIONES SOCIALES Y ECONÓMICAS	\$224,332.20	\$0.00	\$224,332.20	\$224,332.20	\$65,685.99	\$65,685.99	\$65,685.99	\$158,646.21
1590	Otras prestaciones sociales y económicas	\$224,332.20	\$0.00	\$224,332.20	\$224,332.20	\$65,685.99	\$65,685.99	\$65,685.99	\$158,646.21
1591	Otras prestaciones sociales y económicas	\$224,332.20	\$0.00	\$224,332.20	\$224,332.20	\$65,685.99	\$65,685.99	\$65,685.99	\$158,646.21
2000	MATERIALES Y SUMINISTROS	\$449,093.89	\$5,778.00	\$454,871.89	\$146,191.96	\$146,191.96	\$146,191.96	\$146,191.96	\$308,679.93
2100	MATERIALES DE ADMINISTRACIÓN, EMISIÓN DE DOC	\$58,579.42	\$0.00	\$58,579.42	\$8,190.97	\$8,190.97	\$8,190.97	\$8,190.97	\$50,388.45
2110	Materiales, útiles y equipos menores de oficina	\$25,180.32	\$0.00	\$25,180.32	\$353.00	\$353.00	\$353.00	\$353.00	\$24,827.32
2111	Materiales, útiles y equipos menores de oficina	\$25,180.32	\$0.00	\$25,180.32	\$353.00	\$353.00	\$353.00	\$353.00	\$24,827.32
2120	Materiales y útiles de impresión y reproducción	\$1,635.99	\$0.00	\$1,635.99	\$1,049.90	\$1,049.90	\$1,049.90	\$1,049.90	\$586.09
2121	Materiales y útiles de impresión y reproducción	\$1,635.99	\$0.00	\$1,635.99	\$1,049.90	\$1,049.90	\$1,049.90	\$1,049.90	\$586.09
2140	Materiales, útiles y equipos menores de tecnologías de la	\$22,266.60	\$0.00	\$22,266.60	\$4,430.00	\$4,430.00	\$4,430.00	\$4,430.00	\$17,836.60

Ejercicio del Presupuesto		Egresos Aprobado Al 31/12/2019	Ampliaciones / (Reducciones)	Egresos Modificado	Egresos Comprometido	Egresos Devengado	Egresos Ejercido	Egresos Pagado	Subejercicio
2141	Materiales, útiles y equipos menores de tecnologías de la	\$22,266.60	\$0.00	\$22,266.60	\$4,430.00	\$4,430.00	\$4,430.00	\$4,430.00	\$17,836.60
2160	Material de limpieza	\$9,496.51	\$0.00	\$9,496.51	\$2,358.07	\$2,358.07	\$2,358.07	\$2,358.07	\$7,138.44
2161	Material de limpieza	\$9,496.51	\$0.00	\$9,496.51	\$2,358.07	\$2,358.07	\$2,358.07	\$2,358.07	\$7,138.44
2200	ALIMENTOS Y UTENSILIOS	\$39,654.60	\$0.00	\$39,654.60	\$16,043.00	\$16,043.00	\$16,043.00	\$16,043.00	\$23,611.60
2210	Productos alimenticios para personas	\$39,654.60	\$0.00	\$39,654.60	\$16,043.00	\$16,043.00	\$16,043.00	\$16,043.00	\$23,611.60
2211	Productos alimenticios para personas	\$39,654.60	\$0.00	\$39,654.60	\$16,043.00	\$16,043.00	\$16,043.00	\$16,043.00	\$23,611.60
2400	MATERIALES Y ARTÍCULOS DE CONSTRUCCIÓN Y DE	\$32,082.98	\$5,778.00	\$37,860.98	\$7,254.00	\$7,254.00	\$7,254.00	\$7,254.00	\$30,606.98
2410	Productos minerales no metálicos	\$2,000.00	\$0.00	\$2,000.00	\$0.00	\$0.00	\$0.00	\$0.00	\$2,000.00
2411	Productos minerales no metálicos	\$2,000.00	\$0.00	\$2,000.00	\$0.00	\$0.00	\$0.00	\$0.00	\$2,000.00
2420	Cemento y productos de concreto	\$1,598.80	\$0.00	\$1,598.80	\$0.00	\$0.00	\$0.00	\$0.00	\$1,598.80
2421	Cemento y productos de concreto	\$1,598.80	\$0.00	\$1,598.80	\$0.00	\$0.00	\$0.00	\$0.00	\$1,598.80
2460	Material eléctrico y electrónico	\$17,514.84	\$0.00	\$17,514.84	\$0.00	\$0.00	\$0.00	\$0.00	\$17,514.84
2461	Material eléctrico y electrónico	\$17,514.84	\$0.00	\$17,514.84	\$0.00	\$0.00	\$0.00	\$0.00	\$17,514.84
2470	Artículos metálicos para la construcción	\$7,948.70	\$0.00	\$7,948.70	\$0.00	\$0.00	\$0.00	\$0.00	\$7,948.70
2471	Artículos metálicos para la construcción	\$7,948.70	\$0.00	\$7,948.70	\$0.00	\$0.00	\$0.00	\$0.00	\$7,948.70
2490	Otros materiales y artículos de construcción y reparación	\$3,020.64	\$5,778.00	\$8,798.64	\$7,254.00	\$7,254.00	\$7,254.00	\$7,254.00	\$1,544.64
2491	Otros materiales y artículos de construcción y reparación	\$3,020.64	\$5,778.00	\$8,798.64	\$7,254.00	\$7,254.00	\$7,254.00	\$7,254.00	\$1,544.64
2500	PRODUCTOS QUÍMICOS, FARMACÉUTICOS Y DE LAB	\$8,071.86	\$0.00	\$8,071.86	\$0.00	\$0.00	\$0.00	\$0.00	\$8,071.86
2530	Medicinas y productos farmacéuticos	\$7,779.54	\$0.00	\$7,779.54	\$0.00	\$0.00	\$0.00	\$0.00	\$7,779.54
2531	Medicinas y productos farmacéuticos	\$7,779.54	\$0.00	\$7,779.54	\$0.00	\$0.00	\$0.00	\$0.00	\$7,779.54
2540	Materiales, accesorios y suministros médicos	\$292.32	\$0.00	\$292.32	\$0.00	\$0.00	\$0.00	\$0.00	\$292.32
2541	Materiales, accesorios y suministros médicos	\$292.32	\$0.00	\$292.32	\$0.00	\$0.00	\$0.00	\$0.00	\$292.32
2600	COMBUSTIBLES, LUBRICANTES Y ADITIVOS	\$256,146.31	\$0.00	\$256,146.31	\$97,046.08	\$97,046.08	\$97,046.08	\$97,046.08	\$159,100.23
2610	Combustibles, lubricantes y aditivos	\$256,146.31	\$0.00	\$256,146.31	\$97,046.08	\$97,046.08	\$97,046.08	\$97,046.08	\$159,100.23
2611	Combustibles	\$247,950.61	\$0.00	\$247,950.61	\$94,986.09	\$94,986.09	\$94,986.09	\$94,986.09	\$152,964.52
2612	Lubricantes y Aditivos	\$8,195.70	\$0.00	\$8,195.70	\$2,059.99	\$2,059.99	\$2,059.99	\$2,059.99	\$6,135.71
2700	VESTUARIO, BLANCOS, PRENDAS DE PROTECCIÓN Y	\$23,940.00	\$0.00	\$23,940.00	\$0.00	\$0.00	\$0.00	\$0.00	\$23,940.00
2710	Vestuario y uniformes	\$20,880.00	\$0.00	\$20,880.00	\$0.00	\$0.00	\$0.00	\$0.00	\$20,880.00
2711	Vestuario y uniformes	\$20,880.00	\$0.00	\$20,880.00	\$0.00	\$0.00	\$0.00	\$0.00	\$20,880.00
2720	Prendas de seguridad y protección personal	\$3,060.00	\$0.00	\$3,060.00	\$0.00	\$0.00	\$0.00	\$0.00	\$3,060.00
2721	Prendas de seguridad y protección personal	\$3,060.00	\$0.00	\$3,060.00	\$0.00	\$0.00	\$0.00	\$0.00	\$3,060.00
2900	HERRAMIENTAS, REFACCIONES Y ACCESORIOS MEN	\$30,618.72	\$0.00	\$30,618.72	\$17,657.91	\$17,657.91	\$17,657.91	\$17,657.91	\$12,960.81



Universidad Intercultural del Estado de Puebla
Estado de Puebla
alítico del Ejercicio del Presupuesto por Unidad Administrativa Del 01/ene/2019 Al 31/mar/2019



Usr: Supervisor
 Rep: rptEstadoAn

Fecha y 21/may/2019

hora de Impresión 04:32 p.m.

Ejercicio del Presupuesto		Egresos Aprobado Al 31/12/2019	Ampliaciones / (Reducciones)	Egresos Modificado	Egresos Comprometido	Egresos Devengado	Egresos Ejercido	Egresos Pagado	Subejercicio
2940	Refacciones y accesorios menores de equipo de cómputo	\$2,291.16	\$0.00	\$2,291.16	\$699.00	\$699.00	\$699.00	\$699.00	\$1,592.16
2941	Refacciones y accesorios menores de equipo de cómputo	\$2,291.16	\$0.00	\$2,291.16	\$699.00	\$699.00	\$699.00	\$699.00	\$1,592.16
2960	Refacciones y accesorios menores de equipo de transporte	\$20,260.56	\$0.00	\$20,260.56	\$16,958.91	\$16,958.91	\$16,958.91	\$16,958.91	\$3,301.65
2961	Refacciones y accesorios menores de equipo de transporte	\$20,260.56	\$0.00	\$20,260.56	\$16,958.91	\$16,958.91	\$16,958.91	\$16,958.91	\$3,301.65
2980	Refacciones y accesorios menores de maquinaria y otros	\$8,067.00	\$0.00	\$8,067.00	\$0.00	\$0.00	\$0.00	\$0.00	\$8,067.00
2981	Refacciones y accesorios menores de maquinaria y otros	\$8,067.00	\$0.00	\$8,067.00	\$0.00	\$0.00	\$0.00	\$0.00	\$8,067.00
3000	SERVICIOS GENERALES	\$1,671,247.21	-\$5,778.00	\$1,665,469.21	\$571,096.93	\$402,116.52	\$380,194.52	\$372,762.37	\$1,263,352.69
3100	SERVICIOS BÁSICOS	\$151,035.94	\$0.00	\$151,035.94	\$25,816.98	\$25,816.98	\$25,816.98	\$25,816.98	\$125,218.96
3110	Energía eléctrica	\$79,725.92	\$0.00	\$79,725.92	\$21,252.88	\$21,252.88	\$21,252.88	\$21,252.88	\$58,473.04
3111	Energía eléctrica	\$79,725.92	\$0.00	\$79,725.92	\$21,252.88	\$21,252.88	\$21,252.88	\$21,252.88	\$58,473.04
3130	Agua	\$1,830.00	\$0.00	\$1,830.00	\$0.00	\$0.00	\$0.00	\$0.00	\$1,830.00
3131	Agua	\$1,830.00	\$0.00	\$1,830.00	\$0.00	\$0.00	\$0.00	\$0.00	\$1,830.00
3150	Telefonía celular	\$12,000.00	\$0.00	\$12,000.00	\$1,398.00	\$1,398.00	\$1,398.00	\$1,398.00	\$10,602.00
3151	Telefonía celular	\$12,000.00	\$0.00	\$12,000.00	\$1,398.00	\$1,398.00	\$1,398.00	\$1,398.00	\$10,602.00
3170	Servicios de acceso de Internet, redes y procesamiento de datos	\$54,000.02	\$0.00	\$54,000.02	\$0.00	\$0.00	\$0.00	\$0.00	\$54,000.02
3171	Servicios de acceso de Internet, redes y procesamiento de datos	\$54,000.02	\$0.00	\$54,000.02	\$0.00	\$0.00	\$0.00	\$0.00	\$54,000.02
3180	Servicios postales y telegráficos	\$3,480.00	\$0.00	\$3,480.00	\$3,166.10	\$3,166.10	\$3,166.10	\$3,166.10	\$313.90
3181	Servicios postales y telegráficos	\$3,480.00	\$0.00	\$3,480.00	\$3,166.10	\$3,166.10	\$3,166.10	\$3,166.10	\$313.90
3200	SERVICIOS DE ARRENDAMIENTO	\$26,651.87	\$0.00	\$26,651.87	\$22,175.27	\$22,175.27	\$22,175.27	\$22,175.27	\$4,476.60
3230	Arrendamiento de mobiliario y equipo de administración, educación e investigación	\$20,880.00	\$0.00	\$20,880.00	\$17,400.00	\$17,400.00	\$17,400.00	\$17,400.00	\$3,480.00
3231	Arrendamiento de mobiliario y equipo de administración, educación e investigación	\$20,880.00	\$0.00	\$20,880.00	\$17,400.00	\$17,400.00	\$17,400.00	\$17,400.00	\$3,480.00
3270	Arrendamiento de activos intangibles	\$5,771.87	\$0.00	\$5,771.87	\$4,775.27	\$4,775.27	\$4,775.27	\$4,775.27	\$996.60
3271	Arrendamiento de activos intangibles	\$5,771.87	\$0.00	\$5,771.87	\$4,775.27	\$4,775.27	\$4,775.27	\$4,775.27	\$996.60
3300	SERVICIOS PROFESIONALES, CIENTÍFICOS, TÉCNICOS Y DE INVESTIGACIÓN	\$531,871.00	\$0.00	\$531,871.00	\$25,149.56	\$25,149.56	\$25,149.56	\$25,149.56	\$506,721.44
3310	Servicios legales, de contabilidad, auditoría y relacionado	\$125,419.00	\$0.00	\$125,419.00	\$20,990.20	\$20,990.20	\$20,990.20	\$20,990.20	\$104,428.80
3311	Servicios legales, de contabilidad, auditoría y relacionado	\$125,419.00	\$0.00	\$125,419.00	\$20,990.20	\$20,990.20	\$20,990.20	\$20,990.20	\$104,428.80
3340	Servicios de capacitación	\$73,950.00	\$0.00	\$73,950.00	\$0.00	\$0.00	\$0.00	\$0.00	\$73,950.00
3341	Servicios de capacitación	\$73,950.00	\$0.00	\$73,950.00	\$0.00	\$0.00	\$0.00	\$0.00	\$73,950.00
3360	Servicios de apoyo administrativo, fotocopiado e impresión	\$18,064.00	\$0.00	\$18,064.00	\$4,159.36	\$4,159.36	\$4,159.36	\$4,159.36	\$13,904.64
3361	Servicios de apoyo administrativo, fotocopiado e impresión	\$18,064.00	\$0.00	\$18,064.00	\$4,159.36	\$4,159.36	\$4,159.36	\$4,159.36	\$13,904.64
3380	Servicios de vigilancia	\$284,292.00	\$0.00	\$284,292.00	\$0.00	\$0.00	\$0.00	\$0.00	\$284,292.00
3381	Servicios de vigilancia	\$284,292.00	\$0.00	\$284,292.00	\$0.00	\$0.00	\$0.00	\$0.00	\$284,292.00

Ejercicio del Presupuesto		Egresos Aprobado Al 31/12/2019	Ampliaciones / (Reducciones)	Egresos Modificado	Egresos Comprometido	Egresos Devengado	Egresos Ejercido	Egresos Pagado	Subejercicio
3390	Servicios profesionales, científicos y técnicos integrales	\$30,146.00	\$0.00	\$30,146.00	\$0.00	\$0.00	\$0.00	\$0.00	\$30,146.00
3391	Servicios profesionales, científicos y técnicos integrales	\$30,146.00	\$0.00	\$30,146.00	\$0.00	\$0.00	\$0.00	\$0.00	\$30,146.00
3400	SERVICIOS FINANCIEROS, BANCARIOS Y COMERCIA	\$140,480.00	\$0.00	\$140,480.00	\$2,606.52	\$2,606.52	\$2,606.52	\$2,606.52	\$137,873.48
3410	Servicios financieros y bancarios	\$67,400.00	\$0.00	\$67,400.00	\$2,606.52	\$2,606.52	\$2,606.52	\$2,606.52	\$64,793.48
3411	Servicios financieros y bancarios	\$67,400.00	\$0.00	\$67,400.00	\$2,606.52	\$2,606.52	\$2,606.52	\$2,606.52	\$64,793.48
3450	Seguro de bienes patrimoniales	\$73,080.00	\$0.00	\$73,080.00	\$0.00	\$0.00	\$0.00	\$0.00	\$73,080.00
3451	Seguro de bienes patrimoniales	\$73,080.00	\$0.00	\$73,080.00	\$0.00	\$0.00	\$0.00	\$0.00	\$73,080.00
3500	SERVICIOS DE INSTALACIÓN, REPARACIÓN, MANTEN	\$257,096.70	\$0.00	\$257,096.70	\$200,211.82	\$200,211.82	\$200,211.82	\$200,211.82	\$56,884.88
3510	Conservación y mantenimiento menor de inmuebles	\$6,960.00	\$0.00	\$6,960.00	\$0.00	\$0.00	\$0.00	\$0.00	\$6,960.00
3511	Conservación y mantenimiento menor de inmuebles	\$6,960.00	\$0.00	\$6,960.00	\$0.00	\$0.00	\$0.00	\$0.00	\$6,960.00
3520	Instalación, reparación y mantenimiento de mobiliario y ex	\$17,479.20	\$0.00	\$17,479.20	\$0.00	\$0.00	\$0.00	\$0.00	\$17,479.20
3521	Instalación, reparación y mantenimiento de mobiliario y ex	\$17,479.20	\$0.00	\$17,479.20	\$0.00	\$0.00	\$0.00	\$0.00	\$17,479.20
3530	Instalación, reparación y mantenimiento de equipo de cór	\$2,714.40	\$0.00	\$2,714.40	\$0.00	\$0.00	\$0.00	\$0.00	\$2,714.40
3531	Instalación, reparación y mantenimiento de equipo de cór	\$2,714.40	\$0.00	\$2,714.40	\$0.00	\$0.00	\$0.00	\$0.00	\$2,714.40
3550	Reparación y mantenimiento de equipo de transporte	\$78,300.00	\$0.00	\$78,300.00	\$78,160.24	\$78,160.24	\$78,160.24	\$78,160.24	\$139.76
3551	Reparación y mantenimiento de equipo de transporte	\$78,300.00	\$0.00	\$78,300.00	\$78,160.24	\$78,160.24	\$78,160.24	\$78,160.24	\$139.76
3560	Reparación y mantenimiento de equipo de defensa y segi	\$14,059.20	\$0.00	\$14,059.20	\$0.00	\$0.00	\$0.00	\$0.00	\$14,059.20
3561	Reparación y mantenimiento de equipo de defensa y segi	\$14,059.20	\$0.00	\$14,059.20	\$0.00	\$0.00	\$0.00	\$0.00	\$14,059.20
3570	Instalación, reparación y mantenimiento de maquinaria, o	\$15,033.60	\$0.00	\$15,033.60	\$0.00	\$0.00	\$0.00	\$0.00	\$15,033.60
3571	Instalación, reparación y mantenimiento de maquinaria, o	\$15,033.60	\$0.00	\$15,033.60	\$0.00	\$0.00	\$0.00	\$0.00	\$15,033.60
3580	Servicios de limpieza y manejo de desechos	\$122,550.30	\$0.00	\$122,550.30	\$122,051.58	\$122,051.58	\$122,051.58	\$122,051.58	\$498.72
3581	Servicios de limpieza y manejo de desechos	\$122,550.30	\$0.00	\$122,550.30	\$122,051.58	\$122,051.58	\$122,051.58	\$122,051.58	\$498.72
3600	SERVICIOS DE COMUNICACIÓN SOCIAL Y PUBLICIDA	\$72,110.00	\$0.00	\$72,110.00	\$4,566.00	\$4,566.00	\$4,566.00	\$4,566.00	\$67,544.00
3620	Difusión por radio, televisión y otros medios de mensajes	\$72,110.00	\$0.00	\$72,110.00	\$4,566.00	\$4,566.00	\$4,566.00	\$4,566.00	\$67,544.00
3621	Difusión por radio, televisión y otros medios de mensajes	\$72,110.00	\$0.00	\$72,110.00	\$4,566.00	\$4,566.00	\$4,566.00	\$4,566.00	\$67,544.00
3700	SERVICIOS DE TRASLADO Y VIÁTICOS	\$121,599.78	-\$5,778.00	\$115,821.78	\$45,854.61	\$45,854.61	\$45,854.61	\$45,854.61	\$69,967.17
3710	Pasajes aéreos	\$25,922.40	\$0.00	\$25,922.40	\$0.00	\$0.00	\$0.00	\$0.00	\$25,922.40
3711	Pasajes Aéreos Nacionales	\$8,570.40	\$0.00	\$8,570.40	\$0.00	\$0.00	\$0.00	\$0.00	\$8,570.40
3712	Pasajes Aéreos Internacionales	\$17,352.00	\$0.00	\$17,352.00	\$0.00	\$0.00	\$0.00	\$0.00	\$17,352.00
3720	Pasajes terrestres	\$16,530.00	\$0.00	\$16,530.00	\$6,467.20	\$6,467.20	\$6,467.20	\$6,467.20	\$10,062.80
3721	Pasajes terrestres Nacionales	\$16,530.00	\$0.00	\$16,530.00	\$6,467.20	\$6,467.20	\$6,467.20	\$6,467.20	\$10,062.80
3750	Viáticos en el país	\$79,147.38	-\$5,778.00	\$73,369.38	\$39,387.41	\$39,387.41	\$39,387.41	\$39,387.41	\$33,981.97

Ejercicio del Presupuesto		Egresos Aprobado Al 31/12/2019	Ampliaciones / (Reducciones)	Egresos Modificado	Egresos Comprometido	Egresos Devengado	Egresos Ejercido	Egresos Pagado	Subejercicio
3751	Viáticos en el país	\$79,147.38	-\$5,778.00	\$73,369.38	\$39,387.41	\$39,387.41	\$39,387.41	\$39,387.41	\$33,981.97
3800	SERVICIOS OFICIALES	\$2,227.20	\$0.00	\$2,227.20	\$0.00	\$0.00	\$0.00	\$0.00	\$2,227.20
3820	Gastos de orden social y cultural	\$696.00	\$0.00	\$696.00	\$0.00	\$0.00	\$0.00	\$0.00	\$696.00
3821	Gastos de orden social y cultural	\$696.00	\$0.00	\$696.00	\$0.00	\$0.00	\$0.00	\$0.00	\$696.00
3830	Congresos y convenciones	\$1,531.20	\$0.00	\$1,531.20	\$0.00	\$0.00	\$0.00	\$0.00	\$1,531.20
3831	Congresos y convenciones	\$1,531.20	\$0.00	\$1,531.20	\$0.00	\$0.00	\$0.00	\$0.00	\$1,531.20
3900	OTROS SERVICIOS GENERALES	\$368,174.72	\$0.00	\$368,174.72	\$244,716.17	\$75,735.76	\$53,813.76	\$46,381.61	\$292,438.96
3920	Impuestos y derechos	\$60,591.52	\$0.00	\$60,591.52	\$14,885.17	\$14,885.17	\$14,885.17	\$14,885.17	\$45,706.35
3921	Impuestos y derechos	\$60,591.52	\$0.00	\$60,591.52	\$14,885.17	\$14,885.17	\$14,885.17	\$14,885.17	\$45,706.35
3980	Impuesto sobre nóminas y otros que se deriven de una re	\$229,831.00	\$0.00	\$229,831.00	\$229,831.00	\$60,850.59	\$38,928.59	\$31,496.44	\$168,980.41
3981	Impuesto sobre nóminas y otros que se deriven de una re	\$229,831.00	\$0.00	\$229,831.00	\$229,831.00	\$60,850.59	\$38,928.59	\$31,496.44	\$168,980.41
3990	Otros servicios generales	\$77,752.20	\$0.00	\$77,752.20	\$0.00	\$0.00	\$0.00	\$0.00	\$77,752.20
3991	Otros servicios generales	\$77,752.20	\$0.00	\$77,752.20	\$0.00	\$0.00	\$0.00	\$0.00	\$77,752.20
ADMINISTRATIVOS GASTO ORDINARIO		\$10,173,686.60	\$0.00	\$10,173,686.60	\$8,770,634.39	\$2,933,790.13	\$2,727,984.06	\$2,720,551.91	\$7,239,89...
202 ADMINISTRATIVOS GASTO ORDINARIO REMANENTES									
4000	TRANSFERENCIAS, ASIGNACIONES, SUBSIDIC	\$0.00	\$134,954.25	\$134,954.25	\$539,817.00	\$539,817.00	\$539,817.00	\$539,817.00	-\$404,862.75
4100	TRANSFERENCIAS INTERNAS Y ASIGNACIONES AL S	\$0.00	\$134,954.25	\$134,954.25	\$539,817.00	\$539,817.00	\$539,817.00	\$539,817.00	-\$404,862.75
4150	Transferencias internas otorgadas a entidades paraestata	\$0.00	\$134,954.25	\$134,954.25	\$539,817.00	\$539,817.00	\$539,817.00	\$539,817.00	-\$404,862.75
4151	Transferencias internas otorgadas a entidades paraestata	\$0.00	\$134,954.25	\$134,954.25	\$539,817.00	\$539,817.00	\$539,817.00	\$539,817.00	-\$404,862.75
ADMINISTRATIVOS GASTO ORDINARIO I		\$0.00	\$134,954.25	\$134,954.25	\$539,817.00	\$539,817.00	\$539,817.00	\$539,817.00	-\$404,862....
Total Final		\$33,767,623.00	\$2,965,76...	\$36,733,392.09	\$32,286,116.59	\$10,575,015.39	\$10,081,646.47	\$10,063,823.67	\$26,158,3...



Universidad Intercultural del Estado de Puebla
Estado de Puebla
alítico del Ejercicio del Presupuesto por Unidad Administrativa Del 01/ene/2019 Al 31/mar/



Usr: Supervisor
 Rep: rptEstadoAn

Fecha y 21/may/2019

hora de Impresión 04:32 p.m.

Ejercicio del Presupuesto	Egresos	Ampliaciones / (Reducciones)	Egresos	Egresos	Egresos Devengado	Egresos Ejercido	Egresos Pagado	Subejercicio
	Aprobado Al 31/12/2019		Modificado	Comprometido				
 <p>UNIVERSIDAD INTERCULTURAL DEL ESTADO DE PUEBLA C.C.T. 21ESU0053Y RECTORÍA</p>	 <p>ROBERTO ALBERT SANCHEZ JIMENEZ RECTOR</p>		 <p>UNIVERSIDAD INTERCULTURAL DEL ESTADO DE PUEBLA C.C.T. 21ESU0053Y DIRECCIÓN DE FINANZAS Y ADMINISTRACIÓN</p>	 <p>L.C. AIDA JACINTA VAZQUEZ BECERRA DIRECTORA DE FINANZAS Y ADMINISTRACIÓN</p>				