

Ente Público: UNIVERSIDAD INTERCULTURAL DEL ESTADO DE PUEBLA

Concepto	2017	2016	Concepto	2017	2016
<b>INGRESOS Y OTROS BENEFICIOS</b>			<b>GASTOS Y OTRAS PÉRDIDAS</b>		
<b>Ingresos de la Gestión</b>	<b>\$0.3</b>	<b>\$17.3</b>	<b>Gastos de Funcionamiento</b>	<b>\$767.3</b>	<b>\$1,221.0</b>
Impuestos	\$0.0	\$0.0	Servicios Personales	\$649.0	\$1,086.6
Cuotas y Aportaciones de Seguridad Social	\$0.0	\$0.0	Materiales y Suministros	\$33.1	\$29.2
Contribuciones de Mejoras	\$0.0	\$0.0	Servicios Generales	\$85.2	\$105.2
Derechos	\$0.0	\$0.0			
Productos de Tipo Corriente	\$0.3	\$17.3	<b>Transferencias, Asignaciones, Subsidios y Otras Ayudas</b>	<b>\$2,688.0</b>	<b>-\$10.5</b>
Aprovechamientos de Tipo Corriente	\$0.0	\$0.0	Transferencias Internas y Asignaciones al Sector Público	\$2,539.3	\$0.0
Ingresos por Venta de Bienes y Servicios	\$0.0	\$0.0	Transferencias al Resto del Sector Público	\$0.0	\$0.0
Ingresos no Comprendidos en las Fracciones de la Ley de Ingresos Causados en Ejercicios Fiscales Anteriores Pendientes de Liquidación o Pago	\$0.0	\$0.0	Subsidios y Subvenciones	\$0.0	\$0.0
			Ayudas Sociales	\$148.7	-\$10.5
<b>Participaciones, Aportaciones, Transferencias, Asignaciones, Subsidios y Otras Ayudas</b>	<b>\$7,758.3</b>	<b>\$1,099.4</b>	Pensiones y Jubilaciones	\$0.0	\$0.0
Participaciones y Aportaciones	\$0.0	\$0.0	Transferencias a Fideicomisos, Mandatos y Contratos Análogos	\$0.0	\$0.0
Transferencias, Asignaciones, Subsidios y Otras ayudas	\$7,758.3	\$1,099.4	Transferencias a la Seguridad Social	\$0.0	\$0.0
			Donativos	\$0.0	\$0.0
<b>Otros Ingresos y Beneficios</b>	<b>\$0.0</b>	<b>\$0.0</b>	Transferencias al Exterior	\$0.0	\$0.0
Ingresos Financieros	\$0.0	\$0.0			
Incremento por Variación de Inventarios	\$0.0	\$0.0	<b>Participaciones y Aportaciones</b>	<b>\$0.0</b>	<b>\$0.0</b>
Disminución del Exceso de Estimaciones por Pérdida o Deterioro u Obsolescencia	\$0.0	\$0.0	Participaciones	\$0.0	\$0.0
Disminución del Exceso de Provisiones	\$0.0	\$0.0	Aportaciones	\$0.0	\$0.0
Otros Ingresos y Beneficios Varios	\$0.0	\$0.0	Convenios	\$0.0	\$0.0
<b>Total de Ingresos y Otros Beneficios</b>	<b>\$7,758.6</b>	<b>\$1,116.7</b>	<b>Intereses, Comisiones y Otros Gastos de la Deuda Pública</b>	<b>\$0.0</b>	<b>\$0.0</b>
			Intereses de la Deuda Pública	\$0.0	\$0.0
			Comisiones de la Deuda Pública	\$0.0	\$0.0
			Gastos de la Deuda Pública	\$0.0	\$0.0
			Costo por Coberturas	\$0.0	\$0.0
			Apoyos Financieros	\$0.0	\$0.0
			<b>Otros Gastos y Pérdidas Extraordinarias</b>	<b>\$3.2</b>	<b>\$0.0</b>
			Estimaciones, Depreciaciones, Deterioros, Obsolescencia y Amortizaciones	\$3.2	\$0.0
			Provisiones	\$0.0	\$0.0
			Disminución de Inventarios	\$0.0	\$0.0
			Aumento por Insuficiencia de Estimaciones por Pérdida o Deterioro y Obsolescencia	\$0.0	\$0.0
			Aumento por Insuficiencia de Provisiones	\$0.0	\$0.0
			Otros Gastos	\$0.0	\$0.0
			<b>Inversión Pública</b>	<b>\$0.0</b>	<b>\$0.0</b>
			Inversión Pública no Capitalizable	\$0.0	\$0.0


**Cuenta Pública 2017**  
**Estado de actividades**  
**Del 1o. de Enero al 31 de Enero de 2017 y 2016**  
**Miles de Pesos**



Concepto	2017	2016	Concepto	2017	2016
			Total de Gastos y Otras Pérdidas	\$3,458.5	\$1,210.5
			Resultados del Ejercicio (Ahorro/Desahorro)	\$4,300.1	-\$93.8

Bajo protesta de decir verdad declaramos que los Estados Financieros y sus notas, son razonablemente correctos y son responsabilidad del emisor

La suma de los parciales puede no coincidir con el total, debido al redondeo.



ALIBERT SÁNCHEZ JIMÉNEZ

RECTOR



CYNTIA YAZMÍN SÁNCHEZ VÁZQUEZ


DIRECTORA DE FINANZAS Y ADMINISTRACIÓN

Ente Público: UNIVERSIDAD INTERCULTURAL DEL ESTADO DE PUEBLA

Denominación de las Deudas	Moneda de Contratación	Institución o País Acreedor	Saldo Inicial del Periodo	Saldo Final del Periodo
<b>DEUDA PÚBLICA</b>				
<b>Corto Plazo</b>				
<b>Deuda Interna</b>	<b>Pesos</b>	<b>México</b>	<b>\$0.0</b>	<b>\$0.0</b>
Instituciones de Crédito	Pesos	México	\$0.0	\$0.0
Títulos y Valores	Pesos	México	\$0.0	\$0.0
Arrendamientos Financieros	Pesos	México	\$0.0	\$0.0
<b>Deuda Externa</b>	<b>Pesos</b>	<b>México</b>	<b>\$0.0</b>	<b>\$0.0</b>
Organismos Financieros Internacionales	Pesos	México	\$0.0	\$0.0
Deuda Bilateral	Pesos	México	\$0.0	\$0.0
Títulos y Valores	Pesos	México	\$0.0	\$0.0
Arrendamientos Financieros	Pesos	México	\$0.0	\$0.0
<b>Subtotal a Corto Plazo</b>	<b>Pesos</b>	<b>México</b>	<b>\$0.0</b>	<b>\$0.0</b>
<b>Largo Plazo</b>				
<b>Deuda Interna</b>	<b>Pesos</b>	<b>México</b>	<b>\$0.0</b>	<b>\$0.0</b>
Instituciones de Crédito	Pesos	México	\$0.0	\$0.0
Títulos y Valores	Pesos	México	\$0.0	\$0.0
Arrendamientos Financieros	Pesos	México	\$0.0	\$0.0
<b>Deuda Externa</b>	<b>Pesos</b>	<b>México</b>	<b>\$0.0</b>	<b>\$0.0</b>
Organismos Financieros Internacionales	Pesos	México	\$0.0	\$0.0
Deuda Bilateral	Pesos	México	\$0.0	\$0.0
Títulos y Valores	Pesos	México	\$0.0	\$0.0
Arrendamientos Financieros	Pesos	México	\$0.0	\$0.0
<b>Subtotal a Largo Plazo</b>	<b>Pesos</b>	<b>México</b>	<b>\$0.0</b>	<b>\$0.0</b>
<b>Otros Pasivos</b>	<b>Pesos</b>	<b>México</b>	<b>\$634.5</b>	<b>\$663.5</b>
<b>Total Deuda y Otros Pasivos</b>	<b>Pesos</b>	<b>México</b>	<b>\$634.5</b>	<b>\$663.5</b>

Bajo protesta de decir verdad declaramos que los Estados Financieros y sus notas, son razonablemente correctos y son responsabilidad del emisor

La suma de los parciales puede no coincidir con el total, debido al redondeo.



ALIBERT SÁNCHEZ JIMÉNEZ

RECTOR



CYNTIA YAZMÍN SÁNCHEZ VÁZQUEZ

DIRECTORA DE FINANZAS Y ADMINISTRACIÓN

**Cuenta Pública 2017**  
**Estado analítico del activo**  
**Del 1o. de Enero al 31 de Enero de 2017**  
**Miles de Pesos**



**Ente Público: UNIVERSIDAD INTERCULTURAL DEL ESTADO DE PUEBLA**

Concepto	Saldo Inicial	Cargos del Periodo	Abonos del Periodo	Saldo Final	Variación del Periodo
	1	2	3	4=(1+2-3)	5=(4-1)
<b>ACTIVO</b>					
<b>Activo Circulante</b>	\$12,378.3	\$9,644.4	\$12,271.8	\$9,750.9	-\$2,627.4
Efectivo y Equivalentes	\$11,961.1	\$1,518.7	\$4,397.6	\$9,082.2	-\$2,878.9
Derechos a Recibir Efectivo o Equivalentes	\$417.2	\$8,125.7	\$7,874.2	\$668.7	\$251.5
Derechos a Recibir Bienes o Servicios	\$0.0	\$0.0	\$0.0	\$0.0	\$0.0
Inventarios	\$0.0	\$0.0	\$0.0	\$0.0	\$0.0
Almacenes	\$0.0	\$0.0	\$0.0	\$0.0	\$0.0
Estimación por Pérdida o Deterioro de Activos Circulantes	\$0.0	\$0.0	\$0.0	\$0.0	\$0.0
Otros Activos Circulantes	\$0.0	\$0.0	\$0.0	\$0.0	\$0.0
<b>Activo No Circulante</b>	\$117,438.8	\$6,759.7	\$3.2	\$124,195.3	\$6,756.5
Inversiones Financieras a Largo Plazo	\$99.5	\$6,759.7	\$0.0	\$6,859.2	\$6,759.7
Derechos a Recibir Efectivo o Equivalentes a Largo Plazo	\$0.0	\$0.0	\$0.0	\$0.0	\$0.0
Bienes Inmuebles, Infraestructura y Construcciones en Proceso	\$103,683.4	\$0.0	\$0.0	\$103,683.4	\$0.0
Bienes Muebles	\$28,486.4	\$0.0	\$0.0	\$28,486.4	\$0.0
Activos Intangibles	\$180.9	\$0.0	\$0.0	\$180.9	\$0.0
Depreciación, Deterioro y Amortización Acumulada de Bienes	-\$15,011.4	\$0.0	\$3.2	-\$15,014.6	-\$3.2
Activos Diferidos	\$0.0	\$0.0	\$0.0	\$0.0	\$0.0
Estimación por Pérdida o Deterioro de Activos no Circulantes	\$0.0	\$0.0	\$0.0	\$0.0	\$0.0
Otros Activos no Circulantes	\$0.0	\$0.0	\$0.0	\$0.0	\$0.0
<b>TOTAL DEL ACTIVO</b>	\$129,817.1	\$16,404.1	\$12,275.0	\$133,946.2	\$4,129.1

Bajo protesta de decir verdad declaramos que los Estados Financieros y sus notas, son razonablemente correctos y son responsabilidad del emisor

La suma de los parciales puede no coincidir con el total, debido al redondeo.

ALBERT SÁNCHEZ JIMÉNEZ

RECTOR

CYNTIA YAZMÍN SÁNCHEZ VÁZQUEZ

DIRECTORA DE FINANZAS Y ADMINISTRACIÓN

**Cuenta Pública 2017**  
**Estado de situación financiera**  
**Del 1o. de Enero al 31 de Enero de 2017 y 2016**  
**Miles de Pesos**

**Ente Público: UNIVERSIDAD INTERCULTURAL DEL ESTADO DE PUEBLA**


Concepto	Año		Concepto	Año	
	2017	2016		2017	2016
<b>ACTIVO</b>			<b>PASIVO</b>		
<b>Activo Circulante</b>			<b>Pasivo Circulante</b>		
Efectivo y Equivalentes	\$9,082.1	\$17,604.0	Cuentas por Pagar a Corto Plazo	\$663.5	\$802.5
Derechos a Recibir Efectivo o Equivalentes	\$668.7	\$346.9	Documentos por Pagar a Corto Plazo	\$0.0	\$0.0
Derechos a Recibir Bienes o Servicios	\$0.0	\$0.0	Porción a Corto Plazo de la Deuda Pública a Largo Plazo	\$0.0	\$0.0
Inventarios	\$0.0	\$0.0	Títulos y Valores a Corto Plazo	\$0.0	\$0.0
Almacenes	\$0.0	\$0.0	Pasivos Diferidos a Corto Plazo	\$0.0	\$0.0
Estimación por Pérdida o Deterioro de Activos Circulantes	\$0.0	\$0.0	Fondos y Bienes de Terceros en Garantía y/o Administración a Corto Plazo	\$0.0	\$0.0
Otros Activos Circulantes	\$0.0	\$0.0	Provisiones a Corto Plazo	\$0.0	\$0.0
			Otros Pasivos a Corto Plazo	\$0.0	\$0.0
<b>Total de Activos Circulantes</b>	<b>\$9,750.8</b>	<b>\$17,950.9</b>	<b>Total de Pasivos Circulantes</b>	<b>\$663.5</b>	<b>\$802.5</b>
<b>Activo No Circulante</b>			<b>Pasivo No Circulante</b>		
Inversiones Financieras a Largo Plazo	\$6,859.3	\$6,428.0	Cuentas por Pagar a Largo Plazo	\$0.0	\$0.0
Derechos a Recibir Efectivo o Equivalentes a Largo Plazo	\$0.0	\$0.0	Documentos por Pagar a Largo Plazo	\$0.0	\$0.0
Bienes Inmuebles, Infraestructura y Construcciones en Proceso	\$103,683.4	\$29,316.3	Deuda Pública a Largo Plazo	\$0.0	\$0.0
Bienes Muebles	\$28,486.4	\$25,438.9	Pasivos Diferidos a Largo Plazo	\$0.0	\$0.0
Activos Intangibles	\$180.9	\$1,066.9	Fondos y Bienes de Terceros en Garantía y/o en Administración a Largo Plazo	\$0.0	\$0.0
Depreciación, Deterioro y Amortización Acumulada de Bienes	-\$15,014.6	\$0.0	Provisiones a Largo Plazo	\$0.0	\$0.0
Activos Diferidos	\$0.0	\$0.0			
Estimación por Pérdida o Deterioro de Activos no Circulantes	\$0.0	\$0.0	<b>Total de Pasivos No Circulantes</b>	<b>\$0.0</b>	<b>\$0.0</b>
Otros Activos no Circulantes	\$0.0	\$0.0			
<b>Total de Activos No Circulantes</b>	<b>\$124,195.4</b>	<b>\$62,250.1</b>	<b>TOTAL DEL PASIVO</b>	<b>\$663.5</b>	<b>\$802.5</b>
<b>TOTAL DEL ACTIVO</b>	<b>\$133,946.2</b>	<b>\$80,201.0</b>	<b>HACIENDA PÚBLICA/PATRIMONIO</b>		
			<b>Hacienda Pública/Patrimonio Contribuido</b>	<b>\$33,511.8</b>	<b>\$42,072.2</b>
			Aportaciones	\$33,511.8	\$42,072.2
			Donaciones de Capital	\$0.0	\$0.0
			Actualización de la Hacienda Pública / Patrimonio	\$0.0	\$0.0
			<b>Hacienda Pública/Patrimonio Generado</b>	<b>\$99,770.9</b>	<b>\$37,326.3</b>
			Resultados del Ejercicio (Ahorro / Desahorro)	\$4,300.1	-\$93.8
			Resultados de Ejercicios Anteriores	\$28,443.2	\$37,420.1
			Revalúos	\$67,027.6	\$0.0
			Reservas	\$0.0	\$0.0
			Rectificaciones de Resultados de Ejercicios Anteriores	\$0.0	\$0.0
			<b>Exceso o Insuficiencia en la Actualización de la Hacienda Pública/Patrimonio</b>	<b>\$0.0</b>	<b>\$0.0</b>

**Cuenta Pública 2017**  
**Estado de situación financiera**  
**Del 1o. de Enero al 31 de Enero de 2017 y 2016**  
**Miles de Pesos**

Concepto	Año		Concepto	Año	
	2017	2016		2017	2016
			Resultado por Posición Monetaria	\$0.0	\$0.0
			Resultado por Tenencia de Activos no Monetarios	\$0.0	\$0.0
			<b>Total Hacienda Pública/ Patrimonio</b>	<b>\$133,282.7</b>	<b>\$79,398.5</b>
			<b>TOTAL DEL PASIVO Y HACIENDA PÚBLICA / PATRIMONIO</b>	<b>\$133,946.2</b>	<b>\$80,201.0</b>

Bajo protesta de decir verdad declaramos que los Estados Financieros y sus notas, son razonablemente correctos y son responsabilidad del emisor

La suma de los parciales puede no coincidir con el total, debido al redondeo.

  
 ALIBERT SÁNCHEZ JIMÉNEZ

RECTOR

  
 CYNTIA YAZMÍN SÁNCHEZ VÁZQUEZ

DIRECTORA DE FINANZAS Y ADMINISTRACIÓN

**Cuenta Pública 2017**  
**Estado de cambios en la situación financiera**  
**Del 1o. de Enero al 31 de Enero de 2017**  
**Miles de Pesos**

**Ente Público: UNIVERSIDAD INTERCULTURAL DEL ESTADO DE PUEBLA**


Concepto	Origen	Aplicación	Concepto	Origen	Aplicación
<b>ACTIVO</b>	<b>\$24,158.4</b>	<b>\$77,903.5</b>	<b>PASIVO</b>	<b>\$0.0</b>	<b>\$139.0</b>
<b>Activo Circulante</b>	<b>\$8,257.7</b>	<b>\$57.6</b>	<b>Pasivo Circulante</b>	<b>\$0.0</b>	<b>\$139.0</b>
Efectivo y Equivalentes	\$8,257.7	\$0.0	Cuentas por Pagar a Corto Plazo	\$0.0	\$139.0
Derechos a Recibir Efectivo o Equivalentes	\$0.0	\$57.6	Documentos por Pagar a Corto Plazo	\$0.0	\$0.0
Derechos a Recibir Bienes o Servicios	\$0.0	\$0.0	Porción a Corto Plazo de la Deuda Pública a Largo Plazo	\$0.0	\$0.0
Inventarios	\$0.0	\$0.0	Títulos y Valores a Corto Plazo	\$0.0	\$0.0
Almacenes	\$0.0	\$0.0	Pasivos Diferidos a Corto Plazo	\$0.0	\$0.0
Estimación por Pérdida o Deterioro de Activos Circulantes	\$0.0	\$0.0	Fondos y Bienes de Terceros en Garantía y/o Administración a Corto Plazo	\$0.0	\$0.0
Otros Activos Circulantes	\$0.0	\$0.0	Provisiones a Corto Plazo	\$0.0	\$0.0
			Otros Pasivos a Corto Plazo	\$0.0	\$0.0
<b>Activo No Circulante</b>	<b>\$15,900.7</b>	<b>\$77,845.9</b>	<b>Pasivo No Circulante</b>	<b>\$0.0</b>	<b>\$0.0</b>
Inversiones Financieras a Largo Plazo	\$0.0	\$431.2			
Derechos a Recibir Efectivo o Equivalentes a Largo Plazo	\$0.0	\$0.0	Cuentas por Pagar a Largo Plazo	\$0.0	\$0.0
Bienes Inmuebles, Infraestructura y Construcciones en Proceso	\$0.0	\$74,367.1	Documentos por Pagar a Largo Plazo	\$0.0	\$0.0
Bienes Muebles	\$0.0	\$3,047.6	Deuda Pública a Largo Plazo	\$0.0	\$0.0
Activos Intangibles	\$886.1	\$0.0	Pasivos Diferidos a Largo Plazo	\$0.0	\$0.0
Depreciación, Deterioro y Amortización Acumulada de Bienes	\$15,014.6	\$0.0	Fondos y Bienes de Terceros en Garantía y/o en Administración a Largo Plazo	\$0.0	\$0.0
Activos Diferidos	\$0.0	\$0.0	Provisiones a Largo Plazo	\$0.0	\$0.0
Estimación por Pérdida o Deterioro de Activos no Circulantes	\$0.0	\$0.0			
Otros Activos no Circulantes	\$0.0	\$0.0	<b>HACIENDA PÚBLICA/ PATRIMONIO</b>	<b>\$71,421.5</b>	<b>\$17,537.3</b>
			<b>Hacienda Pública/Patrimonio Contribuido</b>	<b>\$0.0</b>	<b>\$8,560.4</b>
			Aportaciones	\$0.0	\$8,560.4
			Donaciones de Capital	\$0.0	\$0.0
			Actualización de la Hacienda Pública / Patrimonio	\$0.0	\$0.0
			<b>Hacienda Pública/Patrimonio Generado</b>	<b>\$71,421.5</b>	<b>\$8,976.9</b>
			Resultados del Ejercicio (Ahorro / Desahorro)	\$4,393.9	\$0.0
			Resultados de Ejercicios Anteriores	\$0.0	\$8,976.9
			Revalúos	\$67,027.6	\$0.0
			Reservas	\$0.0	\$0.0
			Rectificaciones de Resultados de Ejercicios Anteriores	\$0.0	\$0.0
			<b>Exceso o Insuficiencia en la Actualización de la Hacienda Pública/Patrimonio</b>	<b>\$0.0</b>	<b>\$0.0</b>


**Cuenta Pública 2017**  
**Estado de cambios en la situación financiera**  
**Del 1o. de Enero al 31 de Enero de 2017**  
**Miles de Pesos**

Concepto	Origen	Aplicación	Concepto	Origen	Aplicación
			Resultado por Posición Monetaria	\$0.0	\$0.0
			Resultado por Tenencia de Activos no Monetarios	\$0.0	\$0.0

Bajo protesta de decir verdad declaramos que los Estados Financieros y sus notas, son razonablemente correctos y son responsabilidad del emisor

La suma de los parciales puede no coincidir con el total, debido al redondeo.

  
 ALIBERT SÁNCHEZ JIMÉNEZ  
 RECTOR

  
 CYNTHIA YAZMÍN SÁNCHEZ VÁZQUEZ  
 DIRECTORA DE FINANZAS Y ADMINISTRACIÓN




Ente Público: UNIVERSIDAD INTERCULTURAL DEL ESTADO DE PUEBLA

Concepto	Hacienda Pública/Patrimonio Contribuido	Hacienda Pública/Patrimonio Generado de Ejercicios Anteriores	Hacienda Pública/Patrimonio Generado del Ejercicio	Ajustes por Cambios de Valor	TOTAL
<b>Rectificaciones de Resultados de Ejercicios Anteriores</b>	\$0.0	\$0.0	\$0.0	\$0.0	\$0.0
<b>Patrimonio Neto Inicial Ajustado del Ejercicio</b>	\$42,072.2	\$0.0	\$0.0	\$0.0	\$42,072.2
Aportaciones	\$42,072.2	\$0.0	\$0.0	\$0.0	\$42,072.2
Donaciones de Capital	\$0.0	\$0.0	\$0.0	\$0.0	\$0.0
Actualización de la Hacienda Pública/Patrimonio	\$0.0	\$0.0	\$0.0	\$0.0	\$0.0
<b>Variaciones de la Hacienda Pública/Patrimonio Neto del Ejercicio</b>	\$0.0	\$37,420.1	-\$93.8	\$0.0	\$37,326.3
Resultados del Ejercicio (Ahorro/Desahorro)	\$0.0	\$0.0	-\$93.8	\$0.0	-\$93.8
Resultados de Ejercicios Anteriores	\$0.0	\$37,420.1	\$0.0	\$0.0	\$37,420.1
Revalúos	\$0.0	\$0.0	\$0.0	\$0.0	\$0.0
Reservas	\$0.0	\$0.0	\$0.0	\$0.0	\$0.0
<b>Hacienda Pública/Patrimonio Neto Final del Ejercicio 2016</b>	\$42,072.2	\$37,420.1	-\$93.8	\$0.0	\$79,398.5
<b>Cambios en la Hacienda Pública/Patrimonio Neto del Ejercicio 2017</b>	-\$8,560.4	\$0.0	\$0.0	\$0.0	-\$8,560.4
Aportaciones	-\$8,560.4	\$0.0	\$0.0	\$0.0	-\$8,560.4
Donaciones de Capital	\$0.0	\$0.0	\$0.0	\$0.0	\$0.0
Actualización de la Hacienda Pública/Patrimonio	\$0.0	\$0.0	\$0.0	\$0.0	\$0.0
<b>Variaciones de la Hacienda Pública/Patrimonio Neto del Ejercicio 2017</b>	\$0.0	\$58,050.7	\$4,393.9	\$0.0	\$62,444.6
Resultados del Ejercicio (Ahorro/Desahorro)	\$0.0	\$0.0	\$4,393.9	\$0.0	\$4,393.9
Resultados de Ejercicios Anteriores	\$0.0	-\$8,976.9	\$0.0	\$0.0	-\$8,976.9
Revalúos	\$0.0	\$67,027.6	\$0.0	\$0.0	\$67,027.6
Reservas	\$0.0	\$0.0	\$0.0	\$0.0	\$0.0
<b>Saldo Neto en la Hacienda Pública / Patrimonio 2017</b>	\$33,511.8	\$95,470.8	\$4,300.1	\$0.0	\$133,282.7


Bajo protesta de decir verdad declaramos que los Estados Financieros y sus notas, son razonablemente correctos y son responsabilidad del emisor

La suma de los parciales puede no coincidir con el total, debido al redondeo.



ALIBERT SÁNCHEZ JIMÉNEZ

RECTOR



CYNTIA YAZMÍN SÁNCHEZ VÁZQUEZ

DIRECTORA DE FINANZAS Y ADMINISTRACIÓN

Ente Público: UNIVERSIDAD INTERCULTURAL DEL ESTADO DE PUEBLA

Concepto	2017	2016	Concepto	2017	2016
<b>Flujos de Efectivo de las Actividades de Operación</b>					
<b>Origen</b>			<b>Origen</b>		
Impuestos	\$7,758.6	\$1,558.1	Bienes Inmuebles, Infraestructura y Construcciones en Proceso	\$0.0	\$0.0
Cuotas y Aportaciones de Seguridad Social	\$0.0	\$0.0	Bienes Muebles	\$0.0	\$0.0
Contribuciones de mejoras	\$0.0	\$0.0	Otros Orígenes de Inversión	\$0.0	\$0.0
Derechos	\$0.0	\$0.0			
Productos de Tipo Corriente	\$0.3	\$17.3	<b>Aplicación</b>		
Aprovechamientos de Tipo Corriente	\$0.0	\$0.0	Bienes Inmuebles, Infraestructura y Construcciones en Proceso	\$0.0	\$289.0
Ingresos por Venta de Bienes y Servicios	\$0.0	\$0.0	Bienes Muebles	\$0.0	\$0.0
Ingresos no Comprendidos en las Fracciones de la Ley de Ingresos Causados en Ejercicios Fiscales Anteriores	\$0.0	\$0.0	Otras Aplicaciones de Inversión	\$0.0	\$289.0
Pendientes de Liquidación o Pago	\$0.0	\$0.0			
Participaciones y Aportaciones	\$0.0	\$0.0			
Transferencias, Asignaciones y Subsidios y Otras ayudas	\$7,758.3	\$1,099.4	<b>Flujos Netos de Efectivo por Actividades de Inversión</b>	\$0.0	-\$289.0
Otros Orígenes de Operación	\$0.0	\$441.4			
	\$10,373.3	\$969.5	<b>Flujo de Efectivo de las Actividades de Financiamiento</b>		
<b>Aplicación</b>			<b>Origen</b>		
Servicios Personales	\$519.4	\$871.3	Endeudamiento Neto	\$0.0	\$0.0
Materiales y Suministros	\$33.0	\$29.2	Interno	\$0.0	\$0.0
Servicios Generales	\$70.3	\$79.5	Externo	\$0.0	\$0.0
Transferencias Internas y Asignaciones al Sector Público	\$2,539.3	\$0.0	Otros Orígenes de Financiamiento	\$0.0	\$0.0
Transferencias al resto del Sector Público	\$0.0	\$0.0			
Subsidios y Subvenciones	\$0.0	\$0.0			
Ayudas Sociales	\$148.7	\$0.0	<b>Aplicación</b>		
Pensiones y Jubilaciones	\$0.0	\$0.0	Servicios de la Deuda	\$0.0	\$0.0
Transferencias a Fideicomisos, Mandatos y Contratos Análogos	\$0.0	-\$10.5	Interno	\$0.0	\$0.0
Transferencias a la Seguridad Social	\$0.0	\$0.0	Externo	\$0.0	\$0.0
Donativos	\$0.0	\$0.0			
Transferencias al Exterior	\$0.0	\$0.0			

**Cuenta Pública 2017**  
**Estado de flujos de efectivo**  
**Del 1o. de Enero al 31 de Enero de 2017 y 2016**  
**Miles de Pesos**




Concepto	2017	2016	Concepto	2017	2016
Participaciones	\$0.0	\$0.0	Otras Aplicaciones de Financiamiento	\$0.0	\$0.0
Aportaciones	\$0.0	\$0.0			
Convenios	\$0.0	\$0.0			
Otras Aplicaciones de Operación	\$7,062.6		Flujos netos de Efectivo por Actividades de Financiamiento	\$0.0	\$0.0
<b>Flujos Netos de Efectivo por Actividades de Operación</b>	<b>-\$2,614.7</b>	<b>\$588.6</b>	<b>Incremento/Disminución Neta en el Efectivo y Equivalentes al Efectivo</b>	<b>-\$2,614.7</b>	<b>\$299.6</b>
			<b>Efectivo y Equivalentes al Efectivo al inicio del Ejercicio</b>	<b>\$11,961.1</b>	<b>\$17,304.4</b>
			<b>Efectivo y Equivalentes al Efectivo al final del Ejercicio</b>	<b>\$9,346.4</b>	<b>\$17,604.0</b>

Bajo protesta de decir verdad declaramos que los Estados Financieros y sus notas, son razonablemente correctos y son responsabilidad del emisor

La suma de los parciales puede no coincidir con el total, debido al redondeo.

  
**ALBERT SÁNCHEZ JIMÉNEZ**  
 RECTOR

  
**CYNTIA YAZMÍN SÁNCHEZ VÁZQUEZ**

DIRECTORA DE FINANZAS Y ADMINISTRACIÓN

Ente Público: UNIVERSIDAD INTERCULTURAL DEL ESTADO DE PUEBLA

**NO APLICA**



ALIBERT SÁNCHEZ JIMÉNEZ

RECTOR



CYNTIA YAZMÍN SÁNCHEZ VÁZQUEZ

DIRECTORA DE FINANZAS Y ADMINISTRACIÓN



## UNIVERSIDAD INTERCULTURAL DEL ESTADO DE PUEBLA

### NOTAS A LOS ESTADOS FINANCIEROS AL 31 DE ENERO DE 2017

CIFRAS EN MILES DE PESOS

#### I. NOTAS DE DESGLOSE

#### I.I INFORMACIÓN CONTABLE

#### 1) NOTAS AL ESTADO DE SITUACIÓN FINANCIERA

##### Activo

##### Efectivo y Equivalentes

Al 31 de Enero de 2017, el saldo se integra por las siguientes cuentas:

Concepto	2017	2016
EFFECTIVO	10.7	10.7
BANCOS/TESORERÍA	9,335.6	17,593.3
<b>Total</b>	<b>9,346.3</b>	<b>17,604.0</b>

##### Derechos a Recibir Efectivo y Equivalentes

Concepto	2017				2016
	Hasta 90 días	Hasta 180 días	Hasta 365 días	Total	Total
DEUDORES POR COBRAR A CORTO PLAZO	81.1	323.1		404.2	346.8
<b>Total</b>	<b>81.1</b>	<b>323.1</b>		<b>404.2</b>	<b>346.8</b>

##### Bienes Inmuebles, Infraestructura y Construcciones en Proceso

El terreno registrado corresponde al predio donde se ubica la Universidad

Concepto	2017	2016
BIENES INMUEBLES, INFRAESTRUCTURA Y CONSTRUCCIÓN	50,542.0	29,203.0
TERRENOS	53,141.4	113.4
<b>Total</b>	<b>103,683.4</b>	<b>29,316.3</b>



## UNIVERSIDAD INTERCULTURAL DEL ESTADO DE PUEBLA

### NOTAS A LOS ESTADOS FINANCIEROS AL 31 ENERO DE 2017

CIFRAS EN MILES DE PESOS

#### Tasas de depreciación

Concepto	Depreciación Anual%
----------	---------------------

AMORTIZACIÓN DE BIENES INMUEBLES	5
----------------------------------	---

**NOTA; LA UNIVERSIDAD ESTA EN PROCESO DE DEPRECIACIÓN DE SUS ACTIVOS NO CIRCULANTES.**

#### Bienes Muebles

Representa el monto de los bienes muebles requeridos en el desempeño de las actividades del ente Público, esta apartado se integró de la siguiente manera:

Concepto	2017	2016
MOBILIARIO Y EQUIPO DE ADMINISTRACIÓN	11,980.8	11,851.0
MOBILIARIO Y EQUIPO EDUCACIONAL Y RECREATIVO	4,499.9	2,614.7
EQUIPO INSTRUMENTAL MÉDICO Y DE LABORATORIO	2,052.5	1,520.8
VEHÍCULOS Y EQUIPO DE TRANSPORTE	6,913.3	4,911.5
EQUIPO DE DEFENSA Y SEGURIDAD	59.0	59.0
MAQUINARIA, OTROS EQUIPOS Y HERRAMIENTAS	2,938.8	4,081.3
COLECCIONES, OBRAS DE ARTE Y OBJETOS VALIOSOS	42.1	111.7
<b>Total</b>	<b>28,486.4</b>	<b>25,438.8</b>

Cabe aclarar que los bienes adquiridos son propiedad de la Universidad Intercultural del Estado de Puebla, teniendo la certeza del patrimonio total del Universidad y coadyuvan al mejoramiento del desempeño en las actividades propias del ente



## UNIVERSIDAD INTERCULTURAL DEL ESTADO DE PUEBLA

### NOTAS A LOS ESTADOS FINANCIEROS AL 31 DE ENERO DE 2017

CIFRAS EN MILES DE PESOS

#### Porcentajes de Depreciación

Concepto	% de depreciación anual
MOBILIARIO Y EQUIPO DE ADMINISTRACIÓN	10 Y 33
MOBILIARIO Y EQUIPO EDUCACIONAL Y RECREATIVO	10 Y 33
EQUIPO INSTRUMENTAL MÉDICO Y DE LABORATORIO	10
VEHÍCULOS Y EQUIPO DE TRANSPORTE	20
EQUIPO DE DEFENSA Y SEGURIDAD	10
MAQUINARIA, OTROS EQUIPOS Y HERRAMIENTAS	25

**Nota:**\*De acuerdo a las características de los bienes de referencia en Guía de Parámetros de Vida Útil.

#### Activos Intangibles

Este rubro representa el monto de derechos por el uso de activos de propiedad industrial, comercial, intelectual y otros.

Concepto	2017	2016
SOFTWARE	35.4	429.4
LICENCIAS	145.4	637.5
<b>Total</b>	<b>180.8</b>	<b>1,066.9</b>

Este saldo incluye la adquisición de licencias de los programas que utiliza la Universidad para el desempeño de sus actividades.

#### Pasivo

En este rubro se consideran los importes que representan una obligación de pago de la Universidad Intercultural del Estado de Puebla a corto plazo, las cuales se encuentran debidamente identificadas como se muestra a continuación.



## UNIVERSIDAD INTERCULTURAL DEL ESTADO DE PUEBLA

### NOTAS A LOS ESTADOS FINANCIEROS AL 31 ENERO DE 2017

CIFRAS EN MILES DE PESOS

#### Cuentas por Pagar

Concepto	2017					2016
	Hasta 90 días	Hasta 180 días	Hasta 365 días	Más de 365 días	Total	Total
SERVICIOS POR PAGAR A CORTO PLAZO	499.8				499.8	290.3
PROVEEDORES POR PAGAR A CORTO PLAZO	0.0				0.0	166.4
RETENCIONES Y CONTRIBUCIONES POR PAGAR A CORTO PLAZO	163.6				163.6	258.0
OTRAS CUENTAS POR PAGAR A CORTO PLAZO	0.0				0.0	87.8
<b>Total</b>	<b>663.4</b>				<b>663.4</b>	<b>802.5</b>

2)

#### NOTAS AL ESTADO DE VARIACIONES EN EL PATRIMONIO

##### Patrimonio

La cuenta de Patrimonio presentó los siguientes saldos:

Concepto	2017	2016
APORTACIONES	33,511.8	42,072.2
RESULTADOS DEL EJERCICIO	4,300.1	93.8
RESULTADO DE EJERCICIOS ANTERIORES	95,470.8	37,420.1
REVALUOS		
<b>Total</b>	<b>133,282.7</b>	<b>79,493.0</b>

##### Patrimonio Contribuido

Concepto	2017
APORTACIONES	33,511.8
<b>Total</b>	<b>33,511.8</b>





## UNIVERSIDAD INTERCULTURAL DEL ESTADO DE PUEBLA

### NOTAS A LOS ESTADOS FINANCIEROS AL 31 DE ENERO DE 2017

CIFRAS EN MILES DE PESOS

#### Patrimonio Generado

Representa la suma de los resultados de gestión de ejercicios anteriores, incluyendo la aplicación de reservas.

Concepto	Importe
RESULTADOS DEL EJERCICIO	9,422.4
RESULTADO DE EJERCICIOS ANTERIORES	34,956.6
<b>Total</b>	<b>44,379.0</b>

### 3) NOTAS AL ESTADO DE ACTIVIDADES

#### Ingresos y Otros Beneficios

##### Ingresos de Gestión

Comprende el importe de los ingresos recaudados que se derivan de las actividades de la Universidad, como se muestra a continuación.

Concepto	2017	2016
Transferencias, Asignaciones, Subsidios y Otras ayudas	7,758.4	1,099.4
Productos de Tipo corriente	0.2	17.3
Ingresos Financieros		
Ingresos por Venta de Bienes y Servicios	0.0	0.0
<b>Total</b>	<b>7,758.6</b>	<b>1,116.7</b>



## UNIVERSIDAD INTERCULTURAL DEL ESTADO DE PUEBLA

### NOTAS A LOS ESTADOS FINANCIEROS AL 31 ENERO DE 2017

CIFRAS EN MILES DE PESOS

#### Gastos y Otras Pérdidas

##### Gastos de Funcionamiento

Se integra por las cuentas de Servicios Personales, Materiales y Suministros y Servicios Generales necesarios para el adecuado funcionamiento de la Universidad, las cuales se detallan en el siguiente cuadro:

Concepto	2017	2016
Servicios Personales	649.0	1,086.6
Materiales y Suministros	33.0	29.2
Servicios Generales	85.2	105.2
<b>Total</b>	<b>767.2</b>	<b>1,221.0</b>

##### Servicios Personales

Son las asignaciones destinadas al pago de remuneraciones al personal que prestan sus servicios en la Universidad, tales como: sueldos, material didáctico y despensa, gastos de seguridad social, su integración se presenta a continuación.

Concepto	2017	2016
Remuneraciones al Personal de Carácter Permanente	497.3	831.3
Remuneraciones al Personal de Carácter Transitorio	0.0	0.0
Remuneraciones Adicionales y Especiales	129.7	215.2
Seguridad Social		
Otras Prestaciones Sociales y Económicas	22.0	40.1
<b>Total</b>	<b>649.0</b>	<b>1,086.6</b>



## UNIVERSIDAD INTERCULTURAL DEL ESTADO DE PUEBLA

### NOTAS A LOS ESTADOS FINANCIEROS AL 31 DE ENERO DE 2017

CIFRAS EN MILES DE PESOS

#### **Materiales y Suministros**

Asignaciones destinadas a cubrir la adquisición de toda clase de bienes e insumos requeridos por la Universidad, para el desempeño de sus actividades institucionales, al cierre del 31 de Enero de 2017 devengaron los siguientes importes

Concepto	2017	2016
Materiales de Administración, Emisión de Documentos y Artículos Oficiales	0.0	0.0
Alimentos y Utensilios	3.9	0.0
Materiales Primas y Materiales de Producción y Comercialización		0.0
Materiales y Artículos de Construcción y Reparación	0.0	0.0
Productos Químicos, Farmacéuticos y de Laboratorio	0.0	0.0
Combustibles, Lubricantes y Aditivos	0.0	0.0
Vestuario, Blancos, Prendas de Protección y Artículos Deportivos	11.1	21.4
Herramientas, Refacciones y Accesorios Menores	0.0	
	18.0	7.8
<b>Total</b>	<b>33.0</b>	<b>29.2</b>

#### **Servicios Generales**

Comprende el importe de gasto devengado por la prestación de servicios contratados con particulares o instituciones del sector público, requeridos para el cumplimiento de las actividades vinculadas con el funcionamiento de la Universidad. Al cierre del 31 de Enero se devengaron las siguientes partidas.

Concepto	2017	2016
Servicios Básicos	27.7	6.5
Servicios de Arrendamiento	0.0	0.0
Servicios Profesionales, Científicos, Técnicos y Otros Servicios	0.2	0.2
Servicios Financieros, Bancarios y Comerciales	1.1	2.3
Servicios de Instalación, Reparación, Mantenimiento y Conservación	20.9	29.8
Servicios de Comunicación Social y Publicidad.	0.0	0.0
Servicios de Traslado y Viáticos	14.2	32.9
Servicios Oficiales		0.0
Otros Servicios Generales	0.0	
	21.1	33.5
<b>Total</b>	<b>85.2</b>	<b>105.2</b>



## UNIVERSIDAD INTERCULTURAL DEL ESTADO DE PUEBLA

### NOTAS A LOS ESTADOS FINANCIEROS AL 31 ENERO DE 2017

CIFRAS EN MILES DE PESOS

#### Transferencias, Asignaciones, Subsidios y Otras Ayudas

Concepto	2017	2016
Transferencias Internas y Asignaciones al Sector Público	2,539.2	0.0
Ayudas Sociales	148.7	-10.5
<b>Total</b>	<b>2,687.9</b>	<b>-10.5</b>

#### 4) NOTAS AL ESTADO DE FLUJOS DE EFECTIVO

##### Efectivo y Equivalentes

Concepto	2017	2016
Disminución Neta en el Efectivo y Equivalentes al Efectivo	-2,614.7	299.6
<b>Total</b>	<b>2,614.7</b>	<b>299.6</b>

##### Adquisiciones de Bienes Muebles e Inmuebles

Concepto	2017	2016
Bienes Inmuebles, Infraestructura y Construcciones en Proceso	0.0	
Bienes Muebles		
Otras Aplicaciones de Inversión	7,062.6	0.0
<b>Total</b>	<b>7,062.6</b>	<b>0.0</b>

## I.II INFORMACIÓN PRESUPUESTAL

### 1) ESTADO ANALÍTICO DEL EJERCICIO DEL PRESUPUESTO DE EGRESOS

Descripción	Presupuesto		Variación	
	Autorizado	Devengado	Nominal	Porcentual
Gasto Corriente	39,967.2	3,455.3	36,511.9	8.65
Gasto de Capital	6,634.2	0.0	6,634.2	0.0
<b>Total</b>	<b>46,601.4</b>	<b>3,455.3</b>	<b>43,146.1</b>	<b>7.41</b>



## UNIVERSIDAD INTERCULTURAL DEL ESTADO DE PUEBLA

### NOTAS A LOS ESTADOS FINANCIEROS AL 31 DE ENERO DE 2017

CIFRAS EN MILES DE PESOS

#### 2) ESTADO ANALÍTICO DE INGRESOS PRESUPUESTALES

Concepto	Ingreso		Variación	
	Estimado	Recaudado	Nominal	Porcentual
Productos Corriente	0.0	.3	.3	1
Ingresos por Ventas de Bienes y Servicios	0.0	0	0.0	0.00
Transferencias, Asignaciones, Subsidios y Otras Ayudas	28,659.2	7,758.3	-20,900.9	2.7
<b>Total</b>	<b>28,659.2</b>	<b>7,758.6</b>	<b>20,901.2</b>	<b>2.8</b>

## II. NOTAS DE MEMORIA

### Cuentas de Orden.

#### Cuentas de Orden Presupuestarias

Concepto	Importe
Ley de Ingresos Estimada	28'659.2
Modificaciones a la Ley de Ingresos Estimada	6,705.9
Ley de Ingresos Recaudada	7,758.6

Concepto	Importe
Presupuesto de Egresos Aprobado	28,659.2
Presupuesto de Egresos por Ejercer	20,552.0
Modificaciones al Presupuesto de Egresos Aprobado	17,942.1
Presupuesto de Egresos Devengado	3,455.3
Presupuesto de Egresos Pagado	3,310.7



## UNIVERSIDAD INTERCULTURAL DEL ESTADO DE PUEBLA

### NOTAS A LOS ESTADOS FINANCIEROS AL 31 ENERO DE 2017

CIFRAS EN MILES DE PESOS

## III. NOTAS DE GESTIÓN ADMINISTRATIVA

### Introducción

La Universidad Intercultural del Estado de Puebla, fue creada por decreto el 08 de marzo de 2006, es un organismo público descentralizado del Gobierno del Estado con carácter gratuito y único con modelo Intercultural. Actualmente cuenta con seis Programas Educativos: Desarrollo Sustentable, Turismo Alternativo, Lengua y Cultura, Ingeniería Forestal Comunitaria, Enfermería y Derecho con enfoque Intercultural.

La cual su misión es formar profesionales, interculturales e investigadores a través de un modelo de educación basado en principio de sustentabilidad con enfoque intercultural que contribuya a promover el desarrollo humano, económico, social, cultural y territorial de los pueblos y culturas indígenas con los diversos sectores sociales en un marco de equidad, respeto y cooperación. Con una visión de ser una institución que propicie la convivencia y enriquecimiento en las culturas y lo grupos sociales. Coadyuvando en la construcción de una sociedad equitativa y justa.

La Universidad está conformada por un Órgano de Gobierno, un encargado de rectoría, directores de áreas, jefes de departamentos, personal administrativo y académico. Así mismo la UIEP está obligada a retener y enterar las retenciones de ISR por salarios, asimilables a salarios, servicios profesionales, cuotas de ISSSTEP, cuotas al Afore.

De conformidad con lo que establece la Ley General de Contabilidad Gubernamental y los lineamientos emitidos por el Consejo Nacional de Armonización Contable (CONAC) y demás disposiciones que establecen las diversas instancias que tienen injerencia en esta materia, la Universidad Intercultural el Estado De Puebla presenta los Estados Financieros correspondientes al 31 de Enero de 2017.

Estos documentos expresan las transacciones y operaciones económicas realizadas por la Universidad de acuerdo a los principios y políticas contables mediante las cuales fueron elaborados los registros y la documentación financiera correspondiente. Para una mayor exposición de la información financiera se incluye distintas notas que amplían el contexto dentro del cual se generaron los datos.

Con el mismo fin, a continuación se presenta una breve descripción de la estructura y el contenido de la información Financiera que integra la Cuenta Pública de la Universidad Intercultural del Estado de Puebla. Para el ejercicio fiscal 2017, correspondiente al mes de Enero de 2017.



## UNIVERSIDAD INTERCULTURAL DEL ESTADO DE PUEBLA

### NOTAS A LOS ESTADOS FINANCIEROS AL 31 DE ENERO DE 2017

CIFRAS EN MILES DE PESOS

#### **Información Contable**

Los Estados Financieros están Armonizados de acuerdo con los Lineamientos del CONAC, teniendo como herramienta electrónica el Sistema Automatizado de Administración y Contabilidad Gubernamental (SAACG).

Estado de flujo de efectivo, presenta los principales cambios ocurridos en la estructura de los resultados financieros del ente público así como los recursos generados o utilizados en su operación.

Estado de Actividades, tiene como fin informar la variación total del patrimonio durante un periodo, proporcionando datos relevantes sobre resultados de transacciones que afectan o modifican el patrimonio del ente.

Estado de Situación Financiera, incluye información acumulativa en tres grandes rubros: **activo, pasivo y patrimonio o hacienda pública.**

Estado de Variación en la Hacienda Pública, incluye las principales modificaciones que afectaron el rubro de la Hacienda Pública.

#### **Información Presupuestaria**

La Información Presupuestaria está de acuerdo con los Lineamientos del CONAC, teniendo como herramienta electrónica el SAACG.

Con la finalidad de complementar la información presentada, se ha determinado que es adecuado agregar los estados presupuestarios con el propósito de mostrar el comportamiento presupuestal de los ingresos y egresos para el presupuesto del ejercicio fiscal 2017.

#### **Panorama Económico**

La Universidad ha mostrado superávit en casi todos los años desde su creación, y a partir del año 2013 ha conseguido más recursos provenientes de Convenios con Entidades Federales, además de Incrementar sustancialmente sus Recursos Ordinarios.

#### **Autorización e Historia**

La Cuenta Pública Armonizada del ejercicio fiscal 2015, fue autorizada en la sesión extraordinaria celebrada el día 22 de enero de 2016, por Consejo Directivo de la Universidad, para su presentación.



## UNIVERSIDAD INTERCULTURAL DEL ESTADO DE PUEBLA

### NOTAS A LOS ESTADOS FINANCIEROS AL 31 ENERO DE 2017

CIFRAS EN MILES DE PESOS

A partir del día 08 de mayo de 2013, la administración de la Universidad Intercultural del Estado de Puebla está regida por el Rector Mtro. Alibert Sánchez Jiménez.

#### **Organización y Objeto Social**

##### **Organización:**

Para el despacho de las funciones y ejercicio de las atribuciones que le corresponde ejercer a la Universidad, ésta cuenta con:

Un Consejo Directivo;

Un Rector;

La siguiente estructura administrativa:

- a) Secretaría Académica;
- b) Dirección de la División de Procesos Naturales;
- c) Dirección de la División de Procesos Sociales;
- d) Dirección de Planeación, Programación y Evaluación;
- e) Dirección de Finanzas y Administración;
- f) Abogado General.

Los demás servidores públicos adscritos a la estructura administrativa de la Universidad, cualquiera que sea el cargo que ostenten, realizan las funciones que les corresponden en términos de los respectivos manuales de organización, de procedimientos y de servicios al público, así como a las que les asignen o encomienden el Consejo Directivo, el Rector, o el superior jerárquico del cual dependen, coordinando y supervisando a su vez los trabajos del personal que les esté subordinado o forme parte del área de la cual es responsable, en términos del acuerdo de adscripción emitido, así como de la demás normatividad aplicable.

##### **Objeto Social:**

La "UNIVERSIDAD" tiene por objeto:

- I. Formar profesionales e intelectuales comprometidos con el desarrollo económico y cultural en los ámbitos comunitario, regional y nacional, cuyas actividades contribuyan a promover procesos de revaloración y revitalización de lenguas y culturas originarias, así como la generación de conocimiento de estos pueblos;
- II. Impulsar una educación cuya raíz surja de la cultura del entorno inmediato a los estudiantes e incorpore elementos y contenidos de horizontes culturales diversos;
- III. Propiciar el desarrollo de competencias comunicativas en diversas lenguas, con la finalidad de fomentar la revitalización y uso cotidiano de la lengua materna; así como promover el dominio de una segunda lengua común a los procesos de comunicación en el territorio nacional y la enseñanza y práctica de idiomas extranjeros, como herramientas de comunicación para comprender y dominar procesos tecnológicos y de vanguardia;
- IV. Fomentar el contacto con su entorno y el diálogo intercultural en un ambiente de respeto a la diversidad;





## UNIVERSIDAD INTERCULTURAL DEL ESTADO DE PUEBLA

### NOTAS A LOS ESTADOS FINANCIEROS AL 31 DE ENERO DE 2017

CIFRAS EN MILES DE PESOS

- V. Formar individuos con actitud científica, creativa y solidaria; con espíritu emprendedor, innovador, sensibles a la diversidad cultural y comprometidos con el respeto a la valoración de las diferentes culturas;
- VI. Organizar y realizar actividades de investigación y de postgrado en las áreas en las que ofrezca educación, atendiendo fundamentalmente a los problemas locales, regionales, estatales y nacionales, con relación a las necesidades de desarrollo socioeconómico de la Entidad;
- VII. Llevar a cabo investigación en lengua y cultura, con el objeto de aportar elementos fundamentales que permitan desarrollar estrategias de revitalización de las lenguas y las culturas; y que nutran el proceso de formación académico profesional;
- VIII. Desarrollar programas y proyectos de difusión de la cultura, que permitan la recuperación de lenguas, culturas y tradiciones locales y regionales, con el fin de establecer en la comunidad un diálogo intercultural;
- IX. Difundir el conocimiento de las lenguas y la cultura indígena, a través de la extensión universitaria y la formación a lo largo de la vida;
- X. Impartir programas de educación continua orientados hacia la formación y capacitación del profesorado y al fortalecimiento de los principios de la perspectiva intercultural;
- XI. Ofrecer servicios adecuados a las necesidades locales y regionales;
- XII. Desarrollar funciones de vinculación con los sectores público, privado y social, para contribuir al desarrollo económico y social de la comunidad; y
- XIII. Diseñar planes y programas de estudio con base en contenidos y enfoques educativos flexibles, centrados en el aprendizaje, a efecto de dotar al estudiante de las habilidades para aprender a lo largo de la vida.

#### **Bases de Preparación de los Estados Financieros**

Las bases de los Estados Financieros es con los fundamentos a los lineamientos de la Ley de Contabilidad Gubernamental, así como de los principios del Sistema Automatizado de Administración y Contable Gubernamental (SAACG).

#### **Características del Sistema de Contabilidad Gubernamental (SCG)**

Sistema Automatizado de Administración y Contabilidad Gubernamental (SAACG) es un instrumento técnico integral, que sustentado en los principios de contabilidad –en particular la gubernamental- y en sistemas de cómputo, registra, clasifica y resume, los movimientos económicos y patrimoniales de los sujetos de revisión, estableciendo controles y generando información precisa de sus transacciones

#### **Políticas de Contabilidad Significativas**

Se consideraron los procesos de armonización contable para el ingreso y egreso de las operaciones celebradas durante el ejercicio fiscal 2016.



## UNIVERSIDAD INTERCULTURAL DEL ESTADO DE PUEBLA

### NOTAS A LOS ESTADOS FINANCIEROS AL 31 ENERO DE 2017

CIFRAS EN MILES DE PESOS

#### **a. Efectos de la Inflación en la Información Financiera**

La Universidad no ha Revaluado sus Estados Financieros por Inflación.

#### **b. Efectivo y Equivalentes de Efectivo**

El Efectivo se registra en la Cuenta Caja, y el saldo que representa el pendiente de depositar al 31 de Enero de 2017, por Captación de Derechos.

Equivalentes de Efectivo se registran en Bancos y se encuentran depositados en cuentas Bancarías a nombre de la Institución y todas ellas en la Institución bancaria BBVA Bancomer, S.A., ninguna cuenta es productiva.

#### **c. Inversiones Financieras**

La Universidad no tiene Inversiones Financieras

#### **d. Instrumentos financieros derivados**

La Universidad cuenta con dos Fideicomisos provenientes de Recurso Federal del Programa de Fortalecimiento de la Calidad en Instituciones Educativas (PROFOCIE), 2015-2016, PFCE 2016-2017.

#### **e. Bienes Muebles e Inmuebles**

Los Bienes Muebles e Inmuebles se registran de acuerdo al Monto Original de la Inversión, considerando el IVA como parte del mismo.

#### **f. Provisiones**

La Universidad registra las provisiones pendientes de pago (proveedores e impuestos por pagar o enterar al 31 de Enero de 2017) y que están devengadas.

#### **g. Beneficios a los Empleados**

El pago de sueldos y salarios son en base al tabulador vigente autorizado por la CGEIB. Los Empleados Académicos cuentan con una cantidad como ayuda para Material Didáctico, y además de una cantidad para Despensa, misma que también se otorga a los Empleados Administrativos, y todos a su vez cuentan con los servicios del ISSSTEP de acuerdo a su categoría de afiliación al mismo

#### **h. Patrimonio**

El patrimonio representa el Registro de los Bienes Inmuebles de la Universidad, y Bienes Muebles (Esta pendiente su depuración).



## UNIVERSIDAD INTERCULTURAL DEL ESTADO DE PUEBLA

### NOTAS A LOS ESTADOS FINANCIEROS AL 31 DE ENERO DE 2017

CIFRAS EN MILES DE PESOS

#### i. Reconocimiento de Ingresos

Los Ingresos se registran en el momento de la expedición del recibo de cobro, de acuerdo al Sistema Contable, esto es cuando existe jurídicamente el derecho de cobro.

#### j. Reconocimiento de Gastos

Los Gastos se registran de acuerdo a los momentos contables de acuerdo al Sistema de Armonización. Se reconoce cuando existe una obligación de pago a favor de terceros por la recepción de conformidad de bienes, servicios.

#### Eventos posteriores al cierre

1.- Ingresó Programa de Fortalecimiento de la Calidad en Instituciones Educativas 2016, este será administrado de acuerdo a las reglas de operación del mismo programa por un Fideicomiso celebrado con la Institución Bancaria BBVA Bancomer, dichos recursos que serán ejercidos durante el periodo 2017.

**“Bajo protesta de decir verdad declaramos que los Estados Financieros y sus notas, son razonablemente correctos y son responsabilidad del emisor”**

Responsable

**Mtro. Alibert Sánchez Jiménez**  
Rector

Autoriza

**L.C. Cynthia Yazmín Sánchez Vázquez**  
Directora de Finanzas y Administración

Elabora

**L.C. Elideth Sánchez Reyes**  
Jefa del Departamento de Contabilidad