

**Cuenta Pública 2017**  
**Estado analítico del ejercicio del presupuesto de egresos:**  
**Por clasificación económica (tipo de gasto)**  
**Del 1o. de Enero al 31 de Enero de 2017**  
**Miles de Pesos**


Ente Público: UNIVERSIDAD INTERCULTURAL DEL ESTADO DE PUEBLA

Concepto	Egresos					Subejercicio 6 = (3 - 4)
	Aprobado	Ampliaciones/ (Reducciones)	Modificado	Devengado	Pagado	
	1	2	3 = (1 + 2)	4	5	
Gasto Corriente	\$28,659.2	\$11,308.0	\$39,967.2	\$3,455.3	\$3,310.7	\$36,511.9
Gasto de Capital	\$0.0	\$6,634.2	\$6,634.2	\$0.0	\$0.0	\$6,634.2
Amortización de la Deuda y Disminución de Pasivos	\$0.0	\$0.0	\$0.0	\$0.0	\$0.0	\$0.0
Pensiones y Jubilaciones	\$0.0	\$0.0	\$0.0	\$0.0	\$0.0	\$0.0
Participaciones	\$0.0	\$0.0	\$0.0	\$0.0	\$0.0	\$0.0
<b>Total del Gasto</b>	<b>\$28,659.2</b>	<b>\$17,942.2</b>	<b>\$46,601.4</b>	<b>\$3,455.3</b>	<b>\$3,310.7</b>	<b>\$43,146.1</b>

Bajo protesta de decir verdad declaramos que los Estados Financieros y sus notas, son razonablemente correctos y son responsabilidad del emisor

La suma de los parciales puede no coincidir con el total, debido al redondeo.

  
 ALIBERT SÁNCHEZ JIMÉNEZ  
 RECTOR

  
 CYNTHIA YAZMÍN SÁNCHEZ VÁZQUEZ  
 DIRECTORA DE FINANZAS Y ADMINISTRACIÓN

Del 1o. de Enero al 31 de Enero de 2017

Miles de Pesos

Ente Público: **UNIVERSIDAD INTERCULTURAL DEL ESTADO DE PUEBLA**


Concepto	Egresos					Subejercicio
	Aprobado	Ampliaciones/ (Reducciones)	Modificado	Devengado	Pagado	
	1	2	3 = (1 + 2)	4	5	
Remuneraciones al Personal de Carácter Permanente	\$16,001.1	\$0.0	\$16,001.1	\$497.3	\$497.3	\$15,503.8
Remuneraciones al Personal de Carácter Transitorio	\$0.0	\$0.0	\$0.0	\$0.0	\$0.0	\$0.0
Remuneraciones Adicionales y Especiales	\$2,068.6	\$0.0	\$2,068.6	\$0.0	\$0.0	\$2,068.6
Seguridad Social	\$4,199.1	\$0.0	\$4,199.1	\$129.7	\$0.0	\$4,069.4
Otras Prestaciones Sociales y Económicas	\$689.2	\$0.0	\$689.2	\$22.0	\$22.0	\$667.2
Previsiones	\$0.0	\$0.0	\$0.0	\$0.0	\$0.0	\$0.0
Pago de Estímulos a Servidores Públicos	\$0.0	\$0.0	\$0.0	\$0.0	\$0.0	\$0.0
<b>Servicios Personales</b>	<b>\$22,958.0</b>	<b>\$0.0</b>	<b>\$22,958.0</b>	<b>\$649.0</b>	<b>\$519.3</b>	<b>\$22,309.0</b>
Materiales de Administración, Emisión de Documentos y Artículos Oficiales	\$74.6	\$305.7	\$380.3	\$0.0	\$0.0	\$380.3
Alimentos y Utensilios	\$107.0	\$8.5	\$115.5	\$3.9	\$3.9	\$111.6
Materias Primas y Materiales de Producción y Comercialización	\$7.1	\$16.5	\$23.6	\$0.0	\$0.0	\$23.6
Materiales y Artículos de Construcción y de Reparación	\$26.1	\$295.9	\$322.0	\$0.0	\$0.0	\$322.0
Productos Químicos, Farmacéuticos y de Laboratorio	\$43.7	\$264.2	\$307.9	\$0.0	\$0.0	\$307.9
Combustibles, Lubricantes y Aditivos	\$713.9	\$5.8	\$719.7	\$11.2	\$11.2	\$708.5
Vestuario, Blancos, Prendas de Protección y Artículos Deportivos	\$43.9	\$497.6	\$541.5	\$0.0	\$0.0	\$541.5
Materiales y Suministros Para Seguridad	\$0.0	\$0.0	\$0.0	\$0.0	\$0.0	\$0.0
Herramientas, Refacciones y Accesorios Menores	\$313.7	\$186.4	\$500.1	\$18.0	\$18.0	\$482.1
<b>Materiales y Suministros</b>	<b>\$1,330.0</b>	<b>\$1,580.6</b>	<b>\$2,910.6</b>	<b>\$33.1</b>	<b>\$33.1</b>	<b>\$2,877.5</b>
Servicios Básicos	\$503.5	\$461.8	\$965.3	\$27.7	\$27.7	\$937.6
Servicios de Arrendamiento	\$139.2	\$115.8	\$255.0	\$0.0	\$0.0	\$255.0
Servicios Profesionales, Científicos, Técnicos y Otros Servicios	\$1,322.4	\$351.1	\$1,673.5	\$0.1	\$0.1	\$1,673.4
Servicios Financieros, Bancarios y Comerciales	\$170.5	\$34.4	\$204.9	\$1.2	\$1.2	\$203.7
Servicios de Instalación, Reparación, Mantenimiento y Conservación	\$469.2	\$47.8	\$517.0	\$21.0	\$21.0	\$496.0
Servicios de Comunicación Social y Publicidad.	\$196.0	\$0.0	\$196.0	\$0.0	\$0.0	\$196.0
Servicios de Traslado y Viáticos	\$315.9	\$270.1	\$586.0	\$14.2	\$14.2	\$571.8
Servicios Oficiales	\$94.6	\$17.5	\$112.1	\$0.0	\$0.0	\$112.1
Otros Servicios Generales	\$854.2	\$450.0	\$1,304.2	\$21.0	\$6.1	\$1,283.2
<b>Servicios Generales</b>	<b>\$4,065.5</b>	<b>\$1,748.5</b>	<b>\$5,814.0</b>	<b>\$85.2</b>	<b>\$70.3</b>	<b>\$5,728.8</b>
Transferencias Internas y Asignaciones al Sector Público	\$0.0	\$2,701.7	\$2,701.7	\$2,539.3	\$2,539.3	\$162.4
Transferencias al Resto del Sector Público	\$0.0	\$2,540.0	\$2,540.0	\$0.0	\$0.0	\$2,540.0
Subsidios y Subvenciones	\$0.0	\$0.0	\$0.0	\$0.0	\$0.0	\$0.0
Ayudas Sociales	\$305.7	\$2,780.3	\$3,086.0	\$148.7	\$148.7	\$2,937.3
Pensiones y Jubilaciones	\$0.0	\$0.0	\$0.0	\$0.0	\$0.0	\$0.0
Transferencias a Fideicomisos, Mandatos y Otros Análogos	\$0.0	\$0.0	\$0.0	\$0.0	\$0.0	\$0.0
Transferencias a la Seguridad Social	\$0.0	\$0.0	\$0.0	\$0.0	\$0.0	\$0.0
Donativos	\$0.0	\$0.0	\$0.0	\$0.0	\$0.0	\$0.0
Transferencias al Exterior	\$0.0	\$0.0	\$0.0	\$0.0	\$0.0	\$0.0
<b>Transferencias, Asignaciones, Subsidios y Otras Ayudas</b>	<b>\$305.7</b>	<b>\$8,022.0</b>	<b>\$8,327.7</b>	<b>\$2,688.0</b>	<b>\$2,688.0</b>	<b>\$5,639.7</b>
Mobiliario y Equipo de Administración	\$0.0	\$1,133.1	\$1,133.1	\$0.0	\$0.0	\$1,133.1

Cuenta Pública 2017  
Estado analítico del ejercicio del presupuesto de egresos: Por  
clasificación por objeto del gasto  
Del 1o. de Enero al 31 de Enero de 2017  
Miles de Pesos

Concepto	Egresos					Subejercicio
	Aprobado	Ampliaciones/ (Reducciones)	Modificado	Devengado	Pagado	
	1	2	3 = (1 + 2)	4	5	
Mobiliario y Equipo Educativo y Recreativo	\$0.0	\$2,246.2	\$2,246.2	\$0.0	\$0.0	\$2,246.2
Equipo e Instrumental Médico y de Laboratorio	\$0.0	\$2,241.6	\$2,241.6	\$0.0	\$0.0	\$2,241.6
Vehículos y Equipo de Transporte	\$0.0	\$0.0	\$0.0	\$0.0	\$0.0	\$0.0
Equipo de Defensa y Seguridad	\$0.0	\$0.0	\$0.0	\$0.0	\$0.0	\$0.0
Maquinaria, Otros Equipos y Herramientas	\$0.0	\$970.2	\$970.2	\$0.0	\$0.0	\$970.2
Activos Biológicos	\$0.0	\$0.0	\$0.0	\$0.0	\$0.0	\$0.0
Bienes Inmuebles	\$0.0	\$0.0	\$0.0	\$0.0	\$0.0	\$0.0
Activos Intangibles	\$0.0	\$0.0	\$0.0	\$0.0	\$0.0	\$0.0
<b>Bienes Muebles, Inmuebles e Intangibles</b>	<b>\$0.0</b>	<b>\$6,591.1</b>	<b>\$6,591.1</b>	<b>\$0.0</b>	<b>\$0.0</b>	<b>\$6,591.1</b>
Obra Pública en Bienes de Dominio Público	\$0.0	\$0.0	\$0.0	\$0.0	\$0.0	\$0.0
Obra Pública en Bienes Propios	\$0.0	\$0.0	\$0.0	\$0.0	\$0.0	\$0.0
Proyectos Productivos y Acciones de Fomento	\$0.0	\$0.0	\$0.0	\$0.0	\$0.0	\$0.0
<b>Inversión Pública</b>	<b>\$0.0</b>	<b>\$0.0</b>	<b>\$0.0</b>	<b>\$0.0</b>	<b>\$0.0</b>	<b>\$0.0</b>
Inversiones Para el Fomento de Actividades Productivas.	\$0.0	\$0.0	\$0.0	\$0.0	\$0.0	\$0.0
Acciones y Participaciones de Capital	\$0.0	\$0.0	\$0.0	\$0.0	\$0.0	\$0.0
Compra de Títulos y Valores	\$0.0	\$0.0	\$0.0	\$0.0	\$0.0	\$0.0
Concesión de Préstamos	\$0.0	\$0.0	\$0.0	\$0.0	\$0.0	\$0.0
Inversiones en Fideicomisos, Mandatos y Otros Análogos	\$0.0	\$0.0	\$0.0	\$0.0	\$0.0	\$0.0
Otras Inversiones Financieras	\$0.0	\$0.0	\$0.0	\$0.0	\$0.0	\$0.0
Provisiones para Contingencias y Otras Erogaciones Especiales	\$0.0	\$0.0	\$0.0	\$0.0	\$0.0	\$0.0
<b>Inversiones Financieras y Otras Provisiones</b>	<b>\$0.0</b>	<b>\$0.0</b>	<b>\$0.0</b>	<b>\$0.0</b>	<b>\$0.0</b>	<b>\$0.0</b>
Participaciones	\$0.0	\$0.0	\$0.0	\$0.0	\$0.0	\$0.0
Aportaciones	\$0.0	\$0.0	\$0.0	\$0.0	\$0.0	\$0.0
Convenios	\$0.0	\$0.0	\$0.0	\$0.0	\$0.0	\$0.0
<b>Participaciones y Aportaciones</b>	<b>\$0.0</b>	<b>\$0.0</b>	<b>\$0.0</b>	<b>\$0.0</b>	<b>\$0.0</b>	<b>\$0.0</b>
Amortización de la Deuda Pública	\$0.0	\$0.0	\$0.0	\$0.0	\$0.0	\$0.0
Intereses de la Deuda Pública	\$0.0	\$0.0	\$0.0	\$0.0	\$0.0	\$0.0
Comisiones de la Deuda Pública	\$0.0	\$0.0	\$0.0	\$0.0	\$0.0	\$0.0
Gastos de la Deuda Pública	\$0.0	\$0.0	\$0.0	\$0.0	\$0.0	\$0.0
Costo por Coberturas	\$0.0	\$0.0	\$0.0	\$0.0	\$0.0	\$0.0
Apoyos Financieros	\$0.0	\$0.0	\$0.0	\$0.0	\$0.0	\$0.0
Adeudos de Ejercicios Fiscales Anteriores (Adefas)	\$0.0	\$0.0	\$0.0	\$0.0	\$0.0	\$0.0
<b>Deuda Pública</b>	<b>\$0.0</b>	<b>\$0.0</b>	<b>\$0.0</b>	<b>\$0.0</b>	<b>\$0.0</b>	<b>\$0.0</b>
<b>Total del Gasto</b>	<b>\$28,659.2</b>	<b>\$17,942.2</b>	<b>\$46,601.4</b>	<b>\$3,455.3</b>	<b>\$3,310.7</b>	<b>\$43,146.1</b>

Bajo protesta de decir verdad declaramos que los Estados Financieros y sus notas, son razonablemente correctos y son responsabilidad del emisor

La suma de los parciales puede no coincidir con el total, debido al redondeo.

  
ALIBERT SÁNCHEZ JIMÉNEZ

RECTOR

  
CYNTIA YAZMÍN SÁNCHEZ VÁZQUEZ  
DIRECTORA DE FINANZAS Y ADMINISTRACIÓN


**Cuenta Pública 2017**  
**Estado analítico del ejercicio del presupuesto de egresos:**  
**Por clasificación administrativa**  
**Del 1o. de Enero al 31 de Enero de 2017**  
**Miles de Pesos**

Ente Público: UNIVERSIDAD INTERCULTURAL DEL ESTADO DE PUEBLA

Concepto	Egresos					Subejercicio
	Aprobado	Ampliaciones/ (Reducciones)	Modificado	Devengado	Pagado	
	1	2	3 = (1 + 2)	4	5	
ACADEMICOS	\$15,148.0	\$13,611.7	\$28,759.7	\$553.1	\$477.5	\$28,206.6
ADMINISTRATIVOS	\$13,511.2	\$4,330.5	\$17,841.7	\$2,902.2	\$2,833.2	\$14,939.5
<b>Total del Gasto</b>	<b>\$28,659.2</b>	<b>\$17,942.2</b>	<b>\$46,601.4</b>	<b>\$3,455.3</b>	<b>\$3,310.7</b>	<b>\$43,146.1</b>

Bajo protesta de decir verdad declaramos que los Estados Financieros y sus notas, son razonablemente correctos y son responsabilidad del emisor

La suma de los parciales puede no coincidir con el total, debido al redondeo.



ALIBERT SÁNCHEZ JIMÉNEZ

RECTOR



CYNTIA YAZMÍN SÁNCHEZ VÁZQUEZ

DIRECTORA DE FINANZAS Y ADMINISTRACIÓN




Del 1o. de Enero al 31 de Enero de 2017

Miles de Pesos

Concepto	Egresos					Subejercicio
	Aprobado	Ampliaciones/ (Reducciones)	Modificado	Devengado	Pagado	
	1	2	3 = (1 + 2)	4	5	
Transferencias, Participaciones y Aportaciones entre Diferentes Niveles y Ordenes de Gobierno	\$0.0	\$0.0	\$0.0	\$0.0	\$0.0	\$0.0
Saneamiento del Sistema Financiero	\$0.0	\$0.0	\$0.0	\$0.0	\$0.0	\$0.0
Adeudos de Ejercicios Fiscales Anteriores	\$0.0	\$0.0	\$0.0	\$0.0	\$0.0	\$0.0
Otras no Clasificadas en Funciones Anteriores	\$0.0	\$0.0	\$0.0	\$0.0	\$0.0	\$0.0
<b>Total del Gasto</b>	<b>\$28,659.2</b>	<b>\$17,942.2</b>	<b>\$46,601.4</b>	<b>\$3,455.3</b>	<b>\$3,310.7</b>	<b>\$43,146.1</b>

Bajo protesta de decir verdad declaramos que los Estados Financieros y sus notas, son razonablemente correctos y son responsabilidad del emisor

La suma de los parciales puede no coincidir con el total, debido al redondeo.



ALIBERT SÁNCHEZ JIMÉNEZ

RECTOR



CYNTIA YAZMÍN SÁNCHEZ VÁZQUEZ

DIRECTORA DE FINANZAS Y ADMINISTRACIÓN

Ente Público: UNIVERSIDAD INTERCULTURAL DEL ESTADO DE PUEBLA

**NO APLICA**

---

Bajo protesta de decir verdad declaramos que los Estados Financieros y sus notas, son razonablemente correctos y son responsabilidad del emisor

La suma de los parciales puede no coincidir con el total, debido al redondeo.



ALIBERT SÁNCHEZ JIMÉNEZ

RECTOR



CYNTIA YAZMÍN SÁNCHEZ VÁZQUEZ

DIRECTORA DE FINANZAS Y ADMINISTRACIÓN

Ente Público: UNIVERSIDAD INTERCULTURAL DEL ESTADO DE PUEBLA

**NO APLICA**

---

Bajo protesta de decir verdad declaramos que los Estados Financieros y sus notas, son razonablemente correctos y son responsabilidad del emisor

La suma de los parciales puede no coincidir con el total, debido al redondeo.



---

ALIBERT SÁNCHEZ JIMÉNEZ

RECTOR



---

CYNTIA YAZMÍN SÁNCHEZ VÁZQUEZ

DIRECTORA DE FINANZAS Y ADMINISTRACIÓN



Ente Público: **UNIVERSIDAD INTERCULTURAL DEL ESTADO DE PUEBLA**

Rubro de Ingresos	Ingreso					Diferencia 6 = (5 - 1)
	Estimado	Ampliaciones y Reducciones	Modificado	Devengado	Recaudado	
	1	2	3 = (1 + 2)	4	5	
Impuestos	\$0.0	\$0.0	\$0.0	\$0.0	\$0.0	\$0.0
Cuotas y Aportaciones de Seguridad Social	\$0.0	\$0.0	\$0.0	\$0.0	\$0.0	\$0.0
Contribuciones de Mejoras	\$0.0	\$0.0	\$0.0	\$0.0	\$0.0	\$0.0
Derechos	\$0.0	\$0.0	\$0.0	\$0.0	\$0.0	\$0.0
<b>Productos</b>	<b>\$0.0</b>	<b>\$0.3</b>	<b>\$0.3</b>	<b>\$0.3</b>	<b>\$0.3</b>	<b>\$0.3</b>
Corriente	\$0.0	\$0.3	\$0.3	\$0.3	\$0.3	\$0.3
Capital	\$0.0	\$0.0	\$0.0	\$0.0	\$0.0	\$0.0
<b>Aprovechamientos</b>	<b>\$0.0</b>	<b>\$0.0</b>	<b>\$0.0</b>	<b>\$0.0</b>	<b>\$0.0</b>	<b>\$0.0</b>
Corriente	\$0.0	\$0.0	\$0.0	\$0.0	\$0.0	\$0.0
Capital	\$0.0	\$0.0	\$0.0	\$0.0	\$0.0	\$0.0
Ingresos por Ventas de Bienes y Servicios	\$84.0	\$0.0	\$84.0	\$0.0	\$0.0	-\$84.0
Participaciones y Aportaciones	\$0.0	\$0.0	\$0.0	\$0.0	\$0.0	\$0.0
Transferencias, Asignaciones, Subsidios y Otras Ayudas	\$28,575.2	\$6,705.7	\$35,280.9	\$7,758.3	\$7,758.3	-\$20,816.9
Ingresos Derivados de Financiamientos	\$0.0	\$0.0	\$0.0	\$0.0	\$0.0	\$0.0
<b>Total</b>	<b>\$28,659.2</b>	<b>\$6,706.0</b>	<b>\$35,365.2</b>	<b>\$7,758.6</b>	<b>\$7,758.6</b>	<b>-\$20,900.6</b>
					Ingresos excedentes <sup>1</sup>	

Estado Analítico de Ingresos Por Fuente de Financiamiento	Ingreso					Diferencia 6 = (5 - 1)
	Estimado	Ampliaciones y Reducciones	Modificado	Devengado	Recaudado	
	1	2	3 = (1 + 2)	4	5	
<b>Ingresos del Gobierno</b>	<b>\$0.0</b>	<b>\$0.3</b>	<b>\$0.3</b>	<b>\$0.3</b>	<b>\$0.3</b>	<b>\$0.3</b>
Impuestos	\$0.0	\$0.0	\$0.0	\$0.0	\$0.0	\$0.0
Contribuciones de Mejoras	\$0.0	\$0.0	\$0.0	\$0.0	\$0.0	\$0.0
Derechos	\$0.0	\$0.0	\$0.0	\$0.0	\$0.0	\$0.0
<b>Productos</b>	<b>\$0.0</b>	<b>\$0.0</b>	<b>\$0.0</b>	<b>\$0.0</b>	<b>\$0.0</b>	<b>\$0.0</b>
Corriente	\$0.0	\$0.0	\$0.0	\$0.0	\$0.0	\$0.0
Capital	\$0.0	\$0.0	\$0.0	\$0.0	\$0.0	\$0.0
<b>Aprovechamientos</b>	<b>\$0.0</b>	<b>\$0.3</b>	<b>\$0.3</b>	<b>\$0.3</b>	<b>\$0.3</b>	<b>\$0.3</b>
Corriente	\$0.0	\$0.3	\$0.3	\$0.3	\$0.3	\$0.3
Capital	\$0.0	\$0.0	\$0.0	\$0.0	\$0.0	\$0.0
Participaciones y Aportaciones	\$0.0	\$0.0	\$0.0	\$0.0	\$0.0	\$0.0
Transferencias, Asignaciones, Subsidios y Otras Ayudas	\$0.0	\$0.0	\$0.0	\$0.0	\$0.0	\$0.0
<b>Ingresos de Organismos y Empresas</b>	<b>\$28,659.2</b>	<b>\$6,705.7</b>	<b>\$35,364.9</b>	<b>\$7,758.3</b>	<b>\$7,758.3</b>	<b>-\$20,900.9</b>
Cuotas y Aportaciones de Seguridad Social	\$0.0	\$0.0	\$0.0	\$0.0	\$0.0	\$0.0
Ingresos por Ventas de Bienes y Servicios	\$84.0	\$0.0	\$84.0	\$0.0	\$0.0	-\$84.0
Transferencias, Asignaciones, Subsidios y Otras Ayudas	\$28,575.2	\$6,705.7	\$35,280.9	\$7,758.3	\$7,758.3	-\$20,816.9
<b>Ingresos derivados de financiamiento</b>	<b>\$0.0</b>	<b>\$0.0</b>	<b>\$0.0</b>	<b>\$0.0</b>	<b>\$0.0</b>	<b>\$0.0</b>
Ingresos Derivados de Financiamientos	\$0.0	\$0.0	\$0.0	\$0.0	\$0.0	\$0.0
<b>Total</b>	<b>\$28,659.2</b>	<b>\$6,706.0</b>	<b>\$35,365.2</b>	<b>\$7,758.6</b>	<b>\$7,758.6</b>	<b>-\$20,900.6</b>
					Ingresos excedentes <sup>1</sup>	


**Cuenta Pública 2017**  
**Estado analítico de ingresos**  
**Del 1o. de Enero al 31 de Enero de 2017**  
**Miles de Pesos**

---

1. Los ingresos excedentes se presentan para efectos de cumplimiento de la Ley General de Contabilidad Gubernamental y el importe reflejado debe ser siempre mayor a cero

Bajo protesta de decir verdad declaramos que los Estados Financieros y sus notas, son razonablemente correctos y son responsabilidad del emisor

La suma de los parciales puede no coincidir con el total, debido al redondeo.



ALIBERT SÁNCHEZ JIMÉNEZ

RECTOR



CYNTIA YAZMÍN SÁNCHEZ VÁZQUEZ

DIRECTORA DE FINANZAS Y ADMINISTRACIÓN

Ente Público: **UNIVERSIDAD INTERCULTURAL DEL ESTADO DE PUEBLA**

Concepto	Estimado	Devengado	Pagado <sup>3</sup>
<b>I. Ingresos Presupuestarios (I=1+2)</b>	\$28,659.2	\$7,758.6	\$7,758.6
1. Ingresos del Gobierno de la Entidad Federativa <sup>1</sup>	\$0.0	\$0.0	\$0.0
2. Ingresos del Sector Paraestatal <sup>1</sup>	\$28,659.2	\$7,758.6	\$7,758.6
<b>II. Egresos Presupuestarios (II=3+4)</b>	\$28,659.2	\$3,455.3	\$3,310.7
3. Egresos del Gobierno de la Entidad Federativa <sup>2</sup>	\$0.0	\$0.0	\$0.0
4. Egresos del Sector Paraestatal <sup>2</sup>	\$28,659.2	\$3,455.3	\$3,310.7
<b>III. Balance Presupuestario (Superávit o Déficit) (III = I - II)</b>	\$0.0	\$4,303.3	\$4,447.9

Concepto	Estimado	Devengado	Pagado <sup>3</sup>
<b>III. Balance presupuestario (Superávit o Déficit)</b>	\$0.0	\$4,303.3	\$4,447.9
<b>IV. Intereses, Comisiones y Gastos de la Deuda</b>	\$0.0	\$0.0	\$0.0
<b>V. Balance Primario (Superávit o Déficit) (V= III - IV)</b>	\$0.0	\$4,303.3	\$4,447.9

Concepto	Estimado	Devengado	Pagado <sup>3</sup>
<b>A. Financiamiento</b>	\$0.0	\$0.0	\$0.0
<b>B. Amortización de la deuda</b>	\$0.0	\$0.0	\$0.0
<b>C. Endeudamiento ó desendeudamiento (C = A - B)</b>	\$0.0	\$0.0	\$0.0


1. Los Ingresos que se presentan son los ingresos presupuestarios totales sin incluir los ingresos por financiamientos. Los Ingresos del Gobierno de la Entidad Federativa corresponden a los del Poder Ejecutivo, Legislativo Judicial y Autónomos

2. Los egresos que se presentan son los egresos presupuestarios totales sin incluir los egresos por amortización. Los egresos del Gobierno de la Entidad Federativa corresponden a los del Poder Ejecutivo, Legislativo, Judicial y Órganos Autónomos

3. Para Ingresos se reportan los ingresos recaudados; para egresos se reportan los egresos pagados

Bajo protesta de decir verdad declaramos que los Estados Financieros y sus notas, son razonablemente correctos y son responsabilidad del emisor

La suma de los parciales puede no coincidir con el total, debido al redondeo.

  
 ALIBERT SÁNCHEZ JIMÉNEZ

RECTOR

  
 CYNTHIA YAZMÍN SÁNCHEZ VÁZQUEZ

DIRECTORA DE FINANZAS Y ADMINISTRACIÓN