



Universidad Intercultural del Estado de Puebla (a)
Estado de Situación Financiera Detallado - LDF
Al 31 de diciembre de 2017 y al 30 de Septiembre de 2018 (b)
(PESOS)

Concepto (c)	2018 (d)	31 de diciembre de 2017 (e)	Concepto (c)	2018 (d)	31 de diciembre de 2017 (e)
ACTIVO			PASIVO		
Activo Circulante			Activo Circulante		
a. Efectivo y Equivalentes (a=a1+a2+a3+a4+a5+a6+a7)	7,250,959.40	7,701,026.12	a. Cuentas por Pagar a Corto Plazo (a=a1+a2+a3+a4+a5+a6+a7+a8+a9)	1,440,753.90	586,155.79
a1) Efectivo	10,725.00	10,725.00	a1) Servicios Personales por Pagar a Corto Plazo	628,722.35	472,298.47
a2) Bancos/Tesorería	7,240,234.40	7,690,301.12	a2) Proveedores por Pagar a Corto Plazo	388,547.77	0.00
a3) Bancos/Dependencias y Otros	0.00	0.00	a3) Contratistas por Obras Públicas por Pagar a Corto Plazo	0.00	0.00
a4) Inversiones Temporales (Hasta 3 meses)	0.00	0.00	a4) Participaciones y Aportaciones por Pagar a Corto Plazo	0.00	0.00
a5) Fondos con Afectación Específica	0.00	0.00	a5) Transferencias Otorgadas por Pagar a Corto Plazo	0.00	0.00
a6) Depósitos de Fondos de Terceros en Garantía y/o Administración	0.00	0.00	a6) Intereses, Comisiones y Otros Gastos de la Deuda Pública por Pagar a Corto Plazo	0.00	0.00
a7) Otros Efectivos y Equivalentes	0.00	0.00	a7) Retenciones y Contribuciones por Pagar a Corto Plazo	395,898.52	105,357.32
b. Derechos a Recibir Efectivo o Equivalentes (b=b1+b2+b3+b4+b5+b6+b7)	536,385.42	220,045.56	a8) Devoluciones de la Ley de Ingresos por Pagar a Corto Plazo	0.00	0.00
b1) Inversiones Financieras de Corto Plazo	0.00	0.00	a9) Otras Cuentas por Pagar a Corto Plazo	27,585.26	8,500.00
b2) Cuentas por Cobrar a Corto Plazo	0.00	25,000.00	b. Documentos por Pagar a Corto Plazo (b=b1+b2+b3)	0.00	0.00
b3) Deudores Diversos por Cobrar a Corto Plazo	535,937.53	195,045.56	b1) Documentos Comerciales por Pagar a Corto Plazo	0.00	0.00
b4) Ingresos por Recuperar a Corto Plazo	0.00	0.00	b2) Documentos con Contratistas por Obras Públicas por Pagar a Corto Plazo	0.00	0.00
b5) Deudores por Anticipos de la Tesorería a Corto Plazo	0.00	0.00	b3) Otros Documentos por Pagar a Corto Plazo	0.00	0.00
b6) Préstamos Otorgados a Corto Plazo	0.00	0.00	c. Porción a Corto Plazo de la Deuda Pública a Largo Plazo (c=c1+c2)	0.00	0.00
b7) Otros Derechos a Recibir Efectivo o Equivalentes a Corto Plazo	447.89	0.00	c1) Porción a Corto Plazo de la Deuda Pública	0.00	0.00
c. Derechos a Recibir Bienes o Servicios (c=c1+c2+c3+c4+c5)	9,086.00	0.00	c2) Porción a Corto Plazo de Arrendamiento Financiero	0.00	0.00
c1) Anticipo a Proveedores por Adquisición de Bienes y Prestación de Servicios a Corto Plazo	9,086.00	0.00	d. Títulos y Valores a Corto Plazo	0.00	0.00
c2) Anticipo a Proveedores por Adquisición de Bienes Inmuebles y Muebles a Corto Plazo	0.00	0.00	e. Pasivos Diferidos a Corto Plazo (e=e1+e2+e3)	0.00	0.00
c3) Anticipo a Proveedores por Adquisición de Bienes Intangibles a Corto Plazo	0.00	0.00	e1) Ingresos Cobrados por Adelantado a Corto Plazo	0.00	0.00
c4) Anticipo a Contratistas por Obras Públicas a Corto Plazo	0.00	0.00	e2) Intereses Cobrados por Adelantado a Corto Plazo	0.00	0.00
c5) Otros Derechos a Recibir Bienes o Servicios a Corto Plazo	0.00	0.00	e3) Otros Pasivos Diferidos a Corto Plazo	0.00	0.00
d. Inventarios (d=d1+d2+d3+d4+d5)	0.00	0.00	f. Fondos y Bienes de Terceros en Garantía y/o Administración a Corto Plazo (f=f1+f2+f3+f4+f5+f6)	0.00	0.00
d1) Inventario de Mercancías para Venta	0.00	0.00	f1) Fondos en Garantía a Corto Plazo	0.00	0.00
d2) Inventario de Mercancías Terminadas	0.00	0.00	f2) Fondos en Administración a Corto Plazo	0.00	0.00
d3) Inventario de Mercancías en Proceso de Elaboración	0.00	0.00	f3) Fondos Contingentes a Corto Plazo	0.00	0.00
d4) Inventario de Materias Primas, Materiales y Suministros para Producción	0.00	0.00	f4) Fondos de Fideicomisos, Mandatos y Contratos Análogos a Corto Plazo	0.00	0.00
d5) Bienes en Tránsito	0.00	0.00	f5) Otros Fondos de Terceros en Garantía y/o Administración a Corto Plazo	0.00	0.00
e. Almacenes	0.00	0.00	f6) Valores y Bienes en Garantía a Corto Plazo	0.00	0.00
f. Estimación por Pérdida o Deterioro de Activos Circulantes (f=f1+f2)	0.00	0.00	g. Provisiones a Corto Plazo (g=g1+g2+g3)	0.00	0.00
f1) Estimaciones para Cuentas Incobrables por Derechos a Recibir Efectivo o Equivalentes	0.00	0.00	g1) Provisión para Demandas y Juicios a Corto Plazo	0.00	0.00
f2) Estimación por Deterioro de Inventarios	0.00	0.00	g2) Provisión para Contingencias a Corto Plazo	0.00	0.00
g. Otros Activos Circulantes (g=g1+g2+g3+g4)	0.00	0.00	g3) Otras Provisiones a Corto Plazo	0.00	0.00
g1) Valores en Garantía	0.00	0.00	h. Otros Pasivos a Corto Plazo (h=h1+h2+h3)	0.00	0.00
g2) Bienes en Garantía (excluye depósitos de fondos)	0.00	0.00	h1) Ingresos por Clasificar	0.00	0.00
g3) Bienes Derivados de Embargos, Decomisos, Aseguramientos y Dación en Pago	0.00	0.00	h2) Recaudación por Participar	0.00	0.00
g4) Adquisición con Fondos de Terceros	0.00	0.00	h3) Otros Pasivos Circulantes	0.00	0.00
IA. Total de Activos Circulantes (IA = a + b + c + d + e + f + g)	7,796,430.82	7,921,071.68	IA. Total de Pasivos Circulantes (IIA = a + b + c + d + e + f + g + h)	1,440,753.90	586,155.79
Activo No Circulante			Pasivo No Circulante		
a. Inversiones Financieras a Largo Plazo	5,430,738.23	2,131,929.97	a. Cuentas por Pagar a Largo Plazo	0.00	0.00
b. Derechos a Recibir Efectivo o Equivalentes a Largo Plazo	0.00	0.00	b. Documentos por Pagar a Largo Plazo	0.00	0.00
c. Bienes Inmuebles, Infraestructura y Construcciones en Proceso	103,683,467.65	103,683,467.65	c. Deuda Pública a Largo Plazo	0.00	0.00
d. Bienes Muebles	44,176,595.59	39,952,419.89	d. Pasivos Diferidos a Largo Plazo	0.00	0.00
e. Activos Intangibles	479,226.80	180,853.15	e. Fondos y Bienes de Terceros en Garantía y/o Administración a Largo Plazo	0.00	0.00
f. Depreciación, Deterioro y Amortización Acumulada de Bienes	-18,590,306.49	-18,590,306.49	f. Provisiones a Largo Plazo	0.00	0.00
g. Activos Diferidos	0.00	0.00	II.B. Total de Pasivos No Circulantes (IIB = a + b + c + d + e + f)	0.00	0.00
h. Estimación por Pérdida o Deterioro de Activos no Circulantes	0.00	0.00	II. Total del Pasivo (II = IIA + IIB)	1,440,753.90	586,155.79
i. Otros Activos no Circulantes	0.00	0.00	HACIENDA PÚBLICA/PATRIMONIO		
IB. Total de Activos No Circulantes (IB = a + b + c + d + e + f + g + h + i)	135,179,721.78	127,358,364.17	IIIA. Hacienda Pública/Patrimonio Contribuido (IIIA = a + b + c)	33,511,841.70	33,511,841.70
I. Total del Activo (I = IA + IB)	142,976,152.60	135,279,435.85	a. Aportaciones	33,511,841.70	33,511,841.70
			b. Donaciones de Capital	0.00	0.00
			c. Actualización de la Hacienda Pública/Patrimonio	0.00	0.00
			IIIB. Hacienda Pública/Patrimonio Generado (IIIB = a + b + c + d + e)	108,023,557.00	101,181,438.36
			a. Resultados del Ejercicio (Ahorro/ Desahorro)	6,842,118.64	5,710,163.57
			b. Resultados de Ejercicios Anteriores	34,153,834.55	28,443,870.98
			c. Revalúos	67,027,603.81	67,027,603.81
			d. Reservas	0.00	0.00
			e. Rectificaciones de Resultados de Ejercicios Anteriores	0.00	0.00
			IIIC. Exceso o Insuficiencia en la Actualización de la Hacienda Pública/Patrimonio (IIIC=a+b)	0.00	0.00
			a. Resultado por Posición Monetaria	0.00	0.00
			b. Resultado por Tenencia de Activos no Monetarios	0.00	0.00
			III. Total Hacienda Pública/Patrimonio (III = IIIA + IIIB + IIIC)	141,535,398.70	134,693,280.06
			IV. Total del Pasivo y Hacienda Pública/Patrimonio (IV = II + III)	142,976,152.60	135,279,435.85

BAJO PROTESTA DE DECIR VERDAD DECLARAMOS QUE LOS DATOS ANOTADOS EN EL FORMATO, SON CORRECTOS Y SON RESPONSABILIDAD DEL EMISOR.

UNIVERSIDAD INTERCULTURAL
DEL ESTADO DE PUEBLA
C.C.T. 21ESU0053
Mtro. ALBERT SÁNCHEZ JIMÉNEZ
RECTOR

UNIVERSIDAD INTERCULTURAL
DEL ESTADO DE PUEBLA
C.C.T. 21ESU0053
L.C. AIDA JACINTA VÁZQUEZ BECERRA
DIRECTORA DE FINANZAS Y ADMINISTRACIÓN
DIRECCIÓN
DE FINANZAS Y
ADMINISTRACIÓN



Universidad Intercultural del Estado de Puebla (a)
Informe Analítico de la Deuda Pública y Otros Pasivos - LDF
Del 1 de Enero al 30 de Septiembre de 2018 (b)

(PESOS)

Denominación de la Deuda Pública y Otros Pasivos (c)	Saldo al 31 de diciembre de 2017 (d)	Disposiciones del Periodo (e)	Amortizaciones del Periodo (f)	Revaluaciones, Reclasificaciones y Otros Ajustes (g)	Saldo Final del Periodo h=d+e-f+g	Pago de Intereses del Periodo (i)	Pago de Comisiones y demás costos asociados durante el Periodo (j)
1. Deuda Pública (1=A+B)	0.00	0.00	0.00	0.00	0.00	0.00	0.00
A. Corto Plazo (A=a1+a2+a3)	0.00	0.00	0.00	0.00	0.00	0.00	0.00
a1) Instituciones de Crédito	0.00	0.00	0.00	0.00	0.00	0.00	0.00
a2) Títulos y Valores	0.00	0.00	0.00	0.00	0.00	0.00	0.00
a3) Arrendamientos Financieros	0.00	0.00	0.00	0.00	0.00	0.00	0.00
B. Largo Plazo (B=b1+b2+b3)	0.00	0.00	0.00	0.00	0.00	0.00	0.00
b1) Instituciones de Crédito	0.00	0.00	0.00	0.00	0.00	0.00	0.00
b2) Títulos y Valores	0.00	0.00	0.00	0.00	0.00	0.00	0.00
b3) Arrendamientos Financieros	0.00	0.00	0.00	0.00	0.00	0.00	0.00
2. Otros Pasivos	586,155.79				1,440,753.90		
3. Total de la Deuda Pública y Otros Pasivos	586,155.79	0.00	0.00	0.00	1,440,753.90	0.00	0.00
4. Deuda Contingente 1 (informativo)	0.00	0.00	0.00	0.00	0.00	0.00	0.00
A. Deuda Contingente 1	0.00	0.00	0.00	0.00	0.00	0.00	0.00
B. Deuda Contingente 2	0.00	0.00	0.00	0.00	0.00	0.00	0.00
C. Deuda Contingente XX	0.00	0.00	0.00	0.00	0.00	0.00	0.00
5. Valor de Instrumentos Bono Cupón Cero 2 (Informativo)	0.00	0.00	0.00	0.00	0.00	0.00	0.00
A. Instrumento Bono Cupón Cero 1	0.00	0.00	0.00	0.00	0.00	0.00	0.00
B. Instrumento Bono Cupón Cero 2	0.00	0.00	0.00	0.00	0.00	0.00	0.00
C. Instrumento Bono Cupón Cero XX	0.00	0.00	0.00	0.00	0.00	0.00	0.00

1. Se refiere a cualquier Financiamiento sin fuente o garantía de pago definida, que sea asumida de manera solidaria o subsidiaria por las Entidades Federativas con sus Municipios, organismos descentralizados y empresas de participación estatal mayoritaria y fideicomisos, locales o municipales, y por los Municipios con sus respectivos organismos descentralizados y empresas de participación municipal mayoritaria.

2. Se refiere al valor del Bono Cupón Cero que respalda el pago de los créditos asociados al mismo (Activo).

Obligaciones a Corto Plazo (k)	Monto Contratado (l)	Plazo Pactado (m)	Tasa de Interés (n)	Comisiones y Costos Relacionados (o)	Tasa Efectiva (p)
6. Obligaciones a Corto Plazo (Informativo)	0.00	0.00	0.00	0.00	0.00
A. Crédito 1	0.00	0.00	0.00	0.00	0.00
B. Crédito 2	0.00	0.00	0.00	0.00	0.00
C. Crédito XX	0.00	0.00	0.00	0.00	0.00

BAJO PROTESTA DE DECIR VERDAD DECLARAMOS QUE LOS DATOS ANOTADOS EN EL FORMATO, SON CORRECTOS Y SON RESPONSABILIDAD DEL EMISOR.



Universidad Intercultural
del Estado de Puebla
C.C.T. 21ESU0053Y
RECTORIA

MTRO. ALIBERT SANCHEZ JIMÉNEZ
RECTOR



Universidad Intercultural
del Estado de Puebla
C.C.T. 21ESU0053Y
DIRECCIÓN DE FINANZAS Y ADMINISTRACIÓN

DR. AIDA JACINTA VÁZQUEZ BECERRA
DIRECTORA DE FINANZAS Y ADMINISTRACIÓN



Universidad Intercultural del Estado de Puebla (a)
Informe Analítico de Obligaciones Diferentes de Financiamientos - LDF
Del 1 de Enero al 30 de Septiembre de 2018 (b)

(PESOS)

Denominación de las Obligaciones Diferentes de Financiamiento	Fecha del Contrato	Fecha de inicio de operación del proyecto	Fecha de vencimiento	Monto de la inversión pactado	Plazo pactado	Monto promedio mensual del pago de la contraprestación	Monto promedio mensual del pago de la contraprestación correspondiente al pago de inversión	Monto pagado de la inversión al XX de XXXX de 20XX	Monto pagado de la inversión actualizado al XX de XXXX de 20XX	Saldo pendiente por pagar de la inversión al XX de XXXX de 20XX
(c)	(d)	(e)	(f)	(g)	(h)	(i)	(j)	(k)	(l)	(m = g - l)
A. Asociaciones Público Privadas (APP's) (A=a+b+c+d)	0.00	0.00	0.00	0.00	0.00	0.00	0.00	0.00	0.00	0.00
a) APP 1	0.00	0.00	0.00	0.00	0.00	0.00	0.00	0.00	0.00	0.00
b) APP 2	0.00	0.00	0.00	0.00	0.00	0.00	0.00	0.00	0.00	0.00
c) APP 3	0.00	0.00	0.00	0.00	0.00	0.00	0.00	0.00	0.00	0.00
d) APP XX	0.00	0.00	0.00	0.00	0.00	0.00	0.00	0.00	0.00	0.00
B. Otros Instrumentos (B=a+b+c+d)	0.00	0.00	0.00	0.00	0.00	0.00	0.00	0.00	0.00	0.00
a) Otro Instrumento 1	0.00	0.00	0.00	0.00	0.00	0.00	0.00	0.00	0.00	0.00
b) Otro Instrumento 2	0.00	0.00	0.00	0.00	0.00	0.00	0.00	0.00	0.00	0.00
c) Otro Instrumento 3	0.00	0.00	0.00	0.00	0.00	0.00	0.00	0.00	0.00	0.00
d) Otro Instrumento XX	0.00	0.00	0.00	0.00	0.00	0.00	0.00	0.00	0.00	0.00
C. Total de Obligaciones Diferentes de Financiamiento (C=A+B)	0.00	0.00	0.00	0.00	0.00	0.00	0.00	0.00	0.00	0.00

BAJO PROTESTA DE DECIR VERDAD DECLARAMOS QUE LOS DATOS ANOTADOS EN EL FORMATO SON CORRECTOS Y SON RESPONSABILIDAD DEL EMISOR.



Universidad Intercultural del Estado de Puebla
C.C.T. 21ESU00537
RECTORÍA


 Mtro. ALIBERT SÁNCHEZ JIMÉNEZ
 RECTOR



Universidad Intercultural del Estado de Puebla
C.C.T. 21ESU00537
DIRECCIÓN DE FINANZAS Y ADMINISTRACIÓN


 L.C. AIDA JACINTA VÁZQUEZ BECERRA
 DIRECTORA DE FINANZAS Y ADMINISTRACIÓN



Universidad Intercultural del Estado de Puebla (a)
Balance Presupuestario - LDF
Del 1 de Enero al 30 de Septiembre de 2018 (b)
(PESOS)

Concepto (c)	Estimado/ Aprobado (d)	Devengado	Recaudado/ Pagado
A. Ingresos Totales (A = A1+A2+A3)	33,751,927.00	35,290,109.60	35,290,109.60
A1. Ingresos de Libre Disposición	557,095.00	569,623.60	569,623.60
A2. Transferencias Federales Etiquetadas	33,194,832.00	34,720,486.00	34,720,486.00
A3. Financiamiento Neto	0.00	0.00	0.00
B. Egresos Presupuestarios¹ (B = B1+B2)	33,730,927.00	32,970,540.32	32,527,954.47
B1. Gasto No Etiquetado (sin incluir Amortización de la Deuda Pública)	536,095.00	221,082.79	221,082.79
B2. Gasto Etiquetado (sin incluir Amortización de la Deuda Pública)	33,194,832.00	32,749,457.53	32,306,871.68
C. Remanentes del Ejercicio Anterior (C = C1 + C2)		0.00	0.00
C1. Remanentes de Ingresos de Libre Disposición aplicados en el periodo		0.00	0.00
C2. Remanentes de Transferencias Federales Etiquetadas aplicados en el periodo		0.00	0.00
I. Balance Presupuestario (I = A - B + C)	21,000.00	2,319,569.28	2,762,155.13
II. Balance Presupuestario sin Financiamiento Neto (II = I - A3)	21,000.00	2,319,569.28	2,762,155.13
III. Balance Presupuestario sin Financiamiento Neto y sin Remanentes del Ejercicio Anterior (III= II - C)	21,000.00	2,319,569.28	2,762,155.13

Concepto	Aprobado	Devengado	Pagado
E. Intereses, Comisiones y Gastos de la Deuda (E = E1+E2)	0.00	0.00	0.00
E1. Intereses, Comisiones y Gastos de la Deuda con Gasto No Etiquetado	0.00	0.00	0.00
E2. Intereses, Comisiones y Gastos de la Deuda con Gasto Etiquetado	0.00	0.00	0.00
IV. Balance Primario (IV = III - E)	21,000.00	2,319,569.28	2,762,155.13

Concepto	Estimado/ Aprobado	Devengado	Recaudado/ Pagado
F. Financiamiento (F = F1 + F2)	0.00	0.00	0.00
F1. Financiamiento con Fuente de Pago de Ingresos de Libre Disposición	0.00	0.00	0.00
F2. Financiamiento con Fuente de Pago de Transferencias Federales Etiquetadas	0.00	0.00	0.00
G. Amortización de la Deuda (G = G1 + G2)	0.00	0.00	0.00
G1. Amortización de la Deuda Pública con Gasto No Etiquetado	0.00	0.00	0.00
G2. Amortización de la Deuda Pública con Gasto Etiquetado	0.00	0.00	0.00
A3. Financiamiento Neto (A3 = F - G)	0.00	0.00	0.00

Concepto	Estimado/ Aprobado	Devengado	Recaudado/ Pagado
A1. Ingresos de Libre Disposición	557,095.00	569,623.60	569,623.60
A3.1 Financiamiento Neto con Fuente de Pago de Ingresos de Libre Disposición (A3.1 = F1 - G1)	0.00	0.00	0.00
F1. Financiamiento con Fuente de Pago de Ingresos de Libre Disposición	0.00	0.00	0.00
G1. Amortización de la Deuda Pública con Gasto No Etiquetado	0.00	0.00	0.00
B1. Gasto No Etiquetado (sin incluir Amortización de la Deuda Pública)	536,095.00	221,082.79	221,082.79
C1. Remanentes de Ingresos de Libre Disposición aplicados en el periodo		0.00	0.00
V. Balance Presupuestario de Recursos Disponibles (V = A1 + A3.1 - B1 + C1)	21,000.00	348,540.81	348,540.81
VI. Balance Presupuestario de Recursos Disponibles sin Financiamiento Neto (VI = V - A3.1)	21,000.00	348,540.81	348,540.81

Concepto	Estimado/ Aprobado	Devengado	Recaudado/ Pagado
A2. Transferencias Federales Etiquetadas	33,194,832.00	34,720,486.00	34,720,486.00
A3.2 Financiamiento Neto con Fuente de Pago de Transferencias Federales Etiquetadas (A3.2 = F2 - G2)	0.00	0.00	0.00
F2. Financiamiento con Fuente de Pago de Transferencias Federales Etiquetadas	0.00	0.00	0.00
G2. Amortización de la Deuda Pública con Gasto Etiquetado	0.00	0.00	0.00
B2. Gasto Etiquetado (sin incluir Amortización de la Deuda Pública)	33,194,832.00	32,749,457.53	32,306,871.68
C2. Remanentes de Transferencias Federales Etiquetadas aplicados en el periodo		0.00	0.00
VII. Balance Presupuestario de Recursos Etiquetados (VII = A2 + A3.2 - B2 + C2)	0.00	1,971,028.47	2,413,614.32
VIII. Balance Presupuestario de Recursos Etiquetados sin Financiamiento Neto (VIII = VII - A3.2)	0.00	1,971,028.47	2,413,614.32

BAJO PROTESTA DE DECIR VERDAD DECLARAMOS QUE LOS DATOS ANOTADOS EN EL FORMATO, SON CORRECTOS Y SON DE NUESTRA RESPONSABILIDAD DEL EMISOR.



**UNIVERSIDAD INTERCULTURAL
DEL ESTADO DE PUEBLA**
C.C.T. 2125000537

[Handwritten Signature]

RECTORÍA

MTRO. ALBERT SÁNCHEZ JIMÉNEZ
RECTOR



**UNIVERSIDAD INTERCULTURAL
DEL ESTADO DE PUEBLA**
C.C.T. 2125000537

[Handwritten Signature]

**DIRECCIÓN
DE FINANZAS Y ADMINISTRACIÓN**

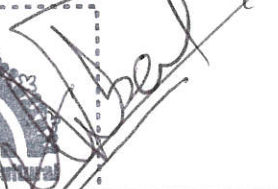
L.C. AIDA JACINTA VÁZQUEZ BECERRA
DIRECTORA DE FINANZAS Y ADMINISTRACIÓN



Universidad Intercultural del Estado de Puebla (a)
 Estado Analítico de Ingresos Detallado - LDF
 Del 1 de Enero al 30 de Septiembre de 2018 (b)
 (PESOS)

Concepto (c)	Ingreso					Diferencia (e)
	Estimado (d)	Ampliaciones/ (Reducciones)	Modificado	Devengado	Recaudado	
II. Total de Transferencias Federales Etiquetadas (II = A + B + C + D + E)	33,194,832.00	10,337,440.00	43,532,272.00	34,720,486.00	34,720,486.00	1,525,654.00
III. Ingresos Derivados de Financiamientos (III = A)	0.00	0.00	0.00	0.00	0.00	0.00
A. Ingresos Derivados de Financiamientos	0.00	0.00	0.00	0.00	0.00	0.00
IV. Total de Ingresos (IV = I + II + III)	33,751,927.00	10,802,063.60	44,553,990.60	35,290,109.60	35,290,109.60	1,538,182.60
Datos Informativos						
1. Ingresos Derivados de Financiamientos con Fuente de Pago de Ingresos de Libre Disposición	0.00	0.00	0.00	0.00	0.00	0.00
2. Ingresos Derivados de Financiamientos con Fuente de Pago de Transferencias Federales Etiquetadas	0.00	0.00	0.00	0.00	0.00	0.00
3. Ingresos Derivados de Financiamientos (3 = 1 + 2)	0.00	0.00	0.00	0.00	0.00	0.00

BAJO PROTESTA DE DECIR VERDAD DECLARAMOS QUE LOS DATOS ANOTADOS EN EL FORMATO, SON CORRECTOS Y SON RESPONSABILIDAD DEL EMISOR.


 Universidad Intercultural
 del Estado de Puebla
 C.C.T. 21ESU0053Y
 RECTORÍA
 Mtro. ALBERT SANCHEZ JIMÉNEZ
 RECTOR


 Universidad Intercultural
 del Estado de Puebla
 C.C.T. 21ESU0053Y
 DIRECCIÓN DE FINANZAS Y ADMINISTRACIÓN
 L.C. AIDA JACINTA VÁZQUEZ BECERRA
 DIRECTORA DE FINANZAS Y ADMINISTRACIÓN



Universidad Intercultural del Estado de Puebla (a)
 Estado Analítico del Ejercicio del Presupuesto de Egresos Detallado - LDF
 Clasificación por Objeto del Gasto (Capítulo y Concepto)
 Del 1 de Enero al 30 de Septiembre de 2018 (b)
 (PESOS)

Concepto (c)	Egresos					Subejercicio (e)
	Aprobado (d)	Ampliaciones/ (Reducciones)	Modificado	Devengado	Pagado	
II. Gasto Etiquetado (II=A+B+C+D+E+F+G+H+I)	33,194,832.00	19,418,805.42	52,613,637.42	32,749,457.53	32,306,871.68	19,864,179.89
A. Servicios Personales (A=a1+a2+a3+a4+a5+a6+a7)	25,304,045.00	-1,192,504.00	24,111,541.00	15,308,997.94	14,911,163.12	8,802,543.06
a1) Remuneraciones al Personal de Carácter Permanente	17,605,415.00	-915,964.00	16,689,451.00	11,425,576.76	11,425,576.76	5,263,874.24
a2) Remuneraciones al Personal de Carácter Transitorio	0.00	0.00	0.00	0.00	0.00	0.00
a3) Remuneraciones Adicionales y Especiales	2,245,737.00	-108,582.00	2,137,155.00	293,772.09	293,772.09	1,843,382.91
a4) Seguridad Social	4,699,587.00	-139,179.00	4,560,408.00	3,090,332.53	2,692,497.71	1,470,075.47
a5) Otras Prestaciones Sociales y Económicas	753,306.00	-28,779.00	724,527.00	499,316.56	499,316.56	225,210.44
a6) Previsiones	0.00	0.00	0.00	0.00	0.00	0.00
a7) Pago de Estímulos a Servidores Públicos	0.00	0.00	0.00	0.00	0.00	0.00
B. Materiales y Suministros (B=b1+b2+b3+b4+b5+b6+b7+b8+b9)	2,169,138.00	4,201,038.99	6,370,176.99	3,738,002.51	3,738,002.51	2,632,174.48
b1) Materiales de Administración, Emisión de Documentos y Artículos Oficiales	325,187.00	636,851.92	962,038.92	599,384.36	599,384.36	362,654.56
b2) Alimentos y Utensilios	165,696.00	30,540.00	196,236.00	132,596.87	132,596.87	63,639.13
b3) Materias Primas y Materiales de Producción y Comercialización	1,622.00	14,857.71	16,479.71	1,771.00	1,771.00	14,708.71
b4) Materiales y Artículos de Construcción y de Reparación	136,284.00	408,675.06	544,959.06	387,724.04	387,724.04	157,235.02
b5) Productos Químicos, Farmacéuticos y de Laboratorio	75,434.00	676,315.97	751,749.97	421,053.72	421,053.72	330,696.25
b6) Combustibles, Lubricantes y Aditivos	881,949.00	622,214.82	1,504,163.82	779,819.28	779,819.28	724,344.54
b7) Vestuario, Blancos, Prendas de Protección y Artículos Deportivos	60,587.00	618,001.94	678,588.94	387,671.44	387,671.44	290,917.50
b8) Materiales y Suministros Para Seguridad	0.00	7,798.00	7,798.00	0.00	0.00	7,798.00
b9) Herramientas, Refacciones y Accesorios Menores	522,379.00	1,185,783.57	1,708,162.57	1,027,981.80	1,027,981.80	680,180.77
C. Servicios Generales (C=c1+c2+c3+c4+c5+c6+c7+c8+c9)	5,721,649.00	5,821,138.15	11,542,787.15	5,017,277.27	4,972,526.24	6,525,509.88
c1) Servicios Básicos	613,998.00	127,789.00	741,787.00	485,612.07	485,612.07	256,174.93
c2) Servicios de Arrendamiento	90,760.00	831,203.24	921,963.24	458,726.12	458,726.12	463,237.12
c3) Servicios Profesionales, Científicos, Técnicos y Otros Servicios	1,512,687.00	2,072,279.99	3,584,966.99	1,672,151.35	1,672,151.35	1,912,815.64
c4) Servicios Financieros, Bancarios y Comerciales	305,200.00	266,589.76	571,789.76	34,767.09	34,767.09	537,022.67
c5) Servicios de Instalación, Reparación, Mantenimiento y Conservación	994,501.00	485,116.97	1,479,617.97	898,337.61	898,337.61	581,280.36
c6) Servicios de Comunicación Social y Publicidad	320,696.00	35,659.00	356,355.00	247,569.96	247,569.96	108,785.04
c7) Servicios de Traslado y Viáticos	796,398.00	1,776,015.44	2,572,413.44	641,370.90	641,370.90	1,931,042.54
c8) Servicios Oficiales	52,272.00	93,049.70	145,321.70	87,838.70	87,838.70	57,483.00
c9) Otros Servicios Generales	1,035,137.00	133,435.05	1,168,572.05	490,903.47	446,152.44	677,668.58
D. Transferencias, Asignaciones, Subsidios y Otras Ayudas (D=d1+d2+d3+d4+d5+d6+d7+d8+d9)	0.00	5,133,588.51	5,133,588.51	4,162,630.46	4,162,630.46	970,958.05
d1) Transferencias Internas y Asignaciones al Sector Público	0.00	3,435,052.05	3,435,052.05	3,252,147.75	3,252,147.75	182,904.30
d2) Transferencias al Resto del Sector Público	0.00	0.00	0.00	0.00	0.00	0.00
d3) Subsidios y Subvenciones	0.00	0.00	0.00	0.00	0.00	0.00
d4) Ayudas Sociales	0.00	1,698,536.46	1,698,536.46	910,482.71	910,482.71	788,053.75
d5) Pensiones y Jubilaciones	0.00	0.00	0.00	0.00	0.00	0.00
d6) Transferencias a Fideicomisos, Mandatos y Otros Análogos	0.00	0.00	0.00	0.00	0.00	0.00
d7) Transferencias a la Seguridad Social	0.00	0.00	0.00	0.00	0.00	0.00
d8) Donativos	0.00	0.00	0.00	0.00	0.00	0.00
d9) Transferencias al Exterior	0.00	0.00	0.00	0.00	0.00	0.00
E. Bienes Muebles, Inmuebles e Intangibles (E=e1+e2+e3+e4+e5+e6+e7+e8+e9)	0.00	5,455,543.77	5,455,543.77	4,522,549.35	4,522,549.35	932,994.42
e1) Mobiliario y Equipo de Administración	0.00	493,350.21	493,350.21	356,341.11	356,341.11	137,009.10
e2) Mobiliario y Equipo Educativo y Recreativo	0.00	1,114,668.04	1,114,668.04	821,177.94	821,177.94	293,490.10
e3) Equipo e Instrumental Médico y de Laboratorio	0.00	1,340,655.19	1,340,655.19	1,061,537.08	1,061,537.08	279,118.11
e4) Vehículos y Equipo de Transporte	0.00	0.00	0.00	0.00	0.00	0.00
e5) Equipo de Defensa y Seguridad	0.00	0.00	0.00	0.00	0.00	0.00
e6) Maquinaria, Otros Equipos y Herramientas	0.00	2,006,870.33	2,006,870.33	1,985,119.57	1,985,119.57	21,750.76
e7) Activos Biológicos	0.00	0.00	0.00	0.00	0.00	0.00
e8) Bienes Inmuebles	0.00	0.00	0.00	0.00	0.00	0.00
e9) Activos Intangibles	0.00	500,000.00	500,000.00	298,373.65	298,373.65	201,626.35
F. Inversión Pública (F=f1+f2+f3)	0.00	0.00	0.00	0.00	0.00	0.00
f1) Obra Pública en Bienes de Dominio Público	0.00	0.00	0.00	0.00	0.00	0.00
f2) Obra Pública en Bienes Propios	0.00	0.00	0.00	0.00	0.00	0.00
f3) Proyectos Productivos y Acciones de Fomento	0.00	0.00	0.00	0.00	0.00	0.00
G. Inversiones Financieras y Otras Provisiones (G=g1+g2+g3+g4+g5+g6+g7)	0.00	0.00	0.00	0.00	0.00	0.00
g1) Inversiones Para el Fomento de Actividades Productivas	0.00	0.00	0.00	0.00	0.00	0.00
g2) Acciones y Participaciones de Capital	0.00	0.00	0.00	0.00	0.00	0.00
g3) Compra de Títulos y Valores	0.00	0.00	0.00	0.00	0.00	0.00
g4) Concesión de Préstamos	0.00	0.00	0.00	0.00	0.00	0.00
g5) Inversiones en Fideicomisos, Mandatos y Otros Análogos	0.00	0.00	0.00	0.00	0.00	0.00
g6) Otras Inversiones Financieras	0.00	0.00	0.00	0.00	0.00	0.00
g7) Provisiones para Contingencias y Otras Erogaciones Especiales	0.00	0.00	0.00	0.00	0.00	0.00
H. Participaciones y Aportaciones (H=h1+h2+h3)	0.00	0.00	0.00	0.00	0.00	0.00
h1) Participaciones	0.00	0.00	0.00	0.00	0.00	0.00
h2) Aportaciones	0.00	0.00	0.00	0.00	0.00	0.00
h3) Convenios	0.00	0.00	0.00	0.00	0.00	0.00
I. Deuda Pública (I=i1+i2+i3+i4+i5+i6+i7)	0.00	0.00	0.00	0.00	0.00	0.00
i1) Amortización de la Deuda Pública	0.00	0.00	0.00	0.00	0.00	0.00
i2) Intereses de la Deuda Pública	0.00	0.00	0.00	0.00	0.00	0.00
i3) Comisiones de la Deuda Pública	0.00	0.00	0.00	0.00	0.00	0.00
i4) Gastos de la Deuda Pública	0.00	0.00	0.00	0.00	0.00	0.00
i5) Costo por Coberturas	0.00	0.00	0.00	0.00	0.00	0.00
i6) Apoyos Financieros	0.00	0.00	0.00	0.00	0.00	0.00
i7) Adelantos de Ejercicios Fiscales Anteriores (ADEFAS)	0.00	0.00	0.00	0.00	0.00	0.00
III. Total de Egresos (III=I+II)	38,916,471.00	20,383,143.44	59,300,614.44	32,970,540.32	32,527,954.47	21,143,530.12

BAJO PROTESTA DE DECIR VERDAD DECLARAMOS QUE LOS DATOS ANOTADOS EN EL FORMATO SON CORRECTOS Y SON RESPONSABILIDAD DEL EMISOR.

ALBERT SANCHEZ JIMENEZ
 C.C.T. RECTOR 00053Y
 RECTORÍA

L.C. AIDA JACINTA VAZQUEZ BECERRA
 DIRECTORA DE FINANZAS Y ADMINISTRACIÓN
 C.C.T. 21ESU0053Y
 DIRECCIÓN DE FINANZAS Y ADMINISTRACIÓN



Universidad Intercultural del Estado de Puebla (a)
Estado Analítico del Ejercicio del Presupuesto de Egresos Detallado - LDF
Clasificación Administrativa
Del 1 de Enero al 30 de Septiembre de 2018 (b)
(PESOS)

Concepto (c)	Egresos					Subejercicio (e)
	Aprobado (d)	Ampliaciones/ (Reducciones)	Modificado	Devengado	Pagado	
I. Gasto No Etiquetado (I=A+B+C+D+E+F+G+H)	51,316,272.00	24,114,965.34	75,431,237.34	47,121,424.47	46,425,848.78	28,309,812.87
ACADÉMICOS PROYECTO INCUBADORA	0.00	6,085.53	6,085.53	1,548.60	1,548.60	4,536.93
INGRESOS PROPIOS DEL EJERCICIO	536,095.00	515,562.18	1,051,657.18	67,709.81	67,709.81	983,947.37
INGRESOS PROPIOS (CONGRESO INV)	0.00	17,900.00	17,900.00	0.00	0.00	17,900.00
ING PROPIOS (EXANI II)	0.00	170,352.00	170,352.00	72,512.00	72,512.00	97,840.00
SECTUR 2017	0.00	25,037.57	25,037.57	25,037.57	25,037.57	0.00
OTROS INGRESOS DEL AÑO	0.00	229,400.74	229,400.74	54,274.81	54,274.81	175,125.93
	50,780,177.00	23,150,627.32	73,930,804.32	46,900,341.68	46,204,765.99	27,030,462.64
II. Gasto Etiquetado (II=A+B+C+D+E+F+G+H)	17,585,345.00	3,731,821.90	21,317,166.90	14,150,884.15	13,897,894.31	7,166,282.75
ACADÉMICOS GASTO ORDINARIO	17,585,345.00	538,890.17	18,124,235.17	11,560,495.24	11,307,505.40	6,563,739.93
PRODEP 2014/15	0.00	277,719.71	277,719.71	55.68	55.68	277,664.03
PRODEP 2015/2016	0.00	378,142.84	378,142.84	153,239.08	153,239.08	224,903.76
PRODEP 2016/2017	0.00	295,085.07	295,085.07	195,111.36	195,111.36	99,973.71
INCLUSION Y EQUIDAD EDUC. 2016	0.00	0.31	0.31	0.31	0.31	0.00
PFCE (2016-2017)	0.00	59,790.36	59,790.36	59,789.60	59,789.60	0.76
PFCE(2017-2018)	0.00	2,124,851.25	2,124,851.25	2,124,851.25	2,124,851.25	0.00
PADES 2017	0.00	57,342.19	57,342.19	57,341.63	57,341.63	0.56
PRODEP 17/18	0.00	1,215,291.07	1,215,291.07	443,202.02	443,202.02	772,089.05
PIYEE 2017	0.00	1,162,204.67	1,162,204.67	1,142,478.53	1,142,478.53	19,726.14
PFCE (2018-2019)	0.00	9,471,225.17	9,471,225.17	4,227,102.07	4,227,102.07	5,244,123.10
ACADEMICOS GASTO ESTATAL EXTRAORDINARIO	0.00	726,501.85	726,501.85	0.00	0.00	726,501.85
ADMINISTRATIVOS GASTO ORDINARIO	15,609,487.00	-538,631.02	15,070,855.98	9,373,127.49	9,183,531.48	5,697,728.49
ADMINISTRATIVOS GASTO ORDINARIO REMANENTES	0.00	3,287,140.26	3,287,140.26	3,103,964.86	3,103,964.86	183,175.40
ADMINISTRATIVOS GASTO ESTATAL EXTRAORDINARIO	0.00	363,251.52	363,251.52	308,698.41	308,698.41	54,553.11
III. Total de Egresos (III = I + II)	102,096,449.00	47,265,592.66	149,362,041.66	94,021,766.15	92,630,614.77	55,340,275.51

BAJO PROTESTA DE DECIR VERDAD DECLARAMOS QUE LOS DATOS ANOTADOS EN EL FORMATO, SON CORRECTOS Y SON RESPONSABILIDAD DEL EMISOR.


 Universidad Intercultural
 del Estado de Puebla
 C.C.T. 21ESU0053Y
 MTR. ALIBERT SÁNCHEZ JIMÉNEZ
 RECTORA RECTOR


 Universidad Intercultural
 del Estado de Puebla
 C.C.T. 21ESU0053Y
 DIRECCIÓN
 DE FINANZAS Y
 ADMINISTRACIÓN

 L.C. AIDA JACINTA VÁZQUEZ BECERRA
 DIRECTORA DE FINANZAS Y ADMINISTRACIÓN



Universidad Intercultural del Estado de Puebla (a)
 Estado Analítico del Ejercicio del Presupuesto de Egresos Detallado - LDF
 Clasificación Funcional (Finalidad y Función)
 Del 1 de Enero al 30 de Septiembre de 2018 (b)
 (PESOS)

Concepto (c)	Egresos					Subejercicio (e)
	Aprobado (d)	Ampliaciones/ (Reducciones)	Modificado	Devengado	Pagado	
D. Otras No Clasificadas en Funciones Anteriores (D=d1+d2+d3+d4)	0.00	0.00	0.00	0.00	0.00	0.00
d1) Transacciones de la Deuda Publica / Costo Financiero de la Deuda	0.00	0.00	0.00	0.00	0.00	0.00
d2) Transferencias, Participaciones y Aportaciones Entre Diferentes Niveles y Ordenes de Gobierno	0.00	0.00	0.00	0.00	0.00	0.00
d3) Saneamiento del Sistema Financiero	0.00	0.00	0.00	0.00	0.00	0.00
d4) Adeudos de Ejercicios Fiscales Anteriores	0.00	0.00	0.00	0.00	0.00	0.00
III. Total de Egresos (III = I + II)	33,730,927.00	20,383,143.44	54,114,070.44	32,970,540.32	32,527,954.47	21,143,530.12

BAJO PROTESTA DE DECIR VERDAD DECLARAMOS QUE LOS DATOS ANOTADOS EN EL FORMATO, SON CORRECTOS Y SON RESPONSABILIDAD DEL EMISOR.



 Universidad Intercultural del Estado de Puebla
 C.C.T. 21ESUMTRO ALBERTO SANCHEZ JIMÉNEZ
 RECTORIA RECTOR



 Universidad Intercultural del Estado de Puebla
 C.C.T. 21ESU00531 L.C. AIDA JACINTA VÁZQUEZ BECERRA
 DIRECCIÓN DE FINANZAS Y ADMINISTRACIÓN DIRECTORA DE FINANZAS Y ADMINISTRACIÓN



Universidad Intercultural del Estado de Puebla (a)
Proyecciones de Ingresos - LDF
(PESOS)
(CIFRAS NOMINALES)

Concepto (b)	Año en Cuestión 2019 (de iniciativa de Ley) (c)	2020 (d)	2021 (d)	2022 (d)	2023 (d)	2024 (d)
1. Ingresos de Libre Disposición (1=A+B+C+D+E+F+G+H+I+J+K+L)	573,807.85	591,022.09	608,752.75	627,015.33	645,825.79	665,200.56
A. Impuestos	0.00	0.00	0.00	0.00	0.00	0.00
B. Cuotas y Aportaciones de Seguridad Social	0.00	0.00	0.00	0.00	0.00	0.00
C. Contribuciones de Mejoras	0.00	0.00	0.00	0.00	0.00	0.00
D. Derechos	0.00	0.00	0.00	0.00	0.00	0.00
E. Productos	0.00	0.00	0.00	0.00	0.00	0.00
F. Aprovechamientos	0.00	0.00	0.00	0.00	0.00	0.00
G. Ingresos por Ventas de Bienes y Servicios	108,150.00	111,394.50	114,736.34	118,178.43	121,723.78	125,375.49
H. Participaciones	0.00	0.00	0.00	0.00	0.00	0.00
I. Incentivos Derivados de la Colaboración Fiscal	0.00	0.00	0.00	0.00	0.00	0.00
J. Transferencias	0.00	0.00	0.00	0.00	0.00	0.00
K. Convenios	0.00	0.00	0.00	0.00	0.00	0.00
L. Otros Ingresos de Libre Disposición	465,657.85	479,627.59	494,016.41	508,836.91	524,102.01	539,825.07
2. Transferencias Federales Etiquetadas (2=A+B+C+D+E)	34,190,676.96	35,216,397.27	36,272,889.19	37,361,075.87	38,481,908.15	39,636,365.39
A. Aportaciones	0.00	0.00	0.00	0.00	0.00	0.00
B. Convenios	0.00	0.00	0.00	0.00	0.00	0.00
C. Fondos Distintos de Aportaciones	0.00	0.00	0.00	0.00	0.00	0.00
D. Transferencias, Subsidios y Subvenciones, y Pensiones y Jubilaciones	34,190,676.96	35,216,397.27	36,272,889.19	37,361,075.87	38,481,908.15	39,636,365.39
E. Otras Transferencias Federales Etiquetadas	0.00	0.00	0.00	0.00	0.00	0.00
3. Ingresos Derivados de Financiamientos (3=A)	0.00	0.00	0.00	0.00	0.00	0.00
A. Ingresos Derivados de Financiamientos	0.00	0.00	0.00	0.00	0.00	0.00
4. Total de Ingresos Proyectados (4=1+2+3)	34,764,484.81	35,807,419.36	36,881,641.94	37,988,091.20	39,127,733.94	40,301,565.95
Datos Informativos						
1. Ingresos Derivados de Financiamientos con Fuente de Pago de Recursos de Libre Disposición	0.00	0.00	0.00	0.00	0.00	0.00
2. Ingresos derivados de Financiamientos con Fuente de Pago de Transferencias Federales Etiquetadas	0.00	0.00	0.00	0.00	0.00	0.00
3. Ingresos Derivados de Financiamiento (3 = 1 + 2)	0.00	0.00	0.00	0.00	0.00	0.00

BAJO PROTESTA DE DECIR VERDAD DECLARAMOS QUE LOS DATOS ANOTADOS EN EL FORMATO, SON CORRECTOS Y SON RESPONSABILIDAD DEL EMISOR.



UNIVERSIDAD INTERCULTURAL
DEL ESTADO DE PUEBLA
C.C.T. 21ES/0093Y

RECTORIA

Mtro. ALBERT SÁNCHEZ JIMÉNEZ
RECTOR



UNIVERSIDAD INTERCULTURAL
DEL ESTADO DE PUEBLA
C.C.T. 21ES/0093Y

DIRECCIÓN
DE FINANZAS
ADMINISTRACIÓN

L.C. AIDA JAQUINTA VÁZQUEZ BECERRA
DIRECTORA DE FINANZAS Y ADMINISTRACIÓN




Universidad Intercultural del Estado de Puebla (a)
Proyecciones de Egresos - LDF
(PESOS)
(CIFRAS NOMINALES)


Concepto (b)	Año en Cuestión					
	2019 (de proyecto de presupuesto) (c)	2020 (d)	2021 (d)	2022 (d)	2023 (d)	2024 (d)
1. Gasto No Etiquetado (1=A+B+C+D+E+F+G+H+I)	552,177.85	568,743.19	585,805.48	603,379.65	621,481.03	640,125.47
A. Servicios Personales	0.00	0.00	0.00	0.00	0.00	0.00
B. Materiales y Suministros	0.00	0.00	0.00	0.00	0.00	0.00
C. Servicios Generales	262,343.06	270,213.35	278,319.75	286,669.34	295,269.43	304,127.51
D. Transferencias, Asignaciones, Subsidios y Otras Ayudas	289,834.79	298,529.83	307,485.73	316,710.30	326,211.61	335,997.96
E. Bienes Muebles, Inmuebles e Intangibles	0.00	0.00	0.00	0.00	0.00	0.00
F. Inversión Pública	0.00	0.00	0.00	0.00	0.00	0.00
G. Inversiones Financieras y Otras Provisiones	0.00	0.00	0.00	0.00	0.00	0.00
H. Participaciones y Aportaciones	0.00	0.00	0.00	0.00	0.00	0.00
I. Deuda Pública	0.00	0.00	0.00	0.00	0.00	0.00
2. Gasto Etiquetado (2=A+B+C+D+E+F+G+H+I)	34,190,676.96	35,216,397.27	36,272,889.19	37,361,075.86	38,481,908.14	39,636,365.38
A. Servicios Personales	26,063,166.35	26,845,061.34	27,650,413.18	28,479,925.58	29,334,323.34	30,214,353.04
B. Materiales y Suministros	2,234,212.14	2,301,238.50	2,370,275.66	2,441,383.93	2,514,625.45	2,590,064.21
C. Servicios Generales	5,893,298.47	6,070,097.42	6,252,200.35	6,439,766.36	6,632,959.35	6,831,948.13
D. Transferencias, Asignaciones, Subsidios y Otras Ayudas	0.00	0.00	0.00	0.00	0.00	0.00
E. Bienes Muebles, Inmuebles e Intangibles	0.00	0.00	0.00	0.00	0.00	0.00
F. Inversión Pública	0.00	0.00	0.00	0.00	0.00	0.00
G. Inversiones Financieras y Otras Provisiones	0.00	0.00	0.00	0.00	0.00	0.00
H. Participaciones y Aportaciones	0.00	0.00	0.00	0.00	0.00	0.00
I. Deuda Pública	0.00	0.00	0.00	0.00	0.00	0.00
3. Total de Egresos Proyectados (3 = 1 + 2)	34,742,854.81	35,785,140.45	36,858,694.67	37,964,455.51	39,103,389.17	40,276,490.85

BAJO PROTESTA DE DECIR VERDAD DECLARAMOS QUE LOS DATOS ANOTADOS EN EL FORMATO, SON CORRECTOS Y SON RESPONSABILIDAD DEL EMISOR.




Mtro. ALIBERT SÁNCHEZ JIMÉNEZ
RECTOR





AIDA JACINTA VÁZQUEZ BECERRA
DIRECTORA DE FINANZAS Y ADMINISTRACIÓN



Universidad Intercultural del Estado de Puebla (a)
Resultados de Ingresos - LDF
(PESOS)

Concepto (b)	2013 (c)	2014 (c)	2015 (c)	2016 (c)	2017 (c)	2018 (d)
1. Ingresos de Libre Disposición (1=A+B+C+D+E+F+G+H+I+J+K+L)	0.00	569,252.48	1,461,852.51	520,747.80	1,320,987.65	569,623.60
A. Impuestos	0.00	0.00	0.00	0.00	0.00	0.00
B. Cuotas y Aportaciones de Seguridad Social	0.00	0.00	0.00	0.00	0.00	0.00
C. Contribuciones de Mejoras	0.00	0.00	0.00	0.00	0.00	0.00
D. Derechos	0.00	0.00	0.00	0.00	0.00	0.00
E. Productos	0.00	20,782.48	264,617.51	428,071.80	441,648.15	0.00
F. Aprovechamientos	0.00	0.00	0.00	0.00	0.00	0.00
G. Ingresos por Ventas de Bienes y Servicios	0.00	548,470.00	1,197,235.00	92,676.00	879,339.50	569,623.60
H. Participaciones	0.00	0.00	0.00	0.00	0.00	0.00
I. Incentivos Derivados de la Colaboración Fiscal	0.00	0.00	0.00	0.00	0.00	0.00
J. Transferencias	0.00	0.00	0.00	0.00	0.00	0.00
K. Convenios	0.00	0.00	0.00	0.00	0.00	0.00
L. Otros Ingresos de Libre Disposición	0.00	0.00	0.00	0.00	0.00	0.00
2. Transferencias Federales Etiquetadas (2=A+B+C+D+E)	0.00	46,456,440.11	47,339,614.32	39,045,949.94	52,881,633.83	34,720,486.00
A. Aportaciones	0.00	0.00	0.00	0.00	0.00	0.00
B. Convenios	0.00	0.00	0.00	0.00	0.00	0.00
C. Fondos Distintos de Aportaciones	0.00	0.00	0.00	0.00	0.00	0.00
D. Transferencias, Subsidios y Subvenciones, y Pensiones y Jubilaciones	0.00	46,456,440.11	47,339,614.32	39,045,949.94	52,881,633.83	34,720,486.00
E. Otras Transferencias Federales Etiquetadas	0.00	0.00	0.00	0.00	0.00	0.00
3. Ingresos Derivados de Financiamientos (3=A)	0.00	0.00	0.00	0.00	0.00	0.00
A. Ingresos Derivados de Financiamientos	0.00	0.00	0.00	0.00	0.00	0.00
4. Total de Resultados de Ingresos (4=1+2+3)	0.00	47,025,692.59	48,801,466.83	39,566,697.74	54,202,621.48	35,290,109.60
Datos Informativos						
1. Ingresos Derivados de Financiamientos con Fuente de Pago de Recursos de Libre Disposición	0.00	0.00	0.00	0.00	0.00	0.00
2. Ingresos derivados de Financiamientos con Fuente de Pago de Transferencias Federales Etiquetadas	0.00	0.00	0.00	0.00	0.00	0.00
3. Ingresos Derivados de Financiamiento (3 = 1 + 2)	0.00	0.00	0.00	0.00	0.00	0.00

BAJO PROTESTA DE DECIR VERDAD DECLARAMOS QUE LOS DATOS ANOTADOS EN EL FORMATO, SON CORRECTOS Y SON RESPONSABILIDAD DEL EMISOR.





Universidad Intercultural del Estado de Puebla (a)
Resultados de Egresos - LDF
(PESOS)

Concepto (b)	2013 (c)	2014 (c)	2015 (c)	2016 (c)	2017 (c)	2018 (d)
1. Gasto No Etiquetado (1=A+B+C+D+E+F+G+H+I)	0.00	711,355.58	260,963.62	300,275.18	407,601.51	221,082.79
A. Servicios Personales	0.00	0.00	0.00	0.00	0.00	0.00
B. Materiales y Suministros	0.00	138,631.05	0.00	3,135.19	38,353.46	21,770.28
C. Servicios Generales	0.00	220,177.86	91,172.49	65,509.50	111,115.20	118,216.91
D. Transferencias, Asignaciones, Subsidios y Otras Ayudas	0.00	120,468.50	169,791.13	231,630.49	258,132.85	81,095.60
E. Bienes Muebles, Inmuebles e Intangibles	0.00	232,078.17	0.00	0.00	0.00	0.00
F. Inversión Pública	0.00	0.00	0.00	0.00	0.00	0.00
G. Inversiones Financieras y Otras Provisiones	0.00	0.00	0.00	0.00	0.00	0.00
H. Participaciones y Aportaciones	0.00	0.00	0.00	0.00	0.00	0.00
I. Deuda Pública	0.00	0.00	0.00	0.00	0.00	0.00
2. Gasto Etiquetado (2=A+B+C+D+E+F+G+H+I)	0.00	41,576,868.14	48,462,836.71	51,291,307.13	55,310,184.23	32,749,457.53
A. Servicios Personales	0.00	12,436,851.09	14,482,176.20	17,627,565.31	20,216,067.37	15,308,997.94
B. Materiales y Suministros	0.00	4,067,498.65	5,834,060.04	11,524,150.50	6,158,236.97	3,738,002.51
C. Servicios Generales	0.00	7,147,490.13	7,249,262.23	8,129,397.01	7,780,731.65	5,017,277.27
D. Transferencias, Asignaciones, Subsidios y Otras Ayudas	0.00	14,160,528.90	11,092,063.01	5,297,788.65	9,689,206.53	4,162,630.46
E. Bienes Muebles, Inmuebles e Intangibles	0.00	3,764,499.37	9,805,275.23	8,712,405.66	11,465,941.71	4,522,549.35
F. Inversión Pública	0.00	0.00	0.00	0.00	0.00	0.00
G. Inversiones Financieras y Otras Provisiones	0.00	0.00	0.00	0.00	0.00	0.00
H. Participaciones y Aportaciones	0.00	0.00	0.00	0.00	0.00	0.00
I. Deuda Pública	0.00	0.00	0.00	0.00	0.00	0.00
3. Total del Resultado de Egresos (3=1+2)	0.00	42,288,223.72	48,723,800.33	51,591,582.31	55,717,785.74	32,970,540.32

BAJO PROTESTA DE DECIR VERDAD DECLARAMOS QUE LOS DATOS ANOTADOS EN EL FORMATO, SON CORRECTOS Y SON RESPONSABILIDAD DEL EMISOR.



MTRO. ALIBERT SANCHEZ JIMÉNEZ
RECTOR



LIC. AIDA VACINTA VÁZQUEZ BECERRA
DIRECTORA DE FINANZAS Y ADMINISTRACIÓN



Universidad Intercultural del Estado de Puebla (a)
Informe sobre Estudios Actuariales - LDF

	Pensiones y jubilaciones	Salud	Riesgos de trabajo	Invalidez y vida	Otras prestaciones sociales
Tipo de Sistema Prestación laboral o Fondo general para trabajadores del estado o municipio Beneficio definido, Contribución definida o Mixto					
Población afiliada Activos Edad máxima Edad mínima Edad promedio Pensionados y Jubilados Edad máxima Edad mínima Edad promedio Beneficiarios Promedio de años de servicio (trabajadores activos) Aportación individual al plan de pensión como % del salario Aportación del ente público al plan de pensión como % del salario Crecimiento esperado de los pensionados y jubilados (como %) Crecimiento esperado de los activos (como %) Edad de Jubilación o Pensión Esperanza de vida					
Ingresos del Fondo Ingresos Anuales al Fondo de Pensiones					
Nómina anual Activos Pensionados y Jubilados Beneficiarios de Pensionados y Jubilados					
Monto mensual por pensión Máximo Mínimo Promedio					
Monto de la reserva					
Valor presente de las obligaciones Pensiones y Jubilaciones en curso de pago Generación actual Generaciones futuras					
Valor presente de las contribuciones asociadas a los sueldos futuros de cotización X% Generación actual Generaciones futuras					
Valor presente de aportaciones futuras Generación actual Generaciones futuras Otros Ingresos					
Déficit/superávit actuarial Generación actual Generaciones futuras					
Periodo de suficiencia Año de descapitalización Tasa de rendimiento					
Estudio actuarial Año de elaboración del estudio actuarial Empresa que elaboró el estudio actuarial					



Universidad Intercultural del Estado de Puebla (a)
Informe sobre Estudios Actuariales - LDF

	Pensiones y jubilaciones	Salud	Riesgos de trabajo	Invalidez y vida	Otras prestaciones sociales
--	--------------------------	-------	--------------------	------------------	-----------------------------

BAJO PROTESTA DE DECIR VERDAD DECLARAMOS QUE LOS DATOS ANOTADOS EN EL FORMATO, SON CORRECTOS Y SON RESPONSABILIDAD DEL EMISOR.



MTR. ALBERT SÁNCHEZ JIMÉNEZ
RECTOR



I.C. AIDA JACINTA VÁZQUEZ BECERRA
DIRECTORA DE FINANZAS Y ADMINISTRACIÓN