



SECRETARÍA DE
EDUCACIÓN PÚBLICA
GOBIERNO DE PUEBLA

Usr: AIDA
Rep: rptEstadoSit

Universidad Intercultural del Estado de Puebla
Estado de Puebla
Estado de Situación Financiera
Al 31/ene/2018



000001

Fecha y 10/feb/2018

hora de Impresión 03:00 a.m.

ACTIVO	2018	2017	PASIVO	2018	2017
<u>ACTIVO CIRCULANTE</u>	<u>\$4,062,128.03</u>	<u>\$7,921,071.68</u>	<u>PASIVO CIRCULANTE</u>	<u>\$959,861.27</u>	<u>\$586,155.79</u>
EFFECTIVO Y EQUIVALENTES	\$3,608,518.85	\$7,701,026.12	CUENTAS POR PAGAR A CORTO PLAZO	\$959,861.27	\$586,155.79
DERECHOS A RECIBIR EFECTIVO O EQUIVALENTES	\$453,609.18	\$220,045.56	DOCUMENTOS POR PAGAR A CORTO PLAZO	\$0.00	\$0.00
DERECHOS A RECIBIR BIENES O SERVICIOS	\$0.00	\$0.00	PORCIÓN A CORTO PLAZO DE LA DEUDA PÚBLICA A LA	\$0.00	\$0.00
INVENTARIOS	\$0.00	\$0.00	TÍTULOS Y VALORES A CORTO PLAZO	\$0.00	\$0.00
ALMACENES	\$0.00	\$0.00	PASIVOS DIFERIDOS A CORTO PLAZO	\$0.00	\$0.00
ESTIMACIÓN POR PÉRDIDA O DETERIORO DE ACTIVOS	\$0.00	\$0.00	FONDOS Y BIENES DE TERCEROS EN GARANTÍA Y/O A	\$0.00	\$0.00
OTROS ACTIVOS CIRCULANTES	\$0.00	\$0.00	PROVISIONES A CORTO PLAZO	\$0.00	\$0.00
Total de Activos Circulantes	\$4,062,128.03	\$7,921,071.68	OTROS PASIVOS A CORTO PLAZO	\$0.00	\$0.00
<u>ACTIVO NO CIRCULANTE</u>	<u>\$127,305,701.57</u>	<u>\$127,358,364.17</u>	Total de Pasivos Circulantes	\$959,861.27	\$586,155.79
INVERSIONES FINANCIERAS A LARGO PLAZO	\$2,079,267.37	\$2,131,929.97	<u>PASIVO NO CIRCULANTE</u>	<u>\$0.00</u>	<u>\$0.00</u>
DERECHOS A RECIBIR EFECTIVO O EQUIVALENTES A L	\$0.00	\$0.00	CUENTAS POR PAGAR A LARGO PLAZO	\$0.00	\$0.00
BIENES INMUEBLES, INFRAESTRUCTURA Y CONSTRUCC	\$103,683,467.65	\$103,683,467.65	DOCUMENTOS POR PAGAR A LARGO PLAZO	\$0.00	\$0.00
BIENES MUEBLES	\$39,952,419.89	\$39,952,419.89	DEUDA PÚBLICA A LARGO PLAZO	\$0.00	\$0.00
ACTIVOS INTANGIBLES	\$180,853.15	\$180,853.15	PASIVOS DIFERIDOS A LARGO PLAZO	\$0.00	\$0.00
DEPRECIACIÓN, DETERIORO Y AMORTIZACIÓN ACUMU	-\$18,590,306.49	-\$18,590,306.49	FONDOS Y BIENES DE TERCEROS EN GARANTÍA Y/O A	\$0.00	\$0.00
ACTIVOS DIFERIDOS	\$0.00	\$0.00	PROVISIONES A LARGO PLAZO	\$0.00	\$0.00
ESTIMACIÓN POR PÉRDIDA O DETERIORO DE ACTIVOS	\$0.00	\$0.00	Total de Pasivos No Circulantes	\$0.00	\$0.00
OTROS ACTIVOS NO CIRCULANTES	\$0.00	\$0.00	Total de Pasivos	\$959,861.27	\$586,155.79
Total de Activos No Circulantes	\$127,305,701.57	\$127,358,364.17	HACIENDA PÚBLICA/ PATRIMONIO		
Total de Activos	\$131,367,829.60	\$135,279,435.85	<u>HACIENDA PÚBLICA/PATRIMONIO CONTRIBUIDO</u>	<u>\$33,511,841.70</u>	<u>\$33,511,841.70</u>
			APORTACIONES	\$33,511,841.70	\$33,511,841.70
			DONACIONES DE CAPITAL	\$0.00	\$0.00
			ACTUALIZACIÓN DE LA HACIENDA PÚBLICA/PATRIMONI	\$0.00	\$0.00
			<u>HACIENDA PÚBLICA /PATRIMONIO GENERADO</u>	<u>\$96,896,126.63</u>	<u>\$101,181,338.36</u>
			RESULTADOS DEL EJERCICIO (AHORRO/ DESAHORRO)	-\$4,285,311.73	\$5,710,163.57
			RESULTADOS DE EJERCICIOS ANTERIORES	\$34,153,834.55	\$28,443,670.98
			REVALÚOS	\$67,027,603.81	\$67,027,603.81
			RESERVAS	\$0.00	\$0.00
			RECTIFICACIONES DE RESULTADOS DE EJERCICIOS AI	\$0.00	\$0.00
			<u>EXCESO O INSUFICIENCIA EN LA ACTUALIZACIÓN DE LA HA</u>	<u>\$0.00</u>	<u>\$0.00</u>
			RESULTADO POR POSICIÓN MONETARIA	\$0.00	\$0.00
			RESULTADO POR TENENCIA DE ACTIVOS NO MONETA	\$0.00	\$0.00



PUEBLA
sigue

SECRETARÍA DE ECONOMÍA
FIDEICOMISO PÚBLICO
GOBIERNO DE PUEBLA

Usu: AIDA
Rep: rptEstadoSit

Universidad Intercultural del Estado de Puebla
Estado de Puebla
Estado de Situación Financiera
Al 31/ene/2018



000002

Fecha y 10/feb/2018

hora de Impresión 03:00 a.m.

	<u>2018</u>	<u>2017</u>
Total Hacienda Pública/Patrimonio	\$130,407,968.33	\$134,693,280.06
Total de Pasivo y Hacienda Pública/Patrimonio	\$131,367,829.60	\$135,279,435.85



SECRETARÍA DE
EDUCACIÓN PÚBLICA
GOBIERNO DE PROGRESO

UNIVERSIDAD INTERCULTURAL DEL ESTADO DE PUEBLA
APLICACIÓN PRESUPUESTAL POR PARTIDA.
DEL MES DE ENERO DE 2018



000003

	MENSUAL	ACUMULADO
INGRESOS	\$ 692,160.65	\$ 692,160.65
SUBSIDIO FEDERAL	\$ -	\$ -
1000 SERVICIOS PERSONALES	\$ -	\$ -
2000 MATERIALES Y SUMINISTROS	\$ -	\$ -
3000 SERVICIOS GENERALES	\$ -	\$ -
4000 TRANSFERENCIAS, ASIGNACIONES, SUBSIDIOS Y OTRAS AYUDAS	\$ -	\$ -
5000 BIENES MUEBLES, INMUEBLES E INTANGIBLES.	\$ -	\$ -
6000 INVERSIÓN PÚBLICA	\$ -	\$ -
SUBSIDIO ESTATAL	\$ 691,118.00	\$ 691,118.00
1000 SERVICIOS PERSONALES	\$ 691,118.00	\$ 691,118.00
2000 MATERIALES Y SUMINISTROS	\$ -	\$ -
3000 SERVICIOS GENERALES	\$ -	\$ -
4000 TRANSFERENCIAS, ASIGNACIONES, SUBSIDIOS Y OTRAS AYUDAS	\$ -	\$ -
5000 BIENES MUEBLES, INMUEBLES E INTANGIBLES.	\$ -	\$ -
6000 INVERSIÓN PÚBLICA	\$ -	\$ -
INGRESOS PROPIOS	\$ 1,042.65	\$ 1,042.65
EXAMEN CENEVAL	\$ -	\$ -
TARJETÓN DE 50 COPIAS	\$ 600.00	\$ 600.00
TARJETÓN DE 100 COPIAS	\$ 270.00	\$ 270.00
OTROS	\$ 172.65	\$ 172.65
CAPTACIÓN DE DERECHOS	\$ -	\$ -
1000 SERVICIOS PERSONALES	\$ -	\$ -
2000 MATERIALES Y SUMINISTROS	\$ -	\$ -
3000 SERVICIOS GENERALES	\$ -	\$ -
4000 TRANSFERENCIAS, ASIGNACIONES, SUBSIDIOS Y OTRAS AYUDAS	\$ -	\$ -
5000 BIENES MUEBLES, INMUEBLES E INTANGIBLES.	\$ -	\$ -
6000 INVERSIÓN PÚBLICA	\$ -	\$ -
EGRESOS	\$ 4,977,472.38	\$ 4,977,472.38
SUBSIDIO FEDERAL	\$ 3,794,861.63	\$ 3,794,861.63
1000 SERVICIOS PERSONALES	\$ 362,346.06	\$ 362,346.06
2000 MATERIALES Y SUMINISTROS	\$ 31,395.15	\$ 31,395.15
3000 SERVICIOS GENERALES	\$ 206,757.39	\$ 206,757.39
4000 TRANSFERENCIAS, ASIGNACIONES, SUBSIDIOS Y OTRAS AYUDAS	\$ 3,194,363.03	\$ 3,194,363.03
5000 BIENES MUEBLES, INMUEBLES E INTANGIBLES.	\$ -	\$ -
6000 INVERSIÓN PÚBLICA	\$ -	\$ -
SUBSIDIO ESTATAL	\$ 1,157,157.75	\$ 1,157,157.75
1000 SERVICIOS PERSONALES	\$ 1,157,157.75	\$ 1,157,157.75
2000 MATERIALES Y SUMINISTROS	\$ -	\$ -
3000 SERVICIOS GENERALES	\$ -	\$ -
4000 TRANSFERENCIAS, ASIGNACIONES, SUBSIDIOS Y OTRAS AYUDAS	\$ -	\$ -
5000 BIENES MUEBLES, INMUEBLES E INTANGIBLES.	\$ -	\$ -
6000 INVERSIÓN PÚBLICA	\$ -	\$ -
INGRESOS PROPIOS	\$ 25,453.00	\$ 25,453.00
1000 SERVICIOS PERSONALES	\$ -	\$ -
2000 MATERIALES Y SUMINISTROS	\$ -	\$ -
3000 SERVICIOS GENERALES	\$ 545.21	\$ 545.21
4000 TRANSFERENCIAS, ASIGNACIONES, SUBSIDIOS Y OTRAS AYUDAS	\$ 24,907.79	\$ 24,907.79
5000 BIENES MUEBLES, INMUEBLES E INTANGIBLES.	\$ -	\$ -
6000 INVERSIÓN PÚBLICA	\$ -	\$ -
CAPTACIÓN DE DERECHOS	\$ -	\$ -
1000 SERVICIOS PERSONALES	\$ -	\$ -
2000 MATERIALES Y SUMINISTROS	\$ -	\$ -
3000 SERVICIOS GENERALES	\$ -	\$ -
4000 TRANSFERENCIAS, ASIGNACIONES, SUBSIDIOS Y OTRAS AYUDAS	\$ -	\$ -
5000 BIENES MUEBLES, INMUEBLES E INTANGIBLES.	\$ -	\$ -
6000 INVERSIÓN PÚBLICA	\$ -	\$ -

DEL MES AL MES

INGRESOS ACUMULADOS (FED+EST+I.P.+C.D.)	\$ 692,160.65	\$ 692,160.65
EGRESOS ACUMULADOS (FED+EST+I.P.+C.D.)	\$ 4,977,472.38	\$ 4,977,472.38
REMANENTE DEL PERÍODO (INGRESOS-EGRESOS)	-\$ 4,285,311.73	-\$ 4,285,311.73


NOTA: RESULTADO ES NEGATIVO Y, SE COMPARA CON EL ESTADO DE SITUACIÓN FINANCIERA ESPECÍFICO CON EL RESULTADO DEL EJERCICIO.



L.C. CYNTHIA YAZMIN SÁNCHEZ VÁZQUEZ
DIRECTORA DE FINANZAS Y ADMINISTRACIÓN

REMANENTES DEL PERÍODO	
FEDERAL	-\$ 3,794,861.63
ESTATAL	-\$ 466,039.75
ING. PROPIOS	24,410.35
CAPTACION DE DERECHOS	\$ -
TOTAL	-\$ 4,285,311.73

000004





PUEBLA
SIGUE

GOBIERNO DEL ESTADO DE PUEBLA
EDUCACIÓN PÚBLICA
SECRETARÍA DE EDUCACIÓN

Usu: AIDA
Rep: rptEstadoSit

Universidad Intercultural del Estado de Puebla Estado de Puebla Estado de Situación Financiera Al 31/ene/2018



000005
Fecha y 10/feb/2018

hora de Impresión 03:00 a.m.

2018 2017


CUENTAS DE ORDEN PRESUPUESTARIAS

LEY DE INGRESOS

LEY DE INGRESOS ESTIMADA	\$33,751,927.00	\$28,659,250.00
LEY DE INGRESOS POR EJECUTAR	\$33,060,809.00	\$338,600.00
MODIFICACIONES A LA LEY DE INGRESOS ESTIMADA	\$1,042.65	\$25,543,371.48
LEY DE INGRESOS DEVENGADA	\$692,160.65	\$53,864,021.48
LEY DE INGRESOS RECAUDADA	\$692,160.65	\$53,864,021.48

PRESUPUESTO DE EGRESOS

PRESUPUESTO DE EGRESOS APROBADO	\$33,730,927.00	\$28,659,250.00
PRESUPUESTO DE EGRESOS POR EJERCER	\$13,993,695.92	\$6,727,059.92
MODIFICACIONES AL PRESUPUESTO DE EGRESOS APF	\$9,581,852.49	\$36,795,042.01
PRESUPUESTO DE EGRESOS COMPROMETIDO	\$29,319,083.57	\$58,727,232.08
PRESUPUESTO DE EGRESOS DEVENGADO	\$4,977,472.38	\$5,717,785.74
PRESUPUESTO DE EGRESOS EJERCIDO	\$4,773,800.68	\$5,348,290.95
PRESUPUESTO DE EGRESOS PAGADO	\$4,773,800.68	\$5,348,290.95



[Handwritten Signature]
MTRO. ALIBERT SANCHEZ JIMENEZ
RECTOR

[Handwritten Signature]
L.C. CYNTHIA YAZMIN SANCHEZ VÁZQUEZ
DIRECTORA DE FINANZAS Y ADMINISTRACIÓN
C.C.Y. 21ESU0053Y
DIRECCIÓN DE FINANZAS Y ADMINISTRACIÓN



SECRETARÍA DE EDUCACIÓN PÚBLICA
GOBIERNO DEL ESTADO DE PUEBLA

Usu: AIDA
Rep: rptEstadoAn

Universidad Intercultural del Estado de Puebla
Estado de Puebla
Estado Analítico del Activo
Del 01/ene/2018 al 31/ene/2018



000007
Fecha y 10/feb/2018

hora de Impresión 03:03 a.m.

Concepto	Saldo Inicial 1	Cargos del periodo 2	Abonos del periodo 3	Saldo Final 4(1+2-3)	Variación del Periodo (4-1)
ACTIVO	\$135,279,435.85	\$2,807,391.86	\$6,718,998.11	\$131,367,829.60	-\$3,911,606.25
ACTIVO CIRCULANTE					
EFFECTIVO Y EQUIVALENTES	\$7,921,071.68	\$2,807,391.86	\$6,666,335.51	\$4,062,128.03	-\$3,858,943.65
DERECHOS A RECIBIR EFECTIVO O EQUIVALENTES	\$7,701,026.12	\$1,798,137.77	\$5,890,645.04	\$3,608,518.85	-\$4,092,507.27
DERECHOS A RECIBIR BIENES O SERVICIOS	\$220,045.56	\$1,009,254.09	\$775,690.47	\$453,609.18	\$233,563.62
INVENTARIOS	\$0.00	\$0.00	\$0.00	\$0.00	\$0.00
ALMACENES	\$0.00	\$0.00	\$0.00	\$0.00	\$0.00
ESTIMACIÓN POR PÉRDIDA O DETERIORO DE ACTIVOS CIRCULANTES	\$0.00	\$0.00	\$0.00	\$0.00	\$0.00
OTROS ACTIVOS CIRCULANTES	\$0.00	\$0.00	\$0.00	\$0.00	\$0.00
ACTIVO NO CIRCULANTE					
INVERSIONES FINANCIERAS A LARGO PLAZO	\$127,358,364.17	\$0.00	\$52,662.60	\$127,305,701.57	-\$52,662.60
DERECHOS A RECIBIR EFECTIVO O EQUIVALENTES A LARGO PLAZO	\$2,131,929.97	\$0.00	\$52,662.60	\$2,079,267.37	-\$52,662.60
BIENES INMUEBLES, INFRAESTRUCTURA Y CONSTRUCCIONES EN PROCESO	\$0.00	\$0.00	\$0.00	\$0.00	\$0.00
BIENES MUEBLES	\$103,683,467.65	\$0.00	\$0.00	\$103,683,467.65	\$0.00
ACTIVOS INTANGIBLES	\$39,952,419.89	\$0.00	\$0.00	\$39,952,419.89	\$0.00
DEPRECIACIÓN, DETERIORO Y AMORTIZACIÓN ACUMULADA DE BIENES	\$180,853.15	\$0.00	\$0.00	\$180,853.15	\$0.00
ACTIVOS DIFERIDOS	-\$18,590,306.49	\$0.00	\$0.00	-\$18,590,306.49	\$0.00
ESTIMACIÓN POR PÉRDIDA O DETERIORO DE ACTIVOS NO CIRCULANTES	\$0.00	\$0.00	\$0.00	\$0.00	\$0.00
OTROS ACTIVOS NO CIRCULANTES	\$0.00	\$0.00	\$0.00	\$0.00	\$0.00





PUEBLA

GOBIERNO DEL ESTADO DE PUEBLA

Usr: AIDA

Rep: rptEstadoAn

Universidad Intercultural del Estado de Puebla Estado de Puebla Estado Analítico del Activo Del 01/ene/2018 al 31/ene/2018



000002

Fecha y 10/feb/2018

hora de Impresión 03:03 a.m.

Concepto	Saldo Inicial 1	Cargos del periodo 2	Abonos del periodo 3	Saldo Final 4(1+2-3)	Variación del Periodo (4-1)
 UNIVERSIDAD INTERCULTURAL del Estado de Puebla C.C.T. 21ESU0053Y RECTORÍA ALBERT SANCHEZ JIMENEZ RECTOR	 UNIVERSIDAD INTERCULTURAL del Estado de Puebla C.C.T. 21ESU0053Y DIRECCIÓN DE FINANZAS Y ADMINISTRACIÓN LIZBETH YAZMIN SANCHEZ VÁZQUEZ DIRECTORA DE FINANZAS Y ADMINISTRACIÓN				

Usr: AIDA
Rep: rptEstadoAn



ESTADO LIBRE ALTERNATIVO
GOBIERNO DE PUEBLA

Universidad Intercultural del Estado de Puebla
Estado de Puebla
Reporte Análítico del Pasivo
Del 01/ene/2018 al 31/ene/2018



000009
Fecha y 10/feb/2018

hora de Impresión 03:04 a.m.

Cuenta Contable		Saldo Inicial	Cargos del periodo	Abonos del periodo	Saldo Final	Flujo del Periodo
2000	PASIVO	\$586,155.79	\$4,985,084.39	\$5,358,789.87	\$959,861.27	\$373,705.48
2100	PASIVO CIRCULANTE	\$586,155.79	\$4,985,084.39	\$5,358,789.87	\$959,861.27	\$373,705.48
2110	CUENTAS POR PAGAR A CORTO PLAZO	\$586,155.79	\$4,985,084.39	\$5,358,789.87	\$959,861.27	\$373,705.48
2111	SERVICIOS PERSONALES POR PAGAR A CORTO PLAZO	\$472,298.47	\$1,401,333.31	\$1,569,180.01	\$640,145.17	\$167,846.70
2112	PROVEEDORES POR PAGAR A CORTO PLAZO	\$0.00	\$202,872.75	\$203,032.75	\$160.00	\$160.00
2115	TRANSFERENCIAS OTORGADAS POR PAGAR A CORTO PLAZO	\$0.00	\$3,219,270.82	\$3,219,270.82	\$0.00	\$0.00
2117	RETENCIONES Y CONTRIBUCIONES POR PAGAR A CORTO PLAZO	\$105,357.32	\$161,607.51	\$356,306.29	\$300,056.10	\$194,698.78
2119	OTRAS CUENTAS POR PAGAR A CORTO PLAZO	\$8,500.00	\$0.00	\$11,000.00	\$19,500.00	\$11,000.00



M.RO. ALIBERT SANCHEZ JIMENEZ
RECTOR




M.C. CYNTHIA YAZMIN SANCHEZ VAZQUEZ
DIRECTORA DE FINANZAS Y ADMINISTRACIÓN

11/11/11

11/11/11

11/11/11



000016



PUEBLA
sigue

SECRETARÍA DE EDUCACIÓN PÚBLICA
GOBIERNO DEL ESTADO DE PUEBLA

Usr: AIDA

Rep: rptEstadoAn

Universidad Intercultural del Estado de Puebla Estado de Puebla Reporte Analítico del Pasivo Del 01/ene/2018 al 31/ene/2018



Fecha y 10/feb/2018

000011

hora de Impresión 03:04 a.m.

Cuenta Contable	Saldo Inicial	Cargos del periodo	Abonos del periodo	Saldo Final	Flujo del Periodo
2000 PASIVO	\$586,155.79	\$4,985,084.39	\$5,358,789.87	\$959,861.27	\$373,705.48
2100 PASIVO CIRCULANTE	\$586,155.79	\$4,985,084.39	\$5,358,789.87	\$959,861.27	\$373,705.48
2110 CUENTAS POR PAGAR A CORTO PLAZO	\$586,155.79	\$4,985,084.39	\$5,358,789.87	\$959,861.27	\$373,705.48
2111 SERVICIOS PERSONALES POR PAGAR A CORTO PLAZO	\$472,298.47	\$1,401,333.31	\$1,569,180.01	\$640,145.17	\$167,846.70
2112 PROVEEDORES POR PAGAR A CORTO PLAZO	\$0.00	\$202,872.75	\$203,032.75	\$160.00	\$160.00
2115 TRANSFERENCIAS OTORGADAS POR PAGAR A CORTO PLAZO	\$0.00	\$3,219,270.82	\$3,219,270.82	\$0.00	\$0.00
2117 RETENCIONES Y CONTRIBUCIONES POR PAGAR A CORTO PLAZO	\$105,357.32	\$161,607.51	\$356,306.29	\$300,056.10	\$194,698.78
2119 OTRAS CUENTAS POR PAGAR A CORTO PLAZO	\$8,500.00	\$0.00	\$11,000.00	\$19,500.00	\$11,000.00



**UNIVERSIDAD INTERCULTURAL
 del Estado de Puebla
 C.C.T. 218500357
 RECTORÍA**

[Handwritten Signature]
 Mtro. ALBERT SANCHEZ JIMENEZ
 RECTOR


**UNIVERSIDAD INTERCULTURAL
 del Estado de Puebla
 C.C.T. 218500357
 DIRECCIÓN DE FINANZAS Y ADMINISTRACIÓN**

[Handwritten Signature]
 LIC. CYNTHIA YAZMIN SANCHEZ VAZQUEZ
 DIRECTORA DE FINANZAS Y ADMINISTRACIÓN

000012





SECRETARÍA DE
EDUCACIÓN PÚBLICA
GOBIERNO DE PUEBLA

Usr: AIDA
Rep: rptEstadoVa

Universidad Intercultural del Estado de Puebla
Estado de Puebla
Estado de Variaciones en la Hacienda Pública
Del 01/ene/2018 Al 31/ene/2018



Fecha y hora de Impresión 10/feb/2018 07:00 a.m.

000013

Concepto	Hacienda Pública/ Patrimonio Contribuido	Hacienda Pública/ Patrimonio Generado		Ajustes por Cambios de Valor	Total
		De Ejercicios Anteriores	Del Ejercicio		
RECTIFICACIONES DE RESULTADOS DE EJERCICIOS ANTERIORES	\$0.00	\$0.00	\$0.00	\$0.00	\$0.00
PATRIMONIO NETO INICIAL AJUSTADO DEL EJERCICIO	\$33,511,841.70	\$0.00	\$0.00	\$0.00	\$33,511,841.70
APORTACIONES	\$33,511,841.70	\$0.00	\$0.00	\$0.00	\$33,511,841.70
DONACIONES DE CAPITAL	\$0.00	\$0.00	\$0.00	\$0.00	\$0.00
ACTUALIZACIÓN DE LA HACIENDA PÚBLICA/PATRIMONIO	\$0.00	\$0.00	\$0.00	\$0.00	\$0.00
VARIACIONES DE LA HACIENDA PUBLICA/PATRIMONIO NETO DEL EJERCICIO	\$0.00	\$95,471,274.79	\$5,710,163.57	\$0.00	\$101,181,438.36
RESULTADOS DEL EJERCICIO (AHORRO/ DESAHORRO)	\$0.00	\$0.00	\$5,710,163.57	\$0.00	\$5,710,163.57
RESULTADOS DE EJERCICIOS ANTERIORES	\$0.00	\$28,443,670.98	\$0.00	\$0.00	\$28,443,670.98
REVALÚOS	\$0.00	\$67,027,603.81	\$0.00	\$0.00	\$67,027,603.81
RESERVAS	\$0.00	\$0.00	\$0.00	\$0.00	\$0.00
HACIENDA PÚBLICA/PATRIMONIO NETO FINAL DEL EJERCICIO 2017	\$33,511,841.70	\$95,471,274.79	\$5,710,163.57	\$0.00	\$134,693,280.06
CAMBIOS EN LA HACIENDA PUBLICA/PATRIMONIO NETO DEL EJERCICIO 2018	\$0.00	\$0.00	\$0.00	\$0.00	\$0.00
APORTACIONES	\$0.00	\$0.00	\$0.00	\$0.00	\$0.00
DONACIONES DE CAPITAL	\$0.00	\$0.00	\$0.00	\$0.00	\$0.00
ACTUALIZACIÓN DE LA HACIENDA PÚBLICA/PATRIMONIO	\$0.00	\$0.00	\$0.00	\$0.00	\$0.00
VARIACIONES DE LA HACIENDA PUBLICA/PATRIMONIO NETO DEL EJERCICIO 2018	\$0.00	\$5,710,163.57	-\$9,995,475.30	\$0.00	-\$4,285,311.73
RESULTADOS DEL EJERCICIO (AHORRO/ DESAHORRO)	\$0.00	\$0.00	-\$9,995,475.30	\$0.00	-\$9,995,475.30
RESULTADOS DE EJERCICIOS ANTERIORES	\$0.00	\$5,710,163.57	\$0.00	\$0.00	\$5,710,163.57
REVALÚOS	\$0.00	\$0.00	\$0.00	\$0.00	\$0.00
RESERVAS	\$0.00	\$0.00	\$0.00	\$0.00	\$0.00
SALDO NETO EN LA HACIENDA PUBLICA/PATRIMONIO 2018	\$33,511,841.70	\$101,181,438.36	-\$4,285,311.73	\$0.00	\$130,407,968.33

Universidad Intercultural del Estado de Puebla
Estado de Puebla
Estado de Variaciones en la Hacienda Pública
Del 01/ene/2018 Al 31/ene/2018







Fecha y 10/feb/2018

hora de Impresión 03:05 a.m.

Usu: AIDA
Rep: rptEstadoVa



Concepto	Hacienda Publica/ Patrimonio Contribuido	Hacienda Publica/ Patrimonio Generado		Ajustes por Cambios de Valor	Total
		De Ejercicios Anteriores	Del Ejercicio		
  Mtro. ALBERT SANCHEZ JIMENEZ RECTOR		  E.C. CENTIA YAZMIN SANCHEZ VAZQUEZ DIRECCIÓN DE FINANZAS Y ADMINISTRACIÓN			

Universidad Intercultural del Estado de Puebla

Estado de Puebla

Estado de Cambios en la Situación Financiera

Del 01/ene/2018 Al 31/ene/2018



SECRETARÍA DE EDUCACIÓN PÚBLICA

000015

Fecha y hora de Impresión 10/feb/2018 03:07 a.m.

R financiera

	<u>Origen</u>	<u>Aplicación</u>
ACTIVO	\$3,911,606.25	
<u>ACTIVO CIRCULANTE</u>	<u>\$3,858,943.65</u>	
EFFECTIVO Y EQUIVALENTES	\$4,092,507.27	
DERECHOS A RECIBIR EFECTIVO O EQUIVALENTES		\$233,563.62
DERECHOS A RECIBIR BIENES O SERVICIOS		
INVENTARIOS		
ALMACENES		
ESTIMACIÓN POR PÉRDIDA O DETERIORO DE ACTIVOS CIRCULANTES		
OTROS ACTIVOS CIRCULANTES		
<u>ACTIVO NO CIRCULANTE</u>	<u>\$52,662.60</u>	
INVERSIONES FINANCIERAS A LARGO PLAZO	\$52,662.60	
DERECHOS A RECIBIR EFECTIVO O EQUIVALENTES A LARGO PLAZO		
BIENES INMUEBLES, INFRAESTRUCTURA Y CONSTRUCCIONES EN PROCESO		
BIENES MUEBLES		
ACTIVOS INTANGIBLES		
DEPRECIACIÓN, DETERIORO Y AMORTIZACIÓN ACUMULADA DE BIENES		
ACTIVOS DIFERIDOS		
ESTIMACIÓN POR PÉRDIDA O DETERIORO DE ACTIVOS NO CIRCULANTES		
OTROS ACTIVOS NO CIRCULANTES		
PASIVO	\$373,705.48	
<u>PASIVO CIRCULANTE</u>	<u>\$373,705.48</u>	
CUENTAS POR PAGAR A CORTO PLAZO	\$373,705.48	
DOCUMENTOS POR PAGAR A CORTO PLAZO		
PORCIÓN A CORTO PLAZO DE LA DEUDA PÚBLICA A LARGO PLAZO		
TÍTULOS Y VALORES A CORTO PLAZO		
PASIVOS DIFERIDOS A CORTO PLAZO		
FONDOS Y BIENES DE TERCEROS EN GARANTÍA Y/O ADMINISTRACIÓN A CORTO PLAZO		
PROVISIONES A CORTO PLAZO		
OTROS PASIVOS A CORTO PLAZO		
<u>PASIVO NO CIRCULANTE</u>		
CUENTAS POR PAGAR A LARGO PLAZO		
DOCUMENTOS POR PAGAR A LARGO PLAZO		
DEUDA PÚBLICA A LARGO PLAZO		
PASIVOS DIFERIDOS A LARGO PLAZO		
FONDOS Y BIENES DE TERCEROS EN GARANTÍA Y/O ADMINISTRACIÓN A LARGO PLAZO		
PROVISIONES A LARGO PLAZO		
HACIENDA PÚBLICA/ PATRIMONIO		\$4,285,311.73
<u>HACIENDA PÚBLICA/PATRIMONIO CONTRIBUIDO</u>		
APORTACIONES		
DONACIONES DE CAPITAL		
ACTUALIZACIÓN DE LA HACIENDA PÚBLICA/PATRIMONIO		
<u>HACIENDA PÚBLICA /PATRIMONIO GENERADO</u>		<u>\$4,285,311.73</u>
RESULTADOS DEL EJERCICIO (AHORRO/ DESAHORRO)		\$6,095,475.00
RESULTADOS DE EJERCICIOS ANTERIORES	\$5,710,163.57	
REVALÚOS		
RESERVAS		
RECTIFICACIONES DE RESULTADOS DE EJERCICIOS ANTERIORES		
<u>EXCESO O INSUFICIENCIA EN LA ACTUALIZACIÓN DE LA HACIENDA PÚBLICA/ PATRIMONIO</u>		
RESULTADO POR POSICIÓN MONETARIA		
RESULTADO POR TENENCIA DE ACTIVOS NO MONETARIOS		

Universidad Intercultural del Estado de Puebla
Estado de Puebla




Estado de Cambios en la Situación Financiera
Del 01/ene/2018 Al 31/ene/2018

000016

Fecha y hora de Impresión 10/feb/2018 03:07 a.m.

PUEBLA
Financiera

Origen Aplicación


UNIVERSIDAD INTERCULTURAL
DEL ESTADO DE PUEBLA
C.C.T. 21ESU0053Y
RECTORIA
ALBERTO SANCHEZ JIMENEZ
RECTOR


UNIVERSIDAD INTERCULTURAL
DEL ESTADO DE PUEBLA
C.C.T. 21ESU0053Y
DIRECCIÓN
DE FINANZAS Y
ADMINISTRACIÓN
CYNTHIA YAZMIN SANCHEZ VAZQUEZ
DIRECCIÓN DE FINANZAS Y ADMINISTRACIÓN

Universidad Intercultural del Estado de Puebla

Estado de Puebla

Estado Analítico de la Deuda y Otros Pasivos

Del 01/ene/2018 Al 31/ene/2018



000017

Fecha y hora de Impresión 10/feb/2018 03:08 a.m.

Denominación de las Deudas	Moneda de Contratación	Institución o País Acreedor	Saldo Inicial del Periodo	Saldo Final del Periodo
DEUDA PÚBLICA				
Corto Plazo				
Deuda Interna				
Instituciones de Crédito	Peso	México	\$0.00	\$0.00
Títulos y Valores	Peso	México	\$0.00	\$0.00
Arrendamientos Financieros	Peso	México	\$0.00	\$0.00
Deuda Externa				
Organismos Financieros Internacionales	Peso	México	\$0.00	\$0.00
Deuda Bilateral	Peso	México	\$0.00	\$0.00
Títulos y Valores	Peso	México	\$0.00	\$0.00
Arrendamientos Financieros	Peso	México	\$0.00	\$0.00
Subtotal Corto Plazo	Peso	México	\$0.00	\$0.00
Largo Plazo				
Deuda Interna				
Instituciones de Crédito	Peso	México	\$0.00	\$0.00
Títulos y Valores	Peso	México	\$0.00	\$0.00
Arrendamientos Financieros	Peso	México	\$0.00	\$0.00
Deuda Externa				
Organismos Financieros Internacionales	Peso	México	\$0.00	\$0.00
Deuda Bilateral	Peso	México	\$0.00	\$0.00
Títulos y Valores	Peso	México	\$0.00	\$0.00
Arrendamientos Financieros	Peso	México	\$0.00	\$0.00
Subtotal Largo Plazo	Peso	México	\$0.00	\$0.00
Otros Pasivos	Peso	México	\$586,155.79	\$959,861.27
Total Deuda y Otros Pasivos	Peso	México	\$586,155.79	\$959,861.27

Universidad Intercultural del Estado de Puebla
Estado de Puebla
Estado Analítico de la Deuda y Otros Pasivos
Del 01/ene/2018 Al 31/ene/2018







Fecha y 10/feb/2018

hora de Impresión 03:08 a.m.

Usr: AIDA
Rep: rptEstadoAn



Denominación de las Deudas	Moneda de Contratación	Institución o País Acreedor	Saldo Inicial del Periodo	Saldo Final del Periodo
DEUDA PÚBLICA 	 ALBERTO SANCHEZ JIMENEZ RECTOR			



Universidad Intercultural del Estado de Puebla
Estado de Puebla
Estado de Actividades
 Del 01/ene/2018 al 31/ene/2018



000019

Fecha y hora de Impresión 10/feb/2018 03:09 a.m.

	<u>2018</u>	<u>2017</u>
INGRESOS Y OTROS BENEFICIOS		
INGRESOS DE GESTIÓN	\$1,042.65	\$289.29
IMPUESTOS	\$0.00	\$0.00
CUOTAS Y APORTACIONES DE SEGURIDAD SOCIAL	\$0.00	\$0.00
CONTRIBUCIONES DE MEJORAS	\$0.00	\$0.00
DERECHOS	\$0.00	\$0.00
PRODUCTOS DE TIPO CORRIENTE *	\$0.00	\$289.29
APROVECHAMIENTOS DE TIPO CORRIENTE	\$0.00	\$0.00
INGRESOS POR VENTA DE BIENES Y SERVICIOS	\$1,042.65	\$0.00
INGRESOS NO COMPRENDIDOS EN LAS FRACCIONES DE LA LEY DE INGRESOS CAUSADOS EN EJER	\$0.00	\$0.00
PARTICIPACIONES, APORTACIONES, TRANSFERENCIAS, ASIGNACIONES, SUBSIDIOS Y OT	\$691,118.00	\$7,758,313.00
PARTICIPACIONES Y APORTACIONES	\$0.00	\$0.00
TRANSFERENCIAS, ASIGNACIONES, SUBSIDIOS Y OTRAS AYUDAS	\$691,118.00	\$7,758,313.00
OTROS INGRESOS Y BENEFICIOS	\$0.00	\$0.00
INGRESOS FINANCIEROS	\$0.00	\$0.00
INCREMENTO POR VARIACIÓN DE INVENTARIOS	\$0.00	\$0.00
DISMINUCIÓN DEL EXCESO DE ESTIMACIONES POR PÉRDIDA O DETERIORO U OBSOLESCENCIA	\$0.00	\$0.00
DISMINUCIÓN DEL EXCESO DE PROVISIONES	\$0.00	\$0.00
OTROS INGRESOS Y BENEFICIOS VARIOS	\$0.00	\$0.00
Total de Ingresos y Otros Beneficios	\$692,160.65	\$7,758,602.29
GASTOS Y OTRAS PÉRDIDAS		
GASTOS DE FUNCIONAMIENTO	\$1,758,201.56	\$767,298.26
SERVICIOS PERSONALES	\$1,519,503.81	\$649,022.66
MATERIALES Y SUMINISTROS	\$31,395.15	\$33,042.42
SERVICIOS GENERALES	\$207,302.60	\$85,233.18
TRANSFERENCIAS, ASIGNACIONES, SUBSIDIOS Y OTRAS AYUDAS	\$3,219,270.82	\$2,688,004.98
TRANSFERENCIAS INTERNAS Y ASIGNACIONES AL SECTOR PÚBLICO	\$3,150,303.39	\$2,539,270.14
TRANSFERENCIAS AL RESTO DEL SECTOR PÚBLICO	\$0.00	\$0.00
SUBSIDIOS Y SUBVENCIONES	\$0.00	\$0.00
AYUDAS SOCIALES	\$68,967.43	\$148,734.84
PENSIONES Y JUBILACIONES	\$0.00	\$0.00
TRANSFERENCIAS A FIDEICOMISOS, MANDATOS Y CONTRATOS ANÁLOGOS	\$0.00	\$0.00
TRANSFERENCIAS A LA SEGURIDAD SOCIAL	\$0.00	\$0.00
DONATIVOS	\$0.00	\$0.00
TRANSFERENCIAS AL EXTERIOR	\$0.00	\$0.00
PARTICIPACIONES Y APORTACIONES	\$0.00	\$0.00
PARTICIPACIONES	\$0.00	\$0.00
APORTACIONES	\$0.00	\$0.00
CONVENIOS	\$0.00	\$0.00
INTERESES, COMISIONES Y OTROS GASTOS DE LA DEUDA PÚBLICA	\$0.00	\$0.00
INTERESES DE LA DEUDA PÚBLICA	\$0.00	\$0.00
COMISIONES DE LA DEUDA PÚBLICA	\$0.00	\$0.00
GASTOS DE LA DEUDA PÚBLICA	\$0.00	\$0.00
COSTO POR COBERTURAS	\$0.00	\$0.00
APOYOS FINANCIEROS	\$0.00	\$0.00

*No se incluyen: Utilidades e Intereses. Por regla de presentación se revelan como Ingresos Financieros

	<u>2018</u>	<u>2017</u>
OTROS GASTOS Y PÉRDIDAS EXTRAORDINARIAS	\$0.00	\$3,158.70
ESTIMACIONES, DEPRECIACIONES, DETERIOROS, OBSOLESCENCIA Y AMORTIZACIONES	\$0.00	\$3,158.70
PROVISIONES	\$0.00	\$0.00
DISMINUCIÓN DE INVENTARIOS	\$0.00	\$0.00
AUMENTO POR INSUFICIENCIA DE ESTIMACIONES POR PÉRDIDA O DETERIORO U OBSOLESCENCIA	\$0.00	\$0.00
AUMENTO POR INSUFICIENCIA DE PROVISIONES	\$0.00	\$0.00
OTROS GASTOS	\$0.00	\$0.00
INVERSIÓN PÚBLICA	\$0.00	\$0.00
INVERSIÓN PÚBLICA NO CAPITALIZABLE	\$0.00	\$0.00
Total de Gastos y otras Pérdidas	\$4,977,472.38	\$3,458,461.94
Reservado por Proyecto (Ahorro/Desahorro)	-\$4,285,611.73	\$4,300,140.35


Universidad Intercultural del Estado de Puebla
C.C.T. 21ESU0053Y
RECTORÍA
ALBERTO SANCHEZ JIMENEZ
 RECTOR


Universidad Intercultural del Estado de Puebla
C.C.T. 21ESU0053Y
DIRECCIÓN DE FINANZAS Y ADMINISTRACIÓN
C. CYNTHIA YAZMIN SANCHEZ VAZQUEZ
 DIRECTORA DE FINANZAS Y ADMINISTRACIÓN



Universidad Intercultural del Estado de Puebla
Estado de Puebla
Estados de Resultados
Del 01/ene/2018 al 31/ene/2018

000021


Fecha y hora de Impresión 10/feb/2018 03:10 a.m.

	PERIODO	%	ACUMULADO	%
	1/ene al 31/ene/2018		01/ene al 31/ene/2018	
INGRESOS Y OTROS BENEFICIOS				
INGRESOS DE GESTIÓN	\$1,042.65	0.15 %	\$1,042.65	0.15 %
INGRESOS POR VENTA DE BIENES Y SERVICIOS	\$1,042.65	0.15 %	\$1,042.65	0.15 %
PARTICIPACIONES, APORTACIONES, TRANSFERENCIAS, ASIGNACIONES	\$691,118.00	99.84 %	\$691,118.00	99.84 %
TRANSFERENCIAS, ASIGNACIONES, SUBSIDIOS Y OTRAS AYUDAS	\$691,118.00	99.84 %	\$691,118.00	99.84 %
SUBSIDIOS Y SUBVENCIONES	\$691,118.00	99.84 %	\$691,118.00	99.84 %
OTROS INGRESOS Y BENEFICIOS	\$0.00	0.00 %	\$0.00	0.00 %
Total de Ingresos	\$692,160.65	100.00 %	\$692,160.65	100.00 %
GASTOS Y OTRAS PÉRDIDAS				
GASTOS DE FUNCIONAMIENTO	\$1,758,201.56	254.01 %	\$1,758,201.56	254.01 %
SERVICIOS PERSONALES	\$1,519,503.81	219.53 %	\$1,519,503.81	219.53 %
MATERIALES Y SUMINISTROS	\$31,395.15	4.53 %	\$31,395.15	4.53 %
SERVICIOS GENERALES	\$207,302.60	29.95 %	\$207,302.60	29.95 %
TRANSFERENCIAS, ASIGNACIONES, SUBSIDIOS Y OTRAS AYUDAS	\$3,219,270.82	465.10 %	\$3,219,270.82	465.10 %
TRANSFERENCIAS INTERNAS Y ASIGNACIONES AL SECTOR PÚBLICO	\$3,150,303.39	455.14 %	\$3,150,303.39	455.14 %
AYUDAS SOCIALES	\$68,967.43	9.96 %	\$68,967.43	9.96 %
PARTICIPACIONES Y APORTACIONES	\$0.00	0.00 %	\$0.00	0.00 %
INTERESES, COMISIONES Y OTROS GASTOS DE LA DEUDA PÚBLICA	\$0.00	0.00 %	\$0.00	0.00 %
OTROS GASTOS Y PÉRDIDAS EXTRAORDINARIAS	\$0.00	0.00 %	\$0.00	0.00 %
INVERSIÓN PÚBLICA	\$0.00	0.00 %	\$0.00	0.00 %
Total de Gastos y otras Perdidas	\$4,977,472.38	719.12 %	\$4,977,472.38	719.12 %
Ahorro del Ejercicio	-\$4,285,311.73	-619.12 %	-\$4,285,311.73	-619.12 %

LIBERTY SANCHEZ JIMENEZ
RECTOR
Universidad Intercultural del Estado de Puebla
C.C.T. 21ESU0053Y
RECTORÍA

L.C. CYNTHIA YAZMIN SANCHEZ VAZQUEZ
DIRECTORA DE FINANZAS Y ADMINISTRACIÓN
Universidad Intercultural del Estado de Puebla
C.C.T. 21ESU0053Y
DIRECCIÓN DE FINANZAS Y ADMINISTRACIÓN

000022



880001

000023



GOBIERNO DEL ESTADO DE PUEBLA
SECRETARÍA DE ECONOMÍA
DIRECCIÓN GENERAL DE PRESUPUESTO

Universidad Intercultural del Estado de Puebla
Estado de Puebla
Estado de Flujos de Efectivo
Del 01/ene/2018 Al 31/ene/2018



Fecha y hora de Impresión 10/feb/2018 03:14 a.m.

Concepto	2018	2017
FLUJOS DE EFECTIVO DE LAS ACTIVIDADES DE OPERACIÓN		
ORIGEN		
IMPUESTOS	\$692,160.65	\$53,864,021.48
CUOTAS Y APORTACIONES DE SEGURIDAD SOCIAL	\$0.00	\$0.00
CONTRIBUCIONES DE MEJORAS	\$0.00	\$0.00
DERECHOS	\$0.00	\$0.00
PRODUCTOS DE TIPO CORRIENTE	\$0.00	\$441,648.15
APROVECHAMIENTOS DE TIPO CORRIENTE	\$0.00	\$0.00
INGRESOS POR VENTAS DE BIENES	\$1,042.65	\$879,339.50
PARTICIPACIONES Y APORTACIONES	\$0.00	\$0.00
TRANSFERENCIAS, ASIGNACIONES, SUBSIDIOS Y OTRA AYUDAS	\$691,118.00	\$52,543,033.83
OTROS ORIGENES DE OPERACIÓN	\$0.00	\$0.00
APLICACIÓN	\$4,784,667.92	\$46,658,597.67
SERVICIOS PERSONALES	\$1,351,657.11	\$19,938,008.58
MATERIALES Y SUMINISTROS	\$31,395.15	\$6,196,371.64
SERVICIOS GENERALES	\$171,477.60	\$7,800,629.64
TRANSFERENCIAS INTERNAS Y ASIGNACIONES AL SECTOR PÚBLICO	\$3,150,303.39	\$2,758,996.63
TRANSFERENCIAS AL RESTO DEL SECTOR PÚBLICO	\$0.00	\$5,080,313.52
SUBSIDIOS Y SUBVENCIONES	\$0.00	\$0.00
AYUDAS SOCIALES	\$68,967.43	\$2,108,029.23
PENSIONES Y JUBILACIONES	\$0.00	\$0.00
TRANSFERENCIAS A FIDEICOMISOS, MANDATOS Y OTROS ANÁLOGOS	\$0.00	\$0.00
TRANSFERENCIAS A LA SEGURIDAD SOCIAL	\$0.00	\$0.00
DONATIVOS	\$0.00	\$0.00
TRANSFERENCIAS AL EXTERIOR	\$0.00	\$0.00
PARTICIPACIONES	\$0.00	\$0.00
APORTACIONES	\$0.00	\$0.00
CONVENIOS	\$0.00	\$0.00
OTRAS APLICACIONES DE OPERACIÓN	\$10,867.24	\$2,776,248.43
FLUJOS NETOS DE EFECTIVO POR ACTIVIDADES DE OPERACIÓN	-\$4,092,507.27	\$7,205,423.81
FLUJOS DE EFECTIVO DE LAS ACTIVIDADES DE INVERSIÓN		
ORIGEN		
BIENES MUEBLES E INMUEBLES, INFRAESTRUCTURA Y CONSTRUCCIONES EN PROCES	\$0.00	\$0.00
BIENES MUEBLES	\$0.00	\$0.00
OTROS ORIGENES DE INVERSIÓN	\$0.00	\$0.00
APLICACIÓN	\$0.00	\$11,465,941.71
BIENES MUEBLES	\$0.00	\$11,465,941.71
BIENES INMUEBLES, INFRAESTRUCTURA Y CONSTRUCCIONES EN PROCESO	\$0.00	\$0.00
OTRAS APLICACIONES DE INVERSIÓN	\$0.00	\$0.00
FLUJOS NETOS DE EFECTIVO POR ACTIVIDADES DE INVERSIÓN	\$0.00	-\$11,465,941.71
FLUJO DE EFECTIVO DE LAS ACTIVIDADES DE FINANCIAMIENTO		
ORIGEN		
ENDEUDAMIENTO INTERNO	\$0.00	\$0.00
ENDEUDAMIENTO EXTERNO	\$0.00	\$0.00
OTROS ORIGENES DE FINANCIAMIENTO	\$0.00	\$0.00
APLICACIÓN	\$0.00	\$0.00
DEUDA PÚBLICA	\$0.00	\$0.00
OTRAS APLICACIONES DE FINANCIAMIENTO	\$0.00	\$0.00
FLUJOS NETOS DE EFECTIVO POR ACTIVIDADES DE FINANCIAMIENTO	\$0.00	\$0.00
INCREMENTO/DISMINUCIÓN NETA EN EL EFECTIVO Y EQUIVALENTES AL EFECTIVO Y EQUIVALENTES AL EFECTIVO AL INICIO DEL EJERCICIO	-\$4,092,507.27	-\$4,260,517.90
EFFECTIVO Y EQUIVALENTES AL EFECTIVO AL INICIO DEL EJERCICIO	\$7,701,026.12	\$11,961,544.02
EFFECTIVO Y EQUIVALENTES AL EFECTIVO AL FINAL DEL EJERCICIO	\$3,608,518.85	\$7,701,026.12

Universidad Intercultural del Estado de Puebla
Estado de Puebla
Estado de Flujos de Efectivo
Del 01/ene/2018 Al 31/ene/2018

000024

Fecha y hora de Impresión | 10/feb/2018
03:14 a.m.

Concepto

2018

2017



MTRO. ALBERT SANCHEZ JIMENEZ

RECTOR



L.C. CYNTHIA YAZMIN SANCHEZ VAZQUEZ
DIRECTORA DE FINANZAS Y ADMINISTRACIÓN
C.C. 1890053Y
DIRECCIÓN DE FINANZAS Y ADMINISTRACIÓN



Universidad Intercultural del Estado de Puebla
Estado de Puebla
Estado de Origen y Aplicacion de Recursos
 Del 01/ene/2018 al 31/ene/2018



000025

Fecha y hora de Impresión 10/feb/2018 03:15 a.m.

ORIGEN DE LOS RECURSOS

INGRESOS POR VENTA DE BIENES Y SERVICIOS	\$1,042.65
TRANSFERENCIAS, ASIGNACIONES, SUBSIDIOS Y OTRAS A	\$691,118.00
Disminuciones del Activo	\$19,418,659.56
Incrementos del Pasivo	\$5,944,945.66
Incrementos del Patrimonio	\$134,693,280.06
TOTAL ORIGEN	\$160,749,045.93


APLICACIÓN DE LOS RECURSOS

SERVICIOS PERSONALES	\$1,519,503.81
MATERIALES Y SUMINISTROS	\$31,395.15
SERVICIOS GENERALES	\$207,302.60
TRANSFERENCIAS INTERNAS Y ASIGNACIONES AL SECTOR	\$3,150,303.39
AYUDAS SOCIALES	\$68,967.43
Incrementos del Activo	\$147,177,970.31
Disminuciones del Pasivo	\$4,985,084.39
EXISTENCIA EN EFECTIVO Y EQUIVALENTES AL	\$3,608,518.85
TOTAL APLICACION	\$160,749,045.93


ROBERT SANCHEZ JIMENEZ
 RECTOR
RECTORÍA


CYNTHIA YAZMIN SANCHEZ VAZQUEZ
 DIRECTORA DE FINANZAS Y ADMINISTRACIÓN
DIRECCIÓN DE FINANZAS Y ADMINISTRACIÓN

.. 000026



1910



SECRETARÍA DE
EDUCACIÓN PÚBLICA
GOBIERNO DE PUEBLA

Usu: AIDA
Rep: rptEstadoPr

Universidad Intercultural del Estado de Puebla

Estado de Puebla

Estado Analítico de Ingresos Presupuestales


Al 31/ene/2018



Fecha y hora de Impresión: 01/feb/2018 03:16 a.m.

Fuente de Ingresos		Ley de Ingresos Estimada	Ampliaciones / (Reducciones)	Ley de Ingresos Modificada	Ingresos Devengados	Ingresos Recaudados	Devengado Por Recaudar	Avance de Recaudación (Recaudación / Estimación)
71	INGRESOS POR VENTA DE BIENES Y SERVICIOS DE ORG.	\$105,000.00	\$1,042.65	\$106,042.65	\$1,042.65	\$1,042.65	\$0.00	0.98 %
71-01	INGRESOS POR VENTA DE BIENES Y SERVICIOS DE ORG.	\$105,000.00	\$1,042.65	\$106,042.65	\$1,042.65	\$1,042.65	\$0.00	0.98 %
	SERVICIOS INGRESOS PROPIOS	\$105,000.00	\$1,042.65	\$106,042.65	\$1,042.65	\$1,042.65	\$0.00	0.98 %
	COPIAS TARJETÓN 50 COPIAS	\$0.00	\$600.00	\$600.00	\$600.00	\$600.00	\$0.00	100.00 %
	COPIAS TARJETÓN 100 COPIAS	\$0.00	\$270.00	\$270.00	\$270.00	\$270.00	\$0.00	100.00 %
	EXAMEN CENEVAL	\$105,000.00	\$0.00	\$105,000.00	\$0.00	\$0.00	\$0.00	0.00 %
	INTERESES	\$0.00	\$172.65	\$172.65	\$172.65	\$172.65	\$0.00	100.00 %
	INTERESES FEDERALES	\$0.00	\$112.88	\$112.88	\$112.88	\$112.88	\$0.00	100.00 %
	INTERESES ESTATALES	\$0.00	\$56.62	\$56.62	\$56.62	\$56.62	\$0.00	100.00 %
	INTERESES PROPIOS	\$0.00	\$3.15	\$3.15	\$3.15	\$3.15	\$0.00	100.00 %
93	SUBSIDIOS Y SUBVENCIONES	\$33,646,927.00	\$0.00	\$33,646,927.00	\$691,118.00	\$691,118.00	\$0.00	2.05 %
	SUBSIDIOS	\$33,646,927.00	\$0.00	\$33,646,927.00	\$691,118.00	\$691,118.00	\$0.00	2.05 %
	SUBSIDIOS FEDERALES	\$16,597,416.00	\$0.00	\$16,597,416.00	\$0.00	\$0.00	\$0.00	0.00 %
	SUBSIDIOS ESTATALES	\$16,597,416.00	\$0.00	\$16,597,416.00	\$691,118.00	\$691,118.00	\$0.00	4.16 %
	SUBSIDIO ESTATAL POR CAPTACIÓN DE DERECHOS, I	\$452,095.00	\$0.00	\$452,095.00	\$0.00	\$0.00	\$0.00	0.00 %
	CAPTACIÓN DE DERECHOS	\$452,095.00	\$0.00	\$452,095.00	\$0.00	\$0.00	\$0.00	0.00 %
Total		\$33,751,927.00	\$1,042.65	\$33,752,969.65	\$692,160.65	\$692,160.65	\$0.00	2.05 %


ALBERTO ALBERT SANCHEZ JIMENEZ
 RECTOR
RECTORÍA


L. C. CYNTHIA YAZMIN SANCHEZ VÁZQUEZ
 DIRECTORA DE FINANZAS Y ADMINISTRACIÓN
DIRECCIÓN DE FINANZAS Y ADMINISTRACIÓN



000028

Universidad Intercultural del Estado de Puebla

Estado de Puebla



ESTADO DE PUEBLA
EDUCACIÓN PÚBLICA
GOBIERNO DE PROGRESO

Usr: AIDA
Rep: rptEstadoAn

Análisis del Ejercicio del Presupuesto por Capítulo del Gasto Del 01/ene/2018 Al 31/ene/2018



Fecha y hora de Impresión | 10/feb/2018

03:23 a.m.

000029

Ejercicio del Presupuesto	Egresos Aprobado Al 31/12/2018	Ampliaciones / (Reducciones) Al 31/12/2018	Egresos Modificado Al 31/12/2018	Egresos Comprometido	Egresos Devengado	Egresos Ejercido	Pagado	Subejercicio
1000 SERVICIOS PERSONALES	\$25,304,045.00	\$0.00	\$25,304,045.00	\$25,304,045.00	\$1,519,503.81	\$1,351,657.11	\$1,351,657.11	\$23,784,541.19
1100 REMUNERACIONES AL PERSONAL DE CARÁCTI	\$17,605,415.00	\$0.00	\$17,605,415.00	\$17,605,415.00	\$1,157,157.75	\$1,157,157.75	\$1,157,157.75	\$16,448,257.25
1130 Sueldos base al personal permanente	\$17,605,415.00	\$0.00	\$17,605,415.00	\$17,605,415.00	\$1,157,157.75	\$1,157,157.75	\$1,157,157.75	\$16,448,257.25
1132 Sueldo Base al Personal de Confianza	\$17,605,415.00	\$0.00	\$17,605,415.00	\$17,605,415.00	\$1,157,157.75	\$1,157,157.75	\$1,157,157.75	\$16,448,257.25
1300 REMUNERACIONES ADICIONALES Y ESPECIALI	\$2,245,737.00	\$0.00	\$2,245,737.00	\$2,245,737.00	\$0.00	\$0.00	\$0.00	\$2,245,737.00
1320 Primas de vacaciones, dominical y gratificación de	\$2,245,737.00	\$0.00	\$2,245,737.00	\$2,245,737.00	\$0.00	\$0.00	\$0.00	\$2,245,737.00
1321 Primas de vacaciones y Dominical	\$292,922.00	\$0.00	\$292,922.00	\$292,922.00	\$0.00	\$0.00	\$0.00	\$292,922.00
1322 Gratificación de fin de año	\$1,952,815.00	\$0.00	\$1,952,815.00	\$1,952,815.00	\$0.00	\$0.00	\$0.00	\$1,952,815.00
1400 SEGURIDAD SOCIAL	\$4,699,587.00	\$0.00	\$4,699,587.00	\$4,699,587.00	\$311,667.71	\$143,821.01	\$143,821.01	\$4,387,919.29
1410 Aportaciones de seguridad social	\$4,314,491.00	\$0.00	\$4,314,491.00	\$4,314,491.00	\$288,802.63	\$143,821.01	\$143,821.01	\$4,025,688.37
1411 Aportaciones de seguridad social	\$4,314,491.00	\$0.00	\$4,314,491.00	\$4,314,491.00	\$288,802.63	\$143,821.01	\$143,821.01	\$4,025,688.37
1430 Aportaciones al sistema para el retiro	\$348,196.00	\$0.00	\$348,196.00	\$348,196.00	\$22,865.08	\$0.00	\$0.00	\$325,330.92
1431 Aportaciones al sistema para el retiro	\$348,196.00	\$0.00	\$348,196.00	\$348,196.00	\$22,865.08	\$0.00	\$0.00	\$325,330.92
1440 Aportaciones para seguros	\$36,900.00	\$0.00	\$36,900.00	\$36,900.00	\$0.00	\$0.00	\$0.00	\$36,900.00
1441 Aportaciones para seguros	\$36,900.00	\$0.00	\$36,900.00	\$36,900.00	\$0.00	\$0.00	\$0.00	\$36,900.00
1500 OTRAS PRESTACIONES SOCIALES Y ECONÓMI	\$753,306.00	\$0.00	\$753,306.00	\$753,306.00	\$50,678.35	\$50,678.35	\$50,678.35	\$702,627.65
1590 Otras prestaciones sociales y económicas	\$753,306.00	\$0.00	\$753,306.00	\$753,306.00	\$50,678.35	\$50,678.35	\$50,678.35	\$702,627.65
1591 Otras prestaciones sociales y económicas	\$753,306.00	\$0.00	\$753,306.00	\$753,306.00	\$50,678.35	\$50,678.35	\$50,678.35	\$702,627.65
2000 MATERIALES Y SUMINISTROS	\$2,169,138.00	\$97,033.21	\$2,266,171.21	\$31,395.15	\$31,395.15	\$31,395.15	\$31,395.15	\$2,234,776.06
2100 MATERIALES DE ADMINISTRACIÓN, EMISIÓN DI	\$325,187.00	\$35,224.50	\$360,411.50	\$214.16	\$214.16	\$214.16	\$214.16	\$360,197.34
2110 Materiales, útiles y equipos menores de oficina	\$112,792.00	\$1,492.95	\$114,284.95	\$214.16	\$214.16	\$214.16	\$214.16	\$114,070.79
2111 Materiales, útiles y equipos menores de oficina	\$112,792.00	\$1,492.95	\$114,284.95	\$214.16	\$214.16	\$214.16	\$214.16	\$114,070.79
2120 Materiales y útiles de impresión y reproducción	\$16,242.00	\$0.00	\$16,242.00	\$0.00	\$0.00	\$0.00	\$0.00	\$16,242.00
2121 Materiales y útiles de impresión y reproducción	\$16,242.00	\$0.00	\$16,242.00	\$0.00	\$0.00	\$0.00	\$0.00	\$16,242.00
2140 Materiales, útiles y equipos menores de tecnología	\$81,171.00	\$1,530.90	\$82,701.90	\$0.00	\$0.00	\$0.00	\$0.00	\$82,701.90
2141 Materiales, útiles y equipos menores de tecnología	\$81,171.00	\$1,530.90	\$82,701.90	\$0.00	\$0.00	\$0.00	\$0.00	\$82,701.90
2150 Material impreso e información digital	\$10,000.00	\$5,283.35	\$15,283.35	\$0.00	\$0.00	\$0.00	\$0.00	\$15,283.35
2151 Material impreso e información digital	\$10,000.00	\$5,283.35	\$15,283.35	\$0.00	\$0.00	\$0.00	\$0.00	\$15,283.35
2160 Material de limpieza	\$98,198.00	\$4.80	\$98,202.80	\$0.00	\$0.00	\$0.00	\$0.00	\$98,202.80
2161 Material de limpieza	\$98,198.00	\$4.80	\$98,202.80	\$0.00	\$0.00	\$0.00	\$0.00	\$98,202.80
2170 Materiales y útiles de enseñanza	\$6,784.00	\$26,912.50	\$33,696.50	\$0.00	\$0.00	\$0.00	\$0.00	\$33,696.50
2171 Materiales y útiles de enseñanza	\$6,784.00	\$26,912.50	\$33,696.50	\$0.00	\$0.00	\$0.00	\$0.00	\$33,696.50
2200 ALIMENTOS Y UTENSILIOS	\$165,696.00	\$10,047.14	\$175,743.14	\$154.30	\$154.30	\$154.30	\$154.30	\$175,588.84
2210 Productos alimenticios para personas	\$154,444.00	\$9,020.30	\$163,464.30	\$154.30	\$154.30	\$154.30	\$154.30	\$163,310.00



Usr: AIDA
Rep: rptEstadoAn

GOBIERNO DEL ESTADO DE PUEBLA
SECRETARÍA DE ECONOMÍA
GOBIERNO DE PROGRESO

Universidad Intercultural del Estado de Puebla Estado de Puebla

Analítico del Ejercicio del Presupuesto por Capítulo del Gasto Del 01/ene/2018 Al 31/ene/2018



000036

Fecha y 10/feb/2018

hora de Impresión 03:23 a.m.

Ejercicio del Presupuesto		Egresos Aprobado Al 31/12/2018	Ampliaciones / (Reducciones) Al 31/12/ 2018	Egresos Modificado Al 31/12/2018	Egresos Comprometido	Egresos Devengado	Egresos Ejercido	Pagado	Subejercicio
2211	Productos alimenticios para personas	\$154,444.00	\$9,020.30	\$163,464.30	\$154.30	\$154.30	\$154.30	\$154.30	\$163,310.00
2230	Utensilios para el servicio de alimentación	\$11,252.00	\$1,026.84	\$12,278.84	\$0.00	\$0.00	\$0.00	\$0.00	\$12,278.84
2231	Utensilios para el servicio de alimentación	\$11,252.00	\$1,026.84	\$12,278.84	\$0.00	\$0.00	\$0.00	\$0.00	\$12,278.84
2300	MATERIAS PRIMAS Y MATERIALES DE PRODUCCIÓN	\$1,622.00	\$1,373.31	\$2,995.31	\$0.00	\$0.00	\$0.00	\$0.00	\$2,995.31
2310	Productos alimenticios, agropecuarios y forestales	\$0.00	\$5.17	\$5.17	\$0.00	\$0.00	\$0.00	\$0.00	\$5.17
2311	Productos alimenticios, agropecuarios y forestales	\$0.00	\$5.17	\$5.17	\$0.00	\$0.00	\$0.00	\$0.00	\$5.17
2350	Productos químicos, farmacéuticos y de laboratorio	\$0.00	\$1,220.56	\$1,220.56	\$0.00	\$0.00	\$0.00	\$0.00	\$1,220.56
2351	Productos químicos, farmacéuticos y de laboratorio	\$0.00	\$1,220.56	\$1,220.56	\$0.00	\$0.00	\$0.00	\$0.00	\$1,220.56
2370	Productos de cuero, piel, plástico y hule adquiridos	\$1,622.00	\$147.58	\$1,769.58	\$0.00	\$0.00	\$0.00	\$0.00	\$1,769.58
2371	Productos de cuero, piel, plástico y hule adquiridos	\$1,622.00	\$147.58	\$1,769.58	\$0.00	\$0.00	\$0.00	\$0.00	\$1,769.58
2400	MATERIALES Y ARTÍCULOS DE CONSTRUCCIÓN	\$136,284.00	\$11,066.23	\$147,350.23	\$0.00	\$0.00	\$0.00	\$0.00	\$147,350.23
2450	Vidrio y productos de vidrio	\$0.00	\$32.34	\$32.34	\$0.00	\$0.00	\$0.00	\$0.00	\$32.34
2451	Vidrio y productos de vidrio	\$0.00	\$32.34	\$32.34	\$0.00	\$0.00	\$0.00	\$0.00	\$32.34
2460	Material eléctrico y electrónico	\$95,444.00	\$83.86	\$95,527.86	\$0.00	\$0.00	\$0.00	\$0.00	\$95,527.86
2461	Material eléctrico y electrónico	\$95,444.00	\$83.86	\$95,527.86	\$0.00	\$0.00	\$0.00	\$0.00	\$95,527.86
2470	Artículos metálicos para la construcción	\$11,194.00	\$10,116.70	\$21,310.70	\$0.00	\$0.00	\$0.00	\$0.00	\$21,310.70
2471	Artículos metálicos para la construcción	\$11,194.00	\$10,116.70	\$21,310.70	\$0.00	\$0.00	\$0.00	\$0.00	\$21,310.70
2480	Materiales complementarios	\$8,000.00	\$833.33	\$8,833.33	\$0.00	\$0.00	\$0.00	\$0.00	\$8,833.33
2481	Materiales complementarios	\$8,000.00	\$833.33	\$8,833.33	\$0.00	\$0.00	\$0.00	\$0.00	\$8,833.33
2490	Otros materiales y artículos de construcción y repa	\$21,646.00	\$0.00	\$21,646.00	\$0.00	\$0.00	\$0.00	\$0.00	\$21,646.00
2491	Otros materiales y artículos de construcción y repa	\$21,646.00	\$0.00	\$21,646.00	\$0.00	\$0.00	\$0.00	\$0.00	\$21,646.00
2500	PRODUCTOS QUÍMICOS, FARMACÉUTICOS Y D	\$75,434.00	\$8,431.49	\$83,865.49	\$0.00	\$0.00	\$0.00	\$0.00	\$83,865.49
2510	Productos químicos básicos	\$13,885.00	\$2,869.30	\$16,754.30	\$0.00	\$0.00	\$0.00	\$0.00	\$16,754.30
2511	Productos químicos básicos	\$13,885.00	\$2,869.30	\$16,754.30	\$0.00	\$0.00	\$0.00	\$0.00	\$16,754.30
2520	Fertilizantes, pesticidas y otros agroquímicos	\$0.00	\$3,774.22	\$3,774.22	\$0.00	\$0.00	\$0.00	\$0.00	\$3,774.22
2521	Fertilizantes, pesticidas y otros agroquímicos	\$0.00	\$3,774.22	\$3,774.22	\$0.00	\$0.00	\$0.00	\$0.00	\$3,774.22
2530	Medicinas y productos farmacéuticos	\$25,940.00	\$0.00	\$25,940.00	\$0.00	\$0.00	\$0.00	\$0.00	\$25,940.00
2531	Medicinas y productos farmacéuticos	\$25,940.00	\$0.00	\$25,940.00	\$0.00	\$0.00	\$0.00	\$0.00	\$25,940.00
2540	Materiales, accesorios y suministros médicos	\$14,484.00	\$0.00	\$14,484.00	\$0.00	\$0.00	\$0.00	\$0.00	\$14,484.00
2541	Materiales, accesorios y suministros médicos	\$14,484.00	\$0.00	\$14,484.00	\$0.00	\$0.00	\$0.00	\$0.00	\$14,484.00
2550	Materiales, accesorios y suministros de laboratorio	\$20,300.00	\$536.94	\$20,836.94	\$0.00	\$0.00	\$0.00	\$0.00	\$20,836.94
2551	Materiales, accesorios y suministros de laboratorio	\$20,300.00	\$536.94	\$20,836.94	\$0.00	\$0.00	\$0.00	\$0.00	\$20,836.94
2560	Fibras sintéticas, hules, plásticos y derivados	\$825.00	\$1,251.03	\$2,076.03	\$0.00	\$0.00	\$0.00	\$0.00	\$2,076.03
2561	Fibras sintéticas, hules, plásticos y derivados	\$825.00	\$1,251.03	\$2,076.03	\$0.00	\$0.00	\$0.00	\$0.00	\$2,076.03

Universidad Intercultural del Estado de Puebla Estado de Puebla



GOBIERNO DEL ESTADO DE PUEBLA
EDUCACIÓN PÚBLICA
GOBIERNO DEL ESTADO DE PUEBLA

Análisis del Ejercicio del Presupuesto por Capítulo del Gasto Del 01/ene/2018 Al 31/ene/2018



Fecha y 10/feb/2018

hora de Impresión 03:23

000031

Usu: AIDA
Rep: rptEstadoAn

Ejercicio del Presupuesto	Egresos Aprobado Al 31/12/2018	Ampliaciones / (Reducciones) Al 31/12/2018	Egresos Modificado Al 31/12/2018	Egresos Comprometido	Egresos Devengado	Egresos Ejercido	Pagado	Subejercicio
2600 COMBUSTIBLES, LUBRICANTES Y ADITIVOS	\$881,949.00	\$3,277.05	\$885,226.05	\$27,261.19	\$27,261.19	\$27,261.19	\$27,261.19	\$857,964.86
2610 Combustibles, lubricantes y aditivos	\$881,949.00	\$3,277.05	\$885,226.05	\$27,261.19	\$27,261.19	\$27,261.19	\$27,261.19	\$857,964.86
2611 Combustibles	\$856,370.00	\$3,277.05	\$859,647.05	\$27,261.19	\$27,261.19	\$27,261.19	\$27,261.19	\$832,385.86
2612 Lubricantes y Aditivos	\$25,579.00	\$0.00	\$25,579.00	\$0.00	\$0.00	\$0.00	\$0.00	\$25,579.00
2700 VESTUARIO, BLANCOS, PRENDAS DE PROTECCIÓN	\$60,587.00	\$8,286.78	\$68,873.78	\$0.00	\$0.00	\$0.00	\$0.00	\$68,873.78
2710 Vestuario y uniformes	\$37,120.00	\$1.17	\$37,121.17	\$0.00	\$0.00	\$0.00	\$0.00	\$37,121.17
2711 Vestuario y uniformes	\$37,120.00	\$1.17	\$37,121.17	\$0.00	\$0.00	\$0.00	\$0.00	\$37,121.17
2720 Prendas de seguridad y protección personal	\$7,744.00	\$0.00	\$7,744.00	\$0.00	\$0.00	\$0.00	\$0.00	\$7,744.00
2721 Prendas de seguridad y protección personal	\$7,744.00	\$0.00	\$7,744.00	\$0.00	\$0.00	\$0.00	\$0.00	\$7,744.00
2730 Artículos deportivos	\$13,323.00	\$8,272.91	\$21,595.91	\$0.00	\$0.00	\$0.00	\$0.00	\$21,595.91
2731 Artículos deportivos	\$13,323.00	\$8,272.91	\$21,595.91	\$0.00	\$0.00	\$0.00	\$0.00	\$21,595.91
2740 Productos textiles	\$2,400.00	\$12.50	\$2,412.50	\$0.00	\$0.00	\$0.00	\$0.00	\$2,412.50
2741 Productos textiles	\$2,400.00	\$12.50	\$2,412.50	\$0.00	\$0.00	\$0.00	\$0.00	\$2,412.50
2750 Blancos y otros productos textiles, excepto prendas	\$0.00	\$0.20	\$0.20	\$0.00	\$0.00	\$0.00	\$0.00	\$0.20
2751 Blancos y otros productos textiles, excepto prendas	\$0.00	\$0.20	\$0.20	\$0.00	\$0.00	\$0.00	\$0.00	\$0.20
2900 HERRAMIENTAS, REFACCIONES Y ACCESORIO	\$522,379.00	\$19,326.71	\$541,705.71	\$3,765.50	\$3,765.50	\$3,765.50	\$3,765.50	\$537,940.21
2910 Herramientas menores	\$41,033.00	\$1,288.30	\$42,321.30	\$0.00	\$0.00	\$0.00	\$0.00	\$42,321.30
2911 Herramientas menores	\$41,033.00	\$1,288.30	\$42,321.30	\$0.00	\$0.00	\$0.00	\$0.00	\$42,321.30
2920 Refacciones y accesorios menores de edificios	\$27,439.00	\$5,000.00	\$32,439.00	\$0.00	\$0.00	\$0.00	\$0.00	\$32,439.00
2921 Refacciones y accesorios menores de edificios	\$27,439.00	\$5,000.00	\$32,439.00	\$0.00	\$0.00	\$0.00	\$0.00	\$32,439.00
2930 Refacciones y accesorios menores de mobiliario y	\$3,480.00	\$12,480.16	\$15,960.16	\$0.00	\$0.00	\$0.00	\$0.00	\$15,960.16
2931 Refacciones y accesorios menores de mobiliario y	\$3,480.00	\$12,480.16	\$15,960.16	\$0.00	\$0.00	\$0.00	\$0.00	\$15,960.16
2940 Refacciones y accesorios menores de equipo de c	\$44,076.00	\$254.23	\$44,330.23	\$3,765.50	\$3,765.50	\$3,765.50	\$3,765.50	\$40,564.73
2941 Refacciones y accesorios menores de equipo de c	\$44,076.00	\$254.23	\$44,330.23	\$3,765.50	\$3,765.50	\$3,765.50	\$3,765.50	\$40,564.73
2960 Refacciones y accesorios menores de equipo de tr	\$356,860.00	\$0.00	\$356,860.00	\$0.00	\$0.00	\$0.00	\$0.00	\$356,860.00
2961 Refacciones y accesorios menores de equipo de tr	\$356,860.00	\$0.00	\$356,860.00	\$0.00	\$0.00	\$0.00	\$0.00	\$356,860.00
2980 Refacciones y accesorios menores de maquinaria	\$49,491.00	\$0.00	\$49,491.00	\$0.00	\$0.00	\$0.00	\$0.00	\$49,491.00
2981 Refacciones y accesorios menores de maquinaria	\$49,491.00	\$0.00	\$49,491.00	\$0.00	\$0.00	\$0.00	\$0.00	\$49,491.00
2990 Refacciones y accesorios menores otros bienes m	\$0.00	\$304.02	\$304.02	\$0.00	\$0.00	\$0.00	\$0.00	\$304.02
2991 Refacciones y accesorios menores otros bienes m	\$0.00	\$304.02	\$304.02	\$0.00	\$0.00	\$0.00	\$0.00	\$304.02
3000 SERVICIOS GENERALES	\$5,976,351.00	\$166,772.24	\$6,143,123.24	\$764,372.60	\$207,302.60	\$171,477.60	\$171,477.60	\$5,935,820.64
3100 SERVICIOS BÁSICOS	\$613,998.00	\$0.83	\$613,998.83	\$44,156.00	\$44,156.00	\$44,156.00	\$44,156.00	\$569,842.83
3110 Energía eléctrica	\$490,000.00	\$0.00	\$490,000.00	\$44,146.00	\$44,146.00	\$44,146.00	\$44,146.00	\$445,854.00
3111 Energía eléctrica	\$490,000.00	\$0.00	\$490,000.00	\$44,146.00	\$44,146.00	\$44,146.00	\$44,146.00	\$445,854.00



ESTADO DE PUEBLA
GOBIERNO DE PROGRESO

Universidad Intercultural del Estado de Puebla Estado de Puebla

Análisis del Ejercicio del Presupuesto por Capítulo del Gasto Del 01/ene/2018 Al 31/ene/2018



000032

Usr: AIDA
Rep: rptEstadoAn

Fecha y 10/feb/2018

hora de Impresión 03:23 a.m.

Ejercicio del Presupuesto		Egresos Aprobado Al 31/12/2018	Ampliaciones / (Reducciones) Al 31/12/ 2018	Egresos Modificado Al 31/12/2018	Egresos Comprometido	Egresos Devengado	Egresos Ejercido	Pagado	Subejercicio
3120	Gas	\$1,218.00	\$0.00	\$1,218.00	\$0.00	\$0.00	\$0.00	\$0.00	\$1,218.00
3121	Gas	\$1,218.00	\$0.00	\$1,218.00	\$0.00	\$0.00	\$0.00	\$0.00	\$1,218.00
3130	Agua	\$5,700.00	\$0.00	\$5,700.00	\$0.00	\$0.00	\$0.00	\$0.00	\$5,700.00
3131	Agua	\$5,700.00	\$0.00	\$5,700.00	\$0.00	\$0.00	\$0.00	\$0.00	\$5,700.00
3150	Telefonía celular	\$12,000.00	\$0.00	\$12,000.00	\$0.00	\$0.00	\$0.00	\$0.00	\$12,000.00
3151	Telefonía celular	\$12,000.00	\$0.00	\$12,000.00	\$0.00	\$0.00	\$0.00	\$0.00	\$12,000.00
3170	Servicios de acceso de Internet, redes y procesam	\$102,080.00	\$0.00	\$102,080.00	\$10.00	\$10.00	\$10.00	\$10.00	\$102,070.00
3171	Servicios de acceso de Internet, redes y procesam	\$102,080.00	\$0.00	\$102,080.00	\$10.00	\$10.00	\$10.00	\$10.00	\$102,070.00
3180	Servicios postales y telegráficos	\$3,000.00	\$0.83	\$3,000.83	\$0.00	\$0.00	\$0.00	\$0.00	\$3,000.83
3181	Servicios postales y telegráficos	\$3,000.00	\$0.83	\$3,000.83	\$0.00	\$0.00	\$0.00	\$0.00	\$3,000.83
3200	SERVICIOS DE ARRENDAMIENTO	\$90,760.00	\$12,561.80	\$103,321.80	\$5,800.00	\$5,800.00	\$5,800.00	\$5,800.00	\$97,521.80
3230	Arrendamiento de mobiliario y equipo de administr.	\$69,600.00	\$0.00	\$69,600.00	\$5,800.00	\$5,800.00	\$5,800.00	\$5,800.00	\$63,800.00
3231	Arrendamiento de mobiliario y equipo de administr.	\$69,600.00	\$0.00	\$69,600.00	\$5,800.00	\$5,800.00	\$5,800.00	\$5,800.00	\$63,800.00
3270	Arrendamiento de activos intangibles	\$21,160.00	\$12,561.80	\$33,721.80	\$0.00	\$0.00	\$0.00	\$0.00	\$33,721.80
3271	Arrendamiento de activos intangibles	\$21,160.00	\$12,561.80	\$33,721.80	\$0.00	\$0.00	\$0.00	\$0.00	\$33,721.80
3300	SERVICIOS PROFESIONALES, CIENTÍFICOS, TÉ	\$1,518,389.00	\$16,497.84	\$1,534,886.84	\$60,000.00	\$60,000.00	\$60,000.00	\$60,000.00	\$1,474,886.84
3310	Servicios legales, de contabilidad, auditoría y relac	\$148,565.00	\$4,168.55	\$152,733.55	\$0.00	\$0.00	\$0.00	\$0.00	\$152,733.55
3311	Servicios legales, de contabilidad, auditoría y relac	\$148,565.00	\$4,168.55	\$152,733.55	\$0.00	\$0.00	\$0.00	\$0.00	\$152,733.55
3340	Servicios de capacitación	\$191,680.00	\$5,389.43	\$197,069.43	\$60,000.00	\$60,000.00	\$60,000.00	\$60,000.00	\$137,069.43
3341	Servicios de capacitación	\$191,680.00	\$5,389.43	\$197,069.43	\$60,000.00	\$60,000.00	\$60,000.00	\$60,000.00	\$137,069.43
3350	Servicios de investigación científica y desarrollo	\$158,282.00	\$1,325.00	\$159,607.00	\$0.00	\$0.00	\$0.00	\$0.00	\$159,607.00
3351	Servicios de investigación científica y desarrollo	\$158,282.00	\$1,325.00	\$159,607.00	\$0.00	\$0.00	\$0.00	\$0.00	\$159,607.00
3360	Servicios de apoyo administrativo, fotocopiado e in	\$101,862.00	\$5,614.86	\$107,476.86	\$0.00	\$0.00	\$0.00	\$0.00	\$107,476.86
3361	Servicios de apoyo administrativo, fotocopiado e in	\$101,862.00	\$5,614.86	\$107,476.86	\$0.00	\$0.00	\$0.00	\$0.00	\$107,476.86
3380	Servicios de vigilancia	\$918,000.00	\$0.00	\$918,000.00	\$0.00	\$0.00	\$0.00	\$0.00	\$918,000.00
3381	Servicios de vigilancia	\$918,000.00	\$0.00	\$918,000.00	\$0.00	\$0.00	\$0.00	\$0.00	\$918,000.00
3400	SERVICIOS FINANCIEROS, BANCARIOS Y COME	\$305,200.00	\$14,398.30	\$319,598.30	\$2,306.40	\$2,306.40	\$2,306.40	\$2,306.40	\$317,291.90
3410	Servicios financieros y bancarios	\$79,000.00	\$14,112.63	\$93,112.63	\$2,306.40	\$2,306.40	\$2,306.40	\$2,306.40	\$90,806.23
3411	Servicios financieros y bancarios	\$79,000.00	\$14,112.63	\$93,112.63	\$2,306.40	\$2,306.40	\$2,306.40	\$2,306.40	\$90,806.23
3450	Seguro de bienes patrimoniales	\$226,200.00	\$0.00	\$226,200.00	\$0.00	\$0.00	\$0.00	\$0.00	\$226,200.00
3451	Seguro de bienes patrimoniales	\$226,200.00	\$0.00	\$226,200.00	\$0.00	\$0.00	\$0.00	\$0.00	\$226,200.00
3460	Almacenaje, envase y embalaje	\$0.00	\$285.67	\$285.67	\$0.00	\$0.00	\$0.00	\$0.00	\$285.67
3461	Almacenaje, envase y embalaje	\$0.00	\$285.67	\$285.67	\$0.00	\$0.00	\$0.00	\$0.00	\$285.67
3500	SERVICIOS DE INSTALACIÓN, REPARACIÓN, M/	\$994,501.00	\$30,756.01	\$1,025,257.01	\$37,091.25	\$37,091.25	\$37,091.25	\$37,091.25	\$988,165.76



EDUCACIÓN PÚBLICA
GOBIERNO DE PUEBLA

Universidad Intercultural del Estado de Puebla Estado de Puebla



Fecha y 10/feb/2018

hora de Impresión 03:23 a.m.

Usr: AIDA
Rep: rptEstadoAn

Análisis del Ejercicio del Presupuesto por Capítulo del Gasto Del 01/ene/2018 Al 31/ene/2018

000033
Subejercicio

Ejercicio del Presupuesto		Egresos Aprobado Al 31/12/2018	Ampliaciones / (Reducciones) Al 31/12/ 2018	Egresos Modificado Al 31/12/2018	Egresos Comprometido	Egresos Devengado	Egresos Ejercido	Pagado	Subejercicio
3510	Conservación y mantenimiento menor de inmueble	\$58,000.00	\$23,208.34	\$81,208.34	\$0.00	\$0.00	\$0.00	\$0.00	\$81,208.34
3511	Conservación y mantenimiento menor de inmueble	\$58,000.00	\$23,208.34	\$81,208.34	\$0.00	\$0.00	\$0.00	\$0.00	\$81,208.34
3520	Instalación, reparación y mantenimiento de mobiliaria	\$96,976.00	\$47.67	\$97,023.67	\$0.00	\$0.00	\$0.00	\$0.00	\$97,023.67
3521	Instalación, reparación y mantenimiento de mobiliaria	\$96,976.00	\$47.67	\$97,023.67	\$0.00	\$0.00	\$0.00	\$0.00	\$97,023.67
3530	Instalación, reparación y mantenimiento de equipo	\$25,520.00	\$7,500.00	\$33,020.00	\$0.00	\$0.00	\$0.00	\$0.00	\$33,020.00
3531	Instalación, reparación y mantenimiento de equipo	\$25,520.00	\$7,500.00	\$33,020.00	\$0.00	\$0.00	\$0.00	\$0.00	\$33,020.00
3550	Reparación y mantenimiento de equipo de transpo	\$280,000.00	\$0.00	\$280,000.00	\$81.00	\$81.00	\$81.00	\$81.00	\$279,919.00
3551	Reparación y mantenimiento de equipo de transpo	\$280,000.00	\$0.00	\$280,000.00	\$81.00	\$81.00	\$81.00	\$81.00	\$279,919.00
3560	Reparación y mantenimiento de equipo de defensa	\$49,184.00	\$0.00	\$49,184.00	\$0.00	\$0.00	\$0.00	\$0.00	\$49,184.00
3561	Reparación y mantenimiento de equipo de defensa	\$49,184.00	\$0.00	\$49,184.00	\$0.00	\$0.00	\$0.00	\$0.00	\$49,184.00
3570	Instalación, reparación y mantenimiento de maquir	\$29,000.00	\$0.00	\$29,000.00	\$0.00	\$0.00	\$0.00	\$0.00	\$29,000.00
3571	Instalación, reparación y mantenimiento de maquir	\$29,000.00	\$0.00	\$29,000.00	\$0.00	\$0.00	\$0.00	\$0.00	\$29,000.00
3580	Servicios de limpieza y manejo de desechos	\$455,821.00	\$0.00	\$455,821.00	\$37,010.25	\$37,010.25	\$37,010.25	\$37,010.25	\$418,810.75
3581	Servicios de limpieza y manejo de desechos	\$455,821.00	\$0.00	\$455,821.00	\$37,010.25	\$37,010.25	\$37,010.25	\$37,010.25	\$418,810.75
3600	SERVICIOS DE COMUNICACIÓN SOCIAL Y PUBL	\$320,696.00	\$0.00	\$320,696.00	\$0.00	\$0.00	\$0.00	\$0.00	\$320,696.00
3620	Difusión por radio, televisión y otros medios de me	\$320,696.00	\$0.00	\$320,696.00	\$0.00	\$0.00	\$0.00	\$0.00	\$320,696.00
3621	Difusión por radio, televisión y otros medios de me	\$320,696.00	\$0.00	\$320,696.00	\$0.00	\$0.00	\$0.00	\$0.00	\$320,696.00
3700	SERVICIOS DE TRASLADO Y VIÁTICOS	\$796,398.00	\$66,753.42	\$863,151.42	\$16,173.89	\$16,173.89	\$16,173.89	\$16,173.89	\$846,977.53
3710	Pasajes aéreos	\$89,740.00	\$3,611.39	\$93,351.39	\$0.00	\$0.00	\$0.00	\$0.00	\$93,351.39
3711	Pasajes Aéreos Nacionales	\$16,240.00	\$3,443.75	\$19,683.75	\$0.00	\$0.00	\$0.00	\$0.00	\$19,683.75
3712	Pasajes Aéreos Internacionales	\$73,500.00	\$167.64	\$73,667.64	\$0.00	\$0.00	\$0.00	\$0.00	\$73,667.64
3720	Pasajes terrestres	\$116,000.00	\$4,697.88	\$120,697.88	\$1,730.00	\$1,730.00	\$1,730.00	\$1,730.00	\$118,967.88
3721	Pasajes terrestres Nacionales	\$116,000.00	\$2,533.79	\$118,533.79	\$1,730.00	\$1,730.00	\$1,730.00	\$1,730.00	\$116,803.79
3722	Pasajes terrestres Internacionales	\$0.00	\$2,164.09	\$2,164.09	\$0.00	\$0.00	\$0.00	\$0.00	\$2,164.09
3750	Viáticos en el país	\$590,658.00	\$54,477.93	\$645,135.93	\$14,443.89	\$14,443.89	\$14,443.89	\$14,443.89	\$630,692.04
3751	Viáticos en el país	\$590,658.00	\$54,477.93	\$645,135.93	\$14,443.89	\$14,443.89	\$14,443.89	\$14,443.89	\$630,692.04
3760	Viáticos en el extranjero	\$0.00	\$3,966.22	\$3,966.22	\$0.00	\$0.00	\$0.00	\$0.00	\$3,966.22
3761	Viáticos en el extranjero	\$0.00	\$3,966.22	\$3,966.22	\$0.00	\$0.00	\$0.00	\$0.00	\$3,966.22
3800	SERVICIOS OFICIALES	\$52,272.00	\$1,829.25	\$54,101.25	\$0.00	\$0.00	\$0.00	\$0.00	\$54,101.25
3820	Gastos de orden social y cultural	\$36,960.00	\$0.00	\$36,960.00	\$0.00	\$0.00	\$0.00	\$0.00	\$36,960.00
3821	Gastos de orden social y cultural	\$36,960.00	\$0.00	\$36,960.00	\$0.00	\$0.00	\$0.00	\$0.00	\$36,960.00
3830	Congresos y convenciones	\$15,312.00	\$1,829.25	\$17,141.25	\$0.00	\$0.00	\$0.00	\$0.00	\$17,141.25
3831	Congresos y convenciones	\$15,312.00	\$1,829.25	\$17,141.25	\$0.00	\$0.00	\$0.00	\$0.00	\$17,141.25
3900	OTROS SERVICIOS GENERALES	\$1,284,137.00	\$23,974.79	\$1,308,111.79	\$598,845.06	\$41,775.06	\$5,950.06	\$5,950.06	\$1,266,336.73



EDUCACIÓN PÚBLICA
GOBIERNO DE PUEBLA

Universidad Intercultural del Estado de Puebla Estado de Puebla



000034

Usr: AIDA
Rep: rptEstadoAn

Analítico del Ejercicio del Presupuesto por Capítulo del Gasto Del 01/ene/2018 Al 31/ene/2018

Fecha y 10/feb/2018

hora de Impresión 03:23 a.m.

Ejercicio del Presupuesto		Egresos Aprobado Al 31/12/2018	Ampliaciones / (Reducciones) Al 31/12/ 2018	Egresos Modificado Al 31/12/2018	Egresos Comprometido	Egresos Devengado	Egresos Ejercido	Pagado	Subejercicio
3920	Impuestos y derechos	\$489,460.00	\$23,974.79	\$513,434.79	\$5,950.06	\$5,950.06	\$5,950.06	\$5,950.06	\$507,484.73
3921	Impuestos y derechos	\$489,460.00	\$23,974.79	\$513,434.79	\$5,950.06	\$5,950.06	\$5,950.06	\$5,950.06	\$507,484.73
3980	Impuesto sobre nóminas y otros que se deriven de	\$592,895.00	\$0.00	\$592,895.00	\$592,895.00	\$35,825.00	\$0.00	\$0.00	\$557,070.00
3981	Impuesto sobre nóminas y otros que se deriven de	\$592,895.00	\$0.00	\$592,895.00	\$592,895.00	\$35,825.00	\$0.00	\$0.00	\$557,070.00
3990	Otros servicios generales	\$201,782.00	\$0.00	\$201,782.00	\$0.00	\$0.00	\$0.00	\$0.00	\$201,782.00
3991	Otros servicios generales	\$201,782.00	\$0.00	\$201,782.00	\$0.00	\$0.00	\$0.00	\$0.00	\$201,782.00
4000	TRANSFERENCIAS, ASIGNACIONES, SUB:	\$281,393.00	\$412,688.24	\$694,081.24	\$3,219,270.82	\$3,219,270.82	\$3,219,270.82	\$3,219,270.82	-\$2,525,189.58
4100	TRANSFERENCIAS INTERNAS Y ASIGNACIONES	\$0.00	\$278,183.91	\$278,183.91	\$3,150,303.39	\$3,150,303.39	\$3,150,303.39	\$3,150,303.39	-\$2,872,119.48
4150	Transferencias internas otorgadas a entidades par:	\$0.00	\$278,183.91	\$278,183.91	\$3,150,303.39	\$3,150,303.39	\$3,150,303.39	\$3,150,303.39	-\$2,872,119.48
4151	Transferencias internas otorgadas a entidades par:	\$0.00	\$278,183.91	\$278,183.91	\$3,150,303.39	\$3,150,303.39	\$3,150,303.39	\$3,150,303.39	-\$2,872,119.48
4400	AYUDAS SOCIALES	\$281,393.00	\$134,504.33	\$415,897.33	\$68,967.43	\$68,967.43	\$68,967.43	\$68,967.43	\$346,929.90
4410	Ayudas sociales a personas	\$0.00	\$17,275.30	\$17,275.30	\$0.00	\$0.00	\$0.00	\$0.00	\$17,275.30
4411	Ayudas sociales a personas	\$0.00	\$17,275.30	\$17,275.30	\$0.00	\$0.00	\$0.00	\$0.00	\$17,275.30
4420	Becas y otras ayudas para programas de capacitar	\$225,623.00	\$106,334.42	\$331,957.42	\$44,059.64	\$44,059.64	\$44,059.64	\$44,059.64	\$287,897.78
4421	Becas y otras ayudas para programas de capacitar	\$225,623.00	\$106,334.42	\$331,957.42	\$44,059.64	\$44,059.64	\$44,059.64	\$44,059.64	\$287,897.78
4440	Ayudas sociales a actividades científicas o acadér	\$55,770.00	\$10,894.61	\$66,664.61	\$24,907.79	\$24,907.79	\$24,907.79	\$24,907.79	\$41,756.82
4441	Ayudas sociales a actividades científicas o acadér	\$55,770.00	\$10,894.61	\$66,664.61	\$24,907.79	\$24,907.79	\$24,907.79	\$24,907.79	\$41,756.82
5000	BIENES MUEBLES, INMUEBLES E INTANG	\$0.00	\$122,959.30	\$122,959.30	\$0.00	\$0.00	\$0.00	\$0.00	\$122,959.30
5100	MOBILIARIO Y EQUIPO DE ADMINISTRACIÓN	\$0.00	\$10,902.54	\$10,902.54	\$0.00	\$0.00	\$0.00	\$0.00	\$10,902.54
5110	Muebles de oficina y estantería	\$0.00	\$1,584.27	\$1,584.27	\$0.00	\$0.00	\$0.00	\$0.00	\$1,584.27
5111	Muebles de oficina y estantería	\$0.00	\$1,584.27	\$1,584.27	\$0.00	\$0.00	\$0.00	\$0.00	\$1,584.27
5150	Equipo de cómputo y de tecnología de la informaci	\$0.00	\$8,507.36	\$8,507.36	\$0.00	\$0.00	\$0.00	\$0.00	\$8,507.36
5151	Equipo de cómputo y de tecnología de la informaci	\$0.00	\$8,507.36	\$8,507.36	\$0.00	\$0.00	\$0.00	\$0.00	\$8,507.36
5190	Otros mobiliarios y equipos de administración	\$0.00	\$810.91	\$810.91	\$0.00	\$0.00	\$0.00	\$0.00	\$810.91
5191	Otros mobiliarios y equipos de administración	\$0.00	\$810.91	\$810.91	\$0.00	\$0.00	\$0.00	\$0.00	\$810.91
5200	MOBILIARIO Y EQUIPO EDUCACIONAL Y RECRE	\$0.00	\$68,431.20	\$68,431.20	\$0.00	\$0.00	\$0.00	\$0.00	\$68,431.20
5210	Equipos y aparatos audiovisuales	\$0.00	\$1,872.50	\$1,872.50	\$0.00	\$0.00	\$0.00	\$0.00	\$1,872.50
5211	Equipos y aparatos audiovisuales	\$0.00	\$1,872.50	\$1,872.50	\$0.00	\$0.00	\$0.00	\$0.00	\$1,872.50
5220	Aparatos deportivos	\$0.00	\$52,333.33	\$52,333.33	\$0.00	\$0.00	\$0.00	\$0.00	\$52,333.33
5221	Aparatos deportivos	\$0.00	\$52,333.33	\$52,333.33	\$0.00	\$0.00	\$0.00	\$0.00	\$52,333.33
5230	Cámaras fotográficas y de video	\$0.00	\$10,040.04	\$10,040.04	\$0.00	\$0.00	\$0.00	\$0.00	\$10,040.04
5231	Cámaras fotográficas y de video	\$0.00	\$10,040.04	\$10,040.04	\$0.00	\$0.00	\$0.00	\$0.00	\$10,040.04
5290	Otro mobiliario y equipo educacional y recreativo	\$0.00	\$4,185.33	\$4,185.33	\$0.00	\$0.00	\$0.00	\$0.00	\$4,185.33
5291	Otro mobiliario y equipo educacional y recreativo	\$0.00	\$4,185.33	\$4,185.33	\$0.00	\$0.00	\$0.00	\$0.00	\$4,185.33

Universidad Intercultural del Estado de Puebla
Estado de Puebla



ESTADO DE PUEBLA
GOBIERNO DE PROGRESO

Usr: AIDA
Rep: rptEstadoAn




Fecha y hora de Impresión 10/feb/2018 03:23 a.m.

Análisis del Ejercicio del Presupuesto por Capítulo del Gasto Del 01/ene/2018 Al 31/ene/2018

000035

Ejercicio del Presupuesto		Egresos Aprobado Al 31/12/2018	Ampliaciones / (Reducciones) Al 31/12/ 2018	Egresos Modificado Al 31/12/2018	Egresos Comprometido	Egresos Devengado	Egresos Ejercido	Pagado	Subejercicio
5300	EQUIPO E INSTRUMENTAL MÉDICO Y DE LABO	\$0.00	\$20,809.50	\$20,809.50	\$0.00	\$0.00	\$0.00	\$0.00	\$20,809.50
5310	Equipo médico y de laboratorio	\$0.00	\$19,926.00	\$19,926.00	\$0.00	\$0.00	\$0.00	\$0.00	\$19,926.00
5311	Equipo médico y de laboratorio	\$0.00	\$19,926.00	\$19,926.00	\$0.00	\$0.00	\$0.00	\$0.00	\$19,926.00
5320	Instrumental médico y de laboratorio	\$0.00	\$883.50	\$883.50	\$0.00	\$0.00	\$0.00	\$0.00	\$883.50
5321	Instrumental médico y de laboratorio	\$0.00	\$883.50	\$883.50	\$0.00	\$0.00	\$0.00	\$0.00	\$883.50
5600	MAQUINARIA, OTROS EQUIPOS Y HERRAMIENT	\$0.00	\$22,816.06	\$22,816.06	\$0.00	\$0.00	\$0.00	\$0.00	\$22,816.06
5650	Equipo de comunicación y telecomunicación	\$0.00	\$1,533.33	\$1,533.33	\$0.00	\$0.00	\$0.00	\$0.00	\$1,533.33
5651	Equipo de comunicación y telecomunicación	\$0.00	\$1,533.33	\$1,533.33	\$0.00	\$0.00	\$0.00	\$0.00	\$1,533.33
5660	Equipos de generación eléctrica, aparatos y acces	\$0.00	\$449.40	\$449.40	\$0.00	\$0.00	\$0.00	\$0.00	\$449.40
5661	Equipos de generación eléctrica, aparatos y acces	\$0.00	\$449.40	\$449.40	\$0.00	\$0.00	\$0.00	\$0.00	\$449.40
5690	Otros equipos	\$0.00	\$20,833.33	\$20,833.33	\$0.00	\$0.00	\$0.00	\$0.00	\$20,833.33
5691	Otros equipos	\$0.00	\$20,833.33	\$20,833.33	\$0.00	\$0.00	\$0.00	\$0.00	\$20,833.33
Total		\$33,730,927.00	\$799,452.99	\$34,530,379.99	\$29,319,083.57	\$4,977,472.38	\$4,773,800.68	\$4,773,800.68	\$29,552,907....


ROBERTO ALBERT SANCHEZ JIMENEZ
 C.C.T. 2188U0053Y
RECTORÍA
 RECTOR


L.C. CYNTHIA YAZMIN SANCHEZ VAZQUEZ
 C.C.T. 21ESU0053Y
DIRECCIÓN DE FINANZAS Y ADMINISTRACIÓN
 DIRECTORA DE FINANZAS Y ADMINISTRACIÓN

2000



000000

Universidad Intercultural del Estado de Puebla
Estado de Puebla

Estado del Ejercicio del Presupuesto por Capitulo del Gasto Al 31/ene/2018

000037

Usr: AIDA
Rep: rptEstadoPr



Fecha y 10/feb/2018

hora de Impresión 03:24 a.m.

Objeto del Gasto	Aprobado	Ampliaciones / (Reducciones)	Presupuesto Vigente	Comprometido	Presupuesto Disponible para Comprometer	Devengado	Comprometido No Devengado	Presupuesto Sin Devengar	Ejercido	Pagado	Cuentas por Pagar Deuda
1000 SERVICIOS PERSONALES	\$25,304,045.00	\$0.00	\$25,304,045.00	\$25,304,045.00	\$0.00	\$1,519,503.81	\$23,784,541.19	\$23,784,541.19	\$1,351,657.11	\$1,351,657.11	\$167,846.70
1100 REMUNERACIONES AL PERSONAL DE CARÁCTER PEI	\$17,605,415.00	\$0.00	\$17,605,415.00	\$17,605,415.00	\$0.00	\$1,157,157.75	\$16,448,257.25	\$16,448,257.25	\$1,157,157.75	\$1,157,157.75	\$0.00
1130 Sueldos base al personal permanente	\$17,605,415.00	\$0.00	\$17,605,415.00	\$17,605,415.00	\$0.00	\$1,157,157.75	\$16,448,257.25	\$16,448,257.25	\$1,157,157.75	\$1,157,157.75	\$0.00
1132 Sueldo Base al Personal de Confianza	\$17,605,415.00	\$0.00	\$17,605,415.00	\$17,605,415.00	\$0.00	\$1,157,157.75	\$16,448,257.25	\$16,448,257.25	\$1,157,157.75	\$1,157,157.75	\$0.00
1300 REMUNERACIONES ADICIONALES Y ESPECIALES	\$2,245,737.00	\$0.00	\$2,245,737.00	\$2,245,737.00	\$0.00	\$0.00	\$2,245,737.00	\$2,245,737.00	\$0.00	\$0.00	\$0.00
1320 Primas de vacaciones, dominical y gratificación de fin de .	\$2,245,737.00	\$0.00	\$2,245,737.00	\$2,245,737.00	\$0.00	\$0.00	\$2,245,737.00	\$2,245,737.00	\$0.00	\$0.00	\$0.00
1321 Primas de vacaciones y Dominical	\$292,922.00	\$0.00	\$292,922.00	\$292,922.00	\$0.00	\$0.00	\$292,922.00	\$292,922.00	\$0.00	\$0.00	\$0.00
1322 Gratificación de fin de año	\$1,952,815.00	\$0.00	\$1,952,815.00	\$1,952,815.00	\$0.00	\$0.00	\$1,952,815.00	\$1,952,815.00	\$0.00	\$0.00	\$0.00
1400 SEGURIDAD SOCIAL	\$4,699,587.00	\$0.00	\$4,699,587.00	\$4,699,587.00	\$0.00	\$311,667.71	\$4,387,919.29	\$4,387,919.29	\$143,821.01	\$143,821.01	\$167,846.70
1410 Aportaciones de seguridad social	\$4,314,491.00	\$0.00	\$4,314,491.00	\$4,314,491.00	\$0.00	\$288,802.63	\$4,025,688.37	\$4,025,688.37	\$143,821.01	\$143,821.01	\$144,981.62
1411 Aportaciones de seguridad social	\$4,314,491.00	\$0.00	\$4,314,491.00	\$4,314,491.00	\$0.00	\$288,802.63	\$4,025,688.37	\$4,025,688.37	\$143,821.01	\$143,821.01	\$144,981.62
1430 Aportaciones al sistema para el retiro	\$348,196.00	\$0.00	\$348,196.00	\$348,196.00	\$0.00	\$22,865.08	\$325,330.92	\$325,330.92	\$0.00	\$0.00	\$22,865.08
1431 Aportaciones al sistema para el retiro	\$348,196.00	\$0.00	\$348,196.00	\$348,196.00	\$0.00	\$22,865.08	\$325,330.92	\$325,330.92	\$0.00	\$0.00	\$22,865.08
1440 Aportaciones para seguros	\$36,900.00	\$0.00	\$36,900.00	\$36,900.00	\$0.00	\$0.00	\$36,900.00	\$36,900.00	\$0.00	\$0.00	\$0.00
1441 Aportaciones para seguros	\$36,900.00	\$0.00	\$36,900.00	\$36,900.00	\$0.00	\$0.00	\$36,900.00	\$36,900.00	\$0.00	\$0.00	\$0.00
1500 OTRAS PRESTACIONES SOCIALES Y ECONÓMICAS	\$753,306.00	\$0.00	\$753,306.00	\$753,306.00	\$0.00	\$50,678.35	\$702,627.65	\$702,627.65	\$50,678.35	\$50,678.35	\$0.00
1590 Otras prestaciones sociales y económicas	\$753,306.00	\$0.00	\$753,306.00	\$753,306.00	\$0.00	\$50,678.35	\$702,627.65	\$702,627.65	\$50,678.35	\$50,678.35	\$0.00
1591 Otras prestaciones sociales y económicas	\$753,306.00	\$0.00	\$753,306.00	\$753,306.00	\$0.00	\$50,678.35	\$702,627.65	\$702,627.65	\$50,678.35	\$50,678.35	\$0.00
2000 MATERIALES Y SUMINISTROS	\$2,169,138.00	\$1,154,720.95	\$3,323,858.95	\$31,395.15	\$3,292,463.80	\$31,395.15	\$0.00	\$3,292,463.80	\$31,395.15	\$31,395.15	\$0.00
2100 MATERIALES DE ADMINISTRACIÓN, EMISIÓN DE DOC	\$325,187.00	\$413,033.49	\$738,220.49	\$214.16	\$738,006.33	\$214.16	\$0.00	\$738,006.33	\$214.16	\$214.16	\$0.00
2110 Materiales, útiles y equipos menores de oficina	\$112,792.00	\$8,307.68	\$121,099.68	\$214.16	\$120,885.52	\$214.16	\$0.00	\$120,885.52	\$214.16	\$214.16	\$0.00
2111 Materiales, útiles y equipos menores de oficina	\$112,792.00	\$8,307.68	\$121,099.68	\$214.16	\$120,885.52	\$214.16	\$0.00	\$120,885.52	\$214.16	\$214.16	\$0.00
2120 Materiales y útiles de impresión y reproducción	\$16,242.00	\$0.00	\$16,242.00	\$0.00	\$16,242.00	\$0.00	\$0.00	\$16,242.00	\$0.00	\$0.00	\$0.00
2121 Materiales y útiles de impresión y reproducción	\$16,242.00	\$0.00	\$16,242.00	\$0.00	\$16,242.00	\$0.00	\$0.00	\$16,242.00	\$0.00	\$0.00	\$0.00
2140 Materiales, útiles y equipos menores de tecnologías de la	\$81,171.00	\$18,370.73	\$99,541.73	\$0.00	\$99,541.73	\$0.00	\$0.00	\$99,541.73	\$0.00	\$0.00	\$0.00
2141 Materiales, útiles y equipos menores de tecnologías de la	\$81,171.00	\$18,370.73	\$99,541.73	\$0.00	\$99,541.73	\$0.00	\$0.00	\$99,541.73	\$0.00	\$0.00	\$0.00
2150 Material impreso e información digital	\$10,000.00	\$63,400.28	\$73,400.28	\$0.00	\$73,400.28	\$0.00	\$0.00	\$73,400.28	\$0.00	\$0.00	\$0.00
2151 Material impreso e información digital	\$10,000.00	\$63,400.28	\$73,400.28	\$0.00	\$73,400.28	\$0.00	\$0.00	\$73,400.28	\$0.00	\$0.00	\$0.00
2160 Material de limpieza	\$98,198.00	\$4.80	\$98,202.80	\$0.00	\$98,202.80	\$0.00	\$0.00	\$98,202.80	\$0.00	\$0.00	\$0.00
2161 Material de limpieza	\$98,198.00	\$4.80	\$98,202.80	\$0.00	\$98,202.80	\$0.00	\$0.00	\$98,202.80	\$0.00	\$0.00	\$0.00
2170 Materiales y útiles de enseñanza	\$6,784.00	\$322,950.00	\$329,734.00	\$0.00	\$329,734.00	\$0.00	\$0.00	\$329,734.00	\$0.00	\$0.00	\$0.00
2171 Materiales y útiles de enseñanza	\$6,784.00	\$322,950.00	\$329,734.00	\$0.00	\$329,734.00	\$0.00	\$0.00	\$329,734.00	\$0.00	\$0.00	\$0.00
2200 ALIMENTOS Y UTENSILIOS	\$154,444.00	\$108,243.56	\$262,687.56	\$154.30	\$262,533.26	\$154.30	\$0.00	\$262,533.26	\$154.30	\$154.30	\$0.00
2210 Productos alimenticios para personas	\$154,444.00	\$108,243.56	\$262,687.56	\$154.30	\$262,533.26	\$154.30	\$0.00	\$262,533.26	\$154.30	\$154.30	\$0.00
2211 Productos alimenticios para personas	\$154,444.00	\$108,243.56	\$262,687.56	\$154.30	\$262,533.26	\$154.30	\$0.00	\$262,533.26	\$154.30	\$154.30	\$0.00

000038

Universidad Intercultural del Estado de Puebla
Estado de Puebla

Estado del Ejercicio del Presupuesto por Capitulo del Gasto Al 31/ene/2018



Fecha y 10/feb/2018

hora de Impresion 03:24 a.m.

Objeto del Gasto	Aprobado	Ampliaciones / (Reducciones)	Presupuesto Vigente	Comprometido	Presupuesto Disponible para Comprometer	Devengado	Comprometido No Devengado	Presupuesto Sin Devengar	Ejercido	Pagado	Cuentas por Pagar Deuda	
2230	Utensilios para el servicio de alimentación	\$11,252.00	\$12,322.00	\$23,574.00	\$0.00	\$23,574.00	\$0.00	\$0.00	\$23,574.00	\$0.00	\$0.00	\$0.00
2231	Utensilios para el servicio de alimentación	\$11,252.00	\$12,322.00	\$23,574.00	\$0.00	\$23,574.00	\$0.00	\$0.00	\$23,574.00	\$0.00	\$0.00	\$0.00
2300	MATERIAS PRIMAS Y MATERIALES DE PRODUCCIÓN	\$1,622.00	\$16,479.71	\$18,101.71	\$0.00	\$18,101.71	\$0.00	\$0.00	\$18,101.71	\$0.00	\$0.00	\$0.00
2310	Productos alimenticios, agropecuarios y forestales adqui	\$0.00	\$61.99	\$61.99	\$0.00	\$61.99	\$0.00	\$0.00	\$61.99	\$0.00	\$0.00	\$0.00
2311	Productos alimenticios, agropecuarios y forestales adqui	\$0.00	\$61.99	\$61.99	\$0.00	\$61.99	\$0.00	\$0.00	\$61.99	\$0.00	\$0.00	\$0.00
2350	Productos químicos, farmacéuticos y de laboratorio adqui	\$0.00	\$14,646.72	\$14,646.72	\$0.00	\$14,646.72	\$0.00	\$0.00	\$14,646.72	\$0.00	\$0.00	\$0.00
2351	Productos químicos, farmacéuticos y de laboratorio adqui	\$0.00	\$14,646.72	\$14,646.72	\$0.00	\$14,646.72	\$0.00	\$0.00	\$14,646.72	\$0.00	\$0.00	\$0.00
2370	Productos de cuero, piel, plástico y hule adquiridos como	\$1,622.00	\$1,771.00	\$3,393.00	\$0.00	\$3,393.00	\$0.00	\$0.00	\$3,393.00	\$0.00	\$0.00	\$0.00
2371	Productos de cuero, piel, plástico y hule adquiridos como	\$1,622.00	\$1,771.00	\$3,393.00	\$0.00	\$3,393.00	\$0.00	\$0.00	\$3,393.00	\$0.00	\$0.00	\$0.00
2400	MATERIALES Y ARTÍCULOS DE CONSTRUCCIÓN Y DE	\$136,284.00	\$132,794.72	\$269,078.72	\$0.00	\$269,078.72	\$0.00	\$0.00	\$269,078.72	\$0.00	\$0.00	\$0.00
2450	Vidrio y productos de vidrio	\$0.00	\$388.00	\$388.00	\$0.00	\$388.00	\$0.00	\$0.00	\$388.00	\$0.00	\$0.00	\$0.00
2451	Vidrio y productos de vidrio	\$0.00	\$388.00	\$388.00	\$0.00	\$388.00	\$0.00	\$0.00	\$388.00	\$0.00	\$0.00	\$0.00
2460	Material eléctrico y electrónico	\$95,444.00	\$1,006.28	\$96,450.28	\$0.00	\$96,450.28	\$0.00	\$0.00	\$96,450.28	\$0.00	\$0.00	\$0.00
2461	Material eléctrico y electrónico	\$95,444.00	\$1,006.28	\$96,450.28	\$0.00	\$96,450.28	\$0.00	\$0.00	\$96,450.28	\$0.00	\$0.00	\$0.00
2470	Articulos metálicos para la construcción	\$11,194.00	\$121,400.44	\$132,594.44	\$0.00	\$132,594.44	\$0.00	\$0.00	\$132,594.44	\$0.00	\$0.00	\$0.00
2471	Articulos metálicos para la construcción	\$11,194.00	\$121,400.44	\$132,594.44	\$0.00	\$132,594.44	\$0.00	\$0.00	\$132,594.44	\$0.00	\$0.00	\$0.00
2480	Materiales complementarios	\$8,000.00	\$10,000.00	\$18,000.00	\$0.00	\$18,000.00	\$0.00	\$0.00	\$18,000.00	\$0.00	\$0.00	\$0.00
2481	Materiales complementarios	\$8,000.00	\$10,000.00	\$18,000.00	\$0.00	\$18,000.00	\$0.00	\$0.00	\$18,000.00	\$0.00	\$0.00	\$0.00
2490	Otros materiales y artículos de construcción y reparación	\$21,646.00	\$0.00	\$21,646.00	\$0.00	\$21,646.00	\$0.00	\$0.00	\$21,646.00	\$0.00	\$0.00	\$0.00
2491	Otros materiales y artículos de construcción y reparación	\$21,646.00	\$0.00	\$21,646.00	\$0.00	\$21,646.00	\$0.00	\$0.00	\$21,646.00	\$0.00	\$0.00	\$0.00
2500	PRODUCTOS QUIMICOS, FARMACÉUTICOS Y DE LABO	\$75,434.00	\$101,177.80	\$176,611.80	\$0.00	\$176,611.80	\$0.00	\$0.00	\$176,611.80	\$0.00	\$0.00	\$0.00
2510	Productos químicos básicos	\$13,885.00	\$34,431.62	\$48,316.62	\$0.00	\$48,316.62	\$0.00	\$0.00	\$48,316.62	\$0.00	\$0.00	\$0.00
2511	Productos químicos básicos	\$13,885.00	\$34,431.62	\$48,316.62	\$0.00	\$48,316.62	\$0.00	\$0.00	\$48,316.62	\$0.00	\$0.00	\$0.00
2520	Fertilizantes, pesticidas y otros agroquímicos	\$0.00	\$45,290.60	\$45,290.60	\$0.00	\$45,290.60	\$0.00	\$0.00	\$45,290.60	\$0.00	\$0.00	\$0.00
2521	Fertilizantes, pesticidas y otros agroquímicos	\$0.00	\$45,290.60	\$45,290.60	\$0.00	\$45,290.60	\$0.00	\$0.00	\$45,290.60	\$0.00	\$0.00	\$0.00
2530	Medicinas y productos farmacéuticos	\$25,940.00	\$0.00	\$25,940.00	\$0.00	\$25,940.00	\$0.00	\$0.00	\$25,940.00	\$0.00	\$0.00	\$0.00
2531	Medicinas y productos farmacéuticos	\$25,940.00	\$0.00	\$25,940.00	\$0.00	\$25,940.00	\$0.00	\$0.00	\$25,940.00	\$0.00	\$0.00	\$0.00
2540	Materiales, accesorios y suministros médicos	\$14,484.00	\$0.00	\$14,484.00	\$0.00	\$14,484.00	\$0.00	\$0.00	\$14,484.00	\$0.00	\$0.00	\$0.00
2541	Materiales, accesorios y suministros médicos	\$14,484.00	\$0.00	\$14,484.00	\$0.00	\$14,484.00	\$0.00	\$0.00	\$14,484.00	\$0.00	\$0.00	\$0.00
2550	Materiales, accesorios y suministros de laboratorio	\$20,300.00	\$6,443.26	\$26,743.26	\$0.00	\$26,743.26	\$0.00	\$0.00	\$26,743.26	\$0.00	\$0.00	\$0.00
2551	Materiales, accesorios y suministros de laboratorio	\$20,300.00	\$6,443.26	\$26,743.26	\$0.00	\$26,743.26	\$0.00	\$0.00	\$26,743.26	\$0.00	\$0.00	\$0.00
2560	Fibras sintéticas, hules, plásticos y derivados	\$825.00	\$15,012.32	\$15,837.32	\$0.00	\$15,837.32	\$0.00	\$0.00	\$15,837.32	\$0.00	\$0.00	\$0.00
2561	Fibras sintéticas, hules, plásticos y derivados	\$825.00	\$15,012.32	\$15,837.32	\$0.00	\$15,837.32	\$0.00	\$0.00	\$15,837.32	\$0.00	\$0.00	\$0.00
2600	COMBUSTIBLES, LUBRICANTES Y ADITIVOS	\$881,949.00	\$39,324.67	\$921,273.67	\$27,261.19	\$894,012.48	\$27,261.19	\$0.00	\$894,012.48	\$27,261.19	\$27,261.19	\$0.00
2610	Combustibles, lubricantes y aditivos	\$881,949.00	\$39,324.67	\$921,273.67	\$27,261.19	\$894,012.48	\$27,261.19	\$0.00	\$894,012.48	\$27,261.19	\$27,261.19	\$0.00

Universidad Intercultural del Estado de Puebla
Estado de Puebla

Estado del Ejercicio del Presupuesto por Capitulo del Gasto Al 31/ene/2018



000039

Usr: AIDA
Rep: rptEstadoPr

Fecha y 10/feb/2018

hora de Impresión 03:24 a.m.

Objeto del Gasto	Aprobado	Ampliaciones / (Reducciones)	Presupuesto Vigente	Comprometido	Presupuesto Disponible para Comprometer	Devengado	Comprometido No Devengado	Presupuesto Sin Devengar	Ejercido	Pagado	Cuentas por Pagar Deuda
2611 Combustibles	\$856,370.00	\$39,324.67	\$895,694.67	\$27,261.19	\$868,433.48	\$27,261.19	\$0.00	\$868,433.48	\$27,261.19	\$27,261.19	\$0.00
2612 Lubricantes y Aditivos	\$25,579.00	\$0.00	\$25,579.00	\$0.00	\$25,579.00	\$0.00	\$0.00	\$25,579.00	\$0.00	\$0.00	\$0.00
2700 VESTUARIO, BLANCOS, PRENDAS DE PROTECCIÓN Y	\$60,587.00	\$99,424.54	\$160,011.54	\$0.00	\$160,011.54	\$0.00	\$0.00	\$160,011.54	\$0.00	\$0.00	\$0.00
2710 Vestuario y uniformes	\$37,120.00	\$14.00	\$37,134.00	\$0.00	\$37,134.00	\$0.00	\$0.00	\$37,134.00	\$0.00	\$0.00	\$0.00
2711 Vestuario y uniformes	\$37,120.00	\$14.00	\$37,134.00	\$0.00	\$37,134.00	\$0.00	\$0.00	\$37,134.00	\$0.00	\$0.00	\$0.00
2720 Prendas de seguridad y protección personal	\$7,744.00	\$0.00	\$7,744.00	\$0.00	\$7,744.00	\$0.00	\$0.00	\$7,744.00	\$0.00	\$0.00	\$0.00
2721 Prendas de seguridad y protección personal	\$7,744.00	\$0.00	\$7,744.00	\$0.00	\$7,744.00	\$0.00	\$0.00	\$7,744.00	\$0.00	\$0.00	\$0.00
2730 Artículos deportivos	\$13,323.00	\$99,260.34	\$112,583.34	\$0.00	\$112,583.34	\$0.00	\$0.00	\$112,583.34	\$0.00	\$0.00	\$0.00
2731 Artículos deportivos	\$13,323.00	\$99,260.34	\$112,583.34	\$0.00	\$112,583.34	\$0.00	\$0.00	\$112,583.34	\$0.00	\$0.00	\$0.00
2740 Productos textiles	\$2,400.00	\$150.00	\$2,550.00	\$0.00	\$2,550.00	\$0.00	\$0.00	\$2,550.00	\$0.00	\$0.00	\$0.00
2741 Productos textiles	\$2,400.00	\$150.00	\$2,550.00	\$0.00	\$2,550.00	\$0.00	\$0.00	\$2,550.00	\$0.00	\$0.00	\$0.00
2750 Blancos y otros productos textiles, excepto prendas de ve	\$0.00	\$0.20	\$0.20	\$0.00	\$0.20	\$0.00	\$0.00	\$0.20	\$0.00	\$0.00	\$0.00
2751 Blancos y otros productos textiles, excepto prendas de ve	\$0.00	\$0.20	\$0.20	\$0.00	\$0.20	\$0.00	\$0.00	\$0.20	\$0.00	\$0.00	\$0.00
2900 HERRAMIENTAS, REFACCIONES Y ACCESORIOS MEN	\$522,379.00	\$231,920.46	\$754,299.46	\$3,765.50	\$750,533.96	\$3,765.50	\$0.00	\$750,533.96	\$3,765.50	\$3,765.50	\$0.00
2910 Herramientas menores	\$41,033.00	\$15,459.60	\$56,492.60	\$0.00	\$56,492.60	\$0.00	\$0.00	\$56,492.60	\$0.00	\$0.00	\$0.00
2911 Herramientas menores	\$41,033.00	\$15,459.60	\$56,492.60	\$0.00	\$56,492.60	\$0.00	\$0.00	\$56,492.60	\$0.00	\$0.00	\$0.00
2920 Refacciones y accesorios menores de edificios	\$27,439.00	\$60,000.00	\$87,439.00	\$0.00	\$87,439.00	\$0.00	\$0.00	\$87,439.00	\$0.00	\$0.00	\$0.00
2921 Refacciones y accesorios menores de edificios	\$27,439.00	\$60,000.00	\$87,439.00	\$0.00	\$87,439.00	\$0.00	\$0.00	\$87,439.00	\$0.00	\$0.00	\$0.00
2930 Refacciones y accesorios menores de mobiliario y equipo	\$3,480.00	\$149,761.94	\$153,241.94	\$0.00	\$153,241.94	\$0.00	\$0.00	\$153,241.94	\$0.00	\$0.00	\$0.00
2931 Refacciones y accesorios menores de mobiliario y equipo	\$3,480.00	\$149,761.94	\$153,241.94	\$0.00	\$153,241.94	\$0.00	\$0.00	\$153,241.94	\$0.00	\$0.00	\$0.00
2940 Refacciones y accesorios menores de equipo de cómput	\$44,076.00	\$3,050.60	\$47,126.60	\$3,765.50	\$43,361.10	\$3,765.50	\$0.00	\$43,361.10	\$3,765.50	\$3,765.50	\$0.00
2941 Refacciones y accesorios menores de equipo de cómput	\$44,076.00	\$3,050.60	\$47,126.60	\$3,765.50	\$43,361.10	\$3,765.50	\$0.00	\$43,361.10	\$3,765.50	\$3,765.50	\$0.00
2960 Refacciones y accesorios menores de equipo de transpor	\$356,860.00	\$0.00	\$356,860.00	\$0.00	\$356,860.00	\$0.00	\$0.00	\$356,860.00	\$0.00	\$0.00	\$0.00
2961 Refacciones y accesorios menores de equipo de transpor	\$356,860.00	\$0.00	\$356,860.00	\$0.00	\$356,860.00	\$0.00	\$0.00	\$356,860.00	\$0.00	\$0.00	\$0.00
2980 Refacciones y accesorios menores de maquinaria y otros	\$49,491.00	\$0.00	\$49,491.00	\$0.00	\$49,491.00	\$0.00	\$0.00	\$49,491.00	\$0.00	\$0.00	\$0.00
2981 Refacciones y accesorios menores de maquinaria y otros	\$49,491.00	\$0.00	\$49,491.00	\$0.00	\$49,491.00	\$0.00	\$0.00	\$49,491.00	\$0.00	\$0.00	\$0.00
2990 Refacciones y accesorios menores otros bienes muebles	\$0.00	\$3,648.32	\$3,648.32	\$0.00	\$3,648.32	\$0.00	\$0.00	\$3,648.32	\$0.00	\$0.00	\$0.00
2991 Refacciones y accesorios menores otros bienes muebles	\$0.00	\$3,648.32	\$3,648.32	\$0.00	\$3,648.32	\$0.00	\$0.00	\$3,648.32	\$0.00	\$0.00	\$0.00
3000 SERVICIOS GENERALES	\$5,976,351.00	\$1,999,402.04	\$7,975,753.04	\$764,372.60	\$7,211,380.44	\$207,302.60	\$557,070.00	\$7,768,450.44	\$171,477.60	\$171,477.60	\$35,825.00
3100 SERVICIOS BÁSICOS	\$613,998.00	\$10.00	\$614,008.00	\$44,156.00	\$569,852.00	\$44,156.00	\$0.00	\$569,852.00	\$44,156.00	\$44,156.00	\$0.00
3110 Energía eléctrica	\$490,000.00	\$0.00	\$490,000.00	\$44,146.00	\$445,854.00	\$44,146.00	\$0.00	\$445,854.00	\$44,146.00	\$44,146.00	\$0.00
3111 Energía eléctrica	\$490,000.00	\$0.00	\$490,000.00	\$44,146.00	\$445,854.00	\$44,146.00	\$0.00	\$445,854.00	\$44,146.00	\$44,146.00	\$0.00
3120 Gas	\$1,218.00	\$0.00	\$1,218.00	\$0.00	\$1,218.00	\$0.00	\$0.00	\$1,218.00	\$0.00	\$0.00	\$0.00
3121 Gas	\$1,218.00	\$0.00	\$1,218.00	\$0.00	\$1,218.00	\$0.00	\$0.00	\$1,218.00	\$0.00	\$0.00	\$0.00
3130 Agua	\$5,700.00	\$0.00	\$5,700.00	\$0.00	\$5,700.00	\$0.00	\$0.00	\$5,700.00	\$0.00	\$0.00	\$0.00

000040

Universidad Intercultural del Estado de Puebla
Estado de Puebla
Estado del Ejercicio del Presupuesto por Capítulo del Gasto Al 31/ene/2018

Usr: AIDA
 Rep: rptEstadoPr



Fecha y 10/feb/2018

hora de Impresión 03:24 a.m.

Objeto del Gasto	Aprobado	Ampliaciones / (Reducciones)	Presupuesto Vigente	Comprometido	Presupuesto Disponible para Comprometer	Devengado	Comprometido No Devengado	Presupuesto Sin Devengar	Ejercido	Pagado	Cuentas por Pagar Deuda
3131 Agua	\$5,700.00	\$0.00	\$5,700.00	\$0.00	\$5,700.00	\$0.00	\$0.00	\$5,700.00	\$0.00	\$0.00	\$0.00
3150 Telefonía celular	\$12,000.00	\$0.00	\$12,000.00	\$0.00	\$12,000.00	\$0.00	\$0.00	\$12,000.00	\$0.00	\$0.00	\$0.00
3151 Telefonía celular	\$12,000.00	\$0.00	\$12,000.00	\$0.00	\$12,000.00	\$0.00	\$0.00	\$12,000.00	\$0.00	\$0.00	\$0.00
3170 Servicios de acceso de Internet, redes y procesamiento d	\$102,080.00	\$0.00	\$102,080.00	\$10.00	\$102,070.00	\$10.00	\$0.00	\$102,070.00	\$10.00	\$10.00	\$0.00
3171 Servicios de acceso de Internet, redes y procesamiento d	\$102,080.00	\$0.00	\$102,080.00	\$10.00	\$102,070.00	\$10.00	\$0.00	\$102,070.00	\$10.00	\$10.00	\$0.00
3180 Servicios postales y telegráficos	\$3,000.00	\$10.00	\$3,010.00	\$0.00	\$3,010.00	\$0.00	\$0.00	\$3,010.00	\$0.00	\$0.00	\$0.00
3181 Servicios postales y telegráficos	\$3,000.00	\$10.00	\$3,010.00	\$0.00	\$3,010.00	\$0.00	\$0.00	\$3,010.00	\$0.00	\$0.00	\$0.00
3200 SERVICIOS DE ARRENDAMIENTO	\$90,760.00	\$150,741.31	\$241,501.31	\$5,800.00	\$235,701.31	\$5,800.00	\$0.00	\$235,701.31	\$5,800.00	\$5,800.00	\$0.00
3230 Arrendamiento de mobiliario y equipo de administración, c	\$69,600.00	\$0.00	\$69,600.00	\$5,800.00	\$63,800.00	\$5,800.00	\$0.00	\$63,800.00	\$5,800.00	\$5,800.00	\$0.00
3231 Arrendamiento de mobiliario y equipo de administración, c	\$69,600.00	\$0.00	\$69,600.00	\$5,800.00	\$63,800.00	\$5,800.00	\$0.00	\$63,800.00	\$5,800.00	\$5,800.00	\$0.00
3270 Arrendamiento de activos intangibles	\$21,160.00	\$150,741.31	\$171,901.31	\$0.00	\$171,901.31	\$0.00	\$0.00	\$171,901.31	\$0.00	\$0.00	\$0.00
3271 Arrendamiento de activos intangibles	\$21,160.00	\$150,741.31	\$171,901.31	\$0.00	\$171,901.31	\$0.00	\$0.00	\$171,901.31	\$0.00	\$0.00	\$0.00
3300 SERVICIOS PROFESIONALES, CIENTÍFICOS, TÉCNIC	\$1,518,389.00	\$197,909.37	\$1,716,298.37	\$60,000.00	\$1,656,298.37	\$60,000.00	\$0.00	\$1,656,298.37	\$60,000.00	\$60,000.00	\$0.00
3310 Servicios legales, de contabilidad, auditoría y relacionado	\$148,565.00	\$50,001.88	\$198,566.88	\$0.00	\$198,566.88	\$0.00	\$0.00	\$198,566.88	\$0.00	\$0.00	\$0.00
3311 Servicios legales, de contabilidad, auditoría y relacionado	\$148,565.00	\$50,001.88	\$198,566.88	\$0.00	\$198,566.88	\$0.00	\$0.00	\$198,566.88	\$0.00	\$0.00	\$0.00
3340 Servicios de capacitación	\$191,680.00	\$64,673.13	\$256,353.13	\$60,000.00	\$196,353.13	\$60,000.00	\$0.00	\$196,353.13	\$60,000.00	\$60,000.00	\$0.00
3341 Servicios de capacitación	\$191,680.00	\$64,673.13	\$256,353.13	\$60,000.00	\$196,353.13	\$60,000.00	\$0.00	\$196,353.13	\$60,000.00	\$60,000.00	\$0.00
3350 Servicios de investigación científica y desarrollo	\$158,282.00	\$15,900.00	\$174,182.00	\$0.00	\$174,182.00	\$0.00	\$0.00	\$174,182.00	\$0.00	\$0.00	\$0.00
3351 Servicios de investigación científica y desarrollo	\$158,282.00	\$15,900.00	\$174,182.00	\$0.00	\$174,182.00	\$0.00	\$0.00	\$174,182.00	\$0.00	\$0.00	\$0.00
3360 Servicios de apoyo administrativo, fotocopiado e impresió	\$101,862.00	\$67,334.36	\$169,196.36	\$0.00	\$169,196.36	\$0.00	\$0.00	\$169,196.36	\$0.00	\$0.00	\$0.00
3361 Servicios de apoyo administrativo, fotocopiado e impresió	\$101,862.00	\$67,334.36	\$169,196.36	\$0.00	\$169,196.36	\$0.00	\$0.00	\$169,196.36	\$0.00	\$0.00	\$0.00
3380 Servicios de vigilancia	\$918,000.00	\$0.00	\$918,000.00	\$0.00	\$918,000.00	\$0.00	\$0.00	\$918,000.00	\$0.00	\$0.00	\$0.00
3381 Servicios de vigilancia	\$918,000.00	\$0.00	\$918,000.00	\$0.00	\$918,000.00	\$0.00	\$0.00	\$918,000.00	\$0.00	\$0.00	\$0.00
3400 SERVICIOS FINANCIEROS, BANCARIOS Y COMERCIAL	\$305,200.00	\$171,403.89	\$476,603.89	\$2,306.40	\$474,297.49	\$2,306.40	\$0.00	\$474,297.49	\$2,306.40	\$2,306.40	\$0.00
3410 Servicios financieros y bancarios	\$79,000.00	\$167,975.89	\$246,975.89	\$2,306.40	\$244,669.49	\$2,306.40	\$0.00	\$244,669.49	\$2,306.40	\$2,306.40	\$0.00
3411 Servicios financieros y bancarios	\$79,000.00	\$167,975.89	\$246,975.89	\$2,306.40	\$244,669.49	\$2,306.40	\$0.00	\$244,669.49	\$2,306.40	\$2,306.40	\$0.00
3450 Seguro de bienes patrimoniales	\$226,200.00	\$0.00	\$226,200.00	\$0.00	\$226,200.00	\$0.00	\$0.00	\$226,200.00	\$0.00	\$0.00	\$0.00
3451 Seguro de bienes patrimoniales	\$226,200.00	\$0.00	\$226,200.00	\$0.00	\$226,200.00	\$0.00	\$0.00	\$226,200.00	\$0.00	\$0.00	\$0.00
3460 Almacenaje, envase y embalaje	\$0.00	\$3,428.00	\$3,428.00	\$0.00	\$3,428.00	\$0.00	\$0.00	\$3,428.00	\$0.00	\$0.00	\$0.00
3461 Almacenaje, envase y embalaje	\$0.00	\$3,428.00	\$3,428.00	\$0.00	\$3,428.00	\$0.00	\$0.00	\$3,428.00	\$0.00	\$0.00	\$0.00
3500 SERVICIOS DE INSTALACIÓN, REPARACIÓN, MANTEN	\$994,501.00	\$369,071.99	\$1,363,572.99	\$37,091.25	\$1,326,481.74	\$37,091.25	\$0.00	\$1,326,481.74	\$37,091.25	\$37,091.25	\$0.00
3510 Conservación y mantenimiento menor de inmuebles	\$58,000.00	\$278,500.00	\$336,500.00	\$0.00	\$336,500.00	\$0.00	\$0.00	\$336,500.00	\$0.00	\$0.00	\$0.00
3511 Conservación y mantenimiento menor de inmuebles	\$58,000.00	\$278,500.00	\$336,500.00	\$0.00	\$336,500.00	\$0.00	\$0.00	\$336,500.00	\$0.00	\$0.00	\$0.00
3520 Instalación, reparación y mantenimiento de mobiliario y ec	\$96,976.00	\$571.99	\$97,547.99	\$0.00	\$97,547.99	\$0.00	\$0.00	\$97,547.99	\$0.00	\$0.00	\$0.00
3521 Instalación, reparación y mantenimiento de mobiliario y ec	\$96,976.00	\$571.99	\$97,547.99	\$0.00	\$97,547.99	\$0.00	\$0.00	\$97,547.99	\$0.00	\$0.00	\$0.00

Universidad Intercultural del Estado de Puebla
Estado de Puebla

Estado del Ejercicio del Presupuesto por Capítulo del Gasto Al 31/ene/2018



Fecha y 10/feb/2018

hora de Impresión 03:24 a.m.

Objeto del Gasto	Aprobado	Ampliaciones / (Reducciones)	Presupuesto Vigente	Comprometido	Presupuesto Disponible para Comprometer	Devengado	Comprometido No Devengado	Presupuesto Sin Devengar	Ejercido	Pagado	Cuentas por Pagar Deuda
3530 Instalación, reparación y mantenimiento de equipo de cómputo	\$25,520.00	\$90,000.00	\$115,520.00	\$0.00	\$115,520.00	\$0.00	\$0.00	\$115,520.00	\$0.00	\$0.00	\$0.00
3531 Instalación, reparación y mantenimiento de equipo de cómputo	\$25,520.00	\$90,000.00	\$115,520.00	\$0.00	\$115,520.00	\$0.00	\$0.00	\$115,520.00	\$0.00	\$0.00	\$0.00
3550 Reparación y mantenimiento de equipo de transporte	\$280,000.00	\$0.00	\$280,000.00	\$81.00	\$279,919.00	\$81.00	\$0.00	\$279,919.00	\$81.00	\$81.00	\$0.00
3551 Reparación y mantenimiento de equipo de transporte	\$280,000.00	\$0.00	\$280,000.00	\$81.00	\$279,919.00	\$81.00	\$0.00	\$279,919.00	\$81.00	\$81.00	\$0.00
3560 Reparación y mantenimiento de equipo de defensa y seguridad	\$49,184.00	\$0.00	\$49,184.00	\$0.00	\$49,184.00	\$0.00	\$0.00	\$49,184.00	\$0.00	\$0.00	\$0.00
3561 Reparación y mantenimiento de equipo de defensa y seguridad	\$49,184.00	\$0.00	\$49,184.00	\$0.00	\$49,184.00	\$0.00	\$0.00	\$49,184.00	\$0.00	\$0.00	\$0.00
3570 Instalación, reparación y mantenimiento de maquinaria, o equipo	\$29,000.00	\$0.00	\$29,000.00	\$0.00	\$29,000.00	\$0.00	\$0.00	\$29,000.00	\$0.00	\$0.00	\$0.00
3571 Instalación, reparación y mantenimiento de maquinaria, o equipo	\$29,000.00	\$0.00	\$29,000.00	\$0.00	\$29,000.00	\$0.00	\$0.00	\$29,000.00	\$0.00	\$0.00	\$0.00
3580 Servicios de limpieza y manejo de desechos	\$455,821.00	\$0.00	\$455,821.00	\$37,010.25	\$418,810.75	\$37,010.25	\$0.00	\$418,810.75	\$37,010.25	\$37,010.25	\$0.00
3581 Servicios de limpieza y manejo de desechos	\$455,821.00	\$0.00	\$455,821.00	\$37,010.25	\$418,810.75	\$37,010.25	\$0.00	\$418,810.75	\$37,010.25	\$37,010.25	\$0.00
3600 SERVICIOS DE COMUNICACIÓN SOCIAL Y PUBLICIDAD	\$320,696.00	\$0.00	\$320,696.00	\$0.00	\$320,696.00	\$0.00	\$0.00	\$320,696.00	\$0.00	\$0.00	\$0.00
3620 Difusión por radio, televisión y otros medios de mensajes	\$320,696.00	\$0.00	\$320,696.00	\$0.00	\$320,696.00	\$0.00	\$0.00	\$320,696.00	\$0.00	\$0.00	\$0.00
3621 Difusión por radio, televisión y otros medios de mensajes	\$320,696.00	\$0.00	\$320,696.00	\$0.00	\$320,696.00	\$0.00	\$0.00	\$320,696.00	\$0.00	\$0.00	\$0.00
3700 SERVICIOS DE TRASLADO Y VIÁTICOS	\$796,398.00	\$800,617.07	\$1,597,015.07	\$16,173.89	\$1,580,841.18	\$16,173.89	\$0.00	\$1,580,841.18	\$16,173.89	\$16,173.89	\$0.00
3710 Pasajes aéreos	\$89,740.00	\$43,327.75	\$133,067.75	\$0.00	\$133,067.75	\$0.00	\$0.00	\$133,067.75	\$0.00	\$0.00	\$0.00
3711 Pasajes Aéreos Nacionales	\$16,240.00	\$41,320.41	\$57,560.41	\$0.00	\$57,560.41	\$0.00	\$0.00	\$57,560.41	\$0.00	\$0.00	\$0.00
3712 Pasajes Aéreos Internacionales	\$73,500.00	\$2,007.34	\$75,507.34	\$0.00	\$75,507.34	\$0.00	\$0.00	\$75,507.34	\$0.00	\$0.00	\$0.00
3720 Pasajes terrestres	\$116,000.00	\$56,153.80	\$172,153.80	\$1,730.00	\$170,423.80	\$1,730.00	\$0.00	\$170,423.80	\$1,730.00	\$1,730.00	\$0.00
3721 Pasajes terrestres Nacionales	\$116,000.00	\$30,405.54	\$146,405.54	\$1,730.00	\$144,675.54	\$1,730.00	\$0.00	\$144,675.54	\$1,730.00	\$1,730.00	\$0.00
3722 Pasajes terrestres Internacionales	\$0.00	\$25,748.26	\$25,748.26	\$0.00	\$25,748.26	\$0.00	\$0.00	\$25,748.26	\$0.00	\$0.00	\$0.00
3750 Viáticos en el país	\$590,658.00	\$653,735.15	\$1,244,393.15	\$14,443.89	\$1,229,949.26	\$14,443.89	\$0.00	\$1,229,949.26	\$14,443.89	\$14,443.89	\$0.00
3751 Viáticos en el país	\$590,658.00	\$653,735.15	\$1,244,393.15	\$14,443.89	\$1,229,949.26	\$14,443.89	\$0.00	\$1,229,949.26	\$14,443.89	\$14,443.89	\$0.00
3760 Viáticos en el extranjero	\$0.00	\$47,400.37	\$47,400.37	\$0.00	\$47,400.37	\$0.00	\$0.00	\$47,400.37	\$0.00	\$0.00	\$0.00
3761 Viáticos en el extranjero	\$0.00	\$47,400.37	\$47,400.37	\$0.00	\$47,400.37	\$0.00	\$0.00	\$47,400.37	\$0.00	\$0.00	\$0.00
3800 SERVICIOS OFICIALES	\$52,272.00	\$21,951.00	\$74,223.00	\$0.00	\$74,223.00	\$0.00	\$0.00	\$74,223.00	\$0.00	\$0.00	\$0.00
3820 Gastos de orden social y cultural	\$36,960.00	\$0.00	\$36,960.00	\$0.00	\$36,960.00	\$0.00	\$0.00	\$36,960.00	\$0.00	\$0.00	\$0.00
3821 Gastos de orden social y cultural	\$36,960.00	\$0.00	\$36,960.00	\$0.00	\$36,960.00	\$0.00	\$0.00	\$36,960.00	\$0.00	\$0.00	\$0.00
3830 Congresos y convenciones	\$15,312.00	\$21,951.00	\$37,263.00	\$0.00	\$37,263.00	\$0.00	\$0.00	\$37,263.00	\$0.00	\$0.00	\$0.00
3831 Congresos y convenciones	\$15,312.00	\$21,951.00	\$37,263.00	\$0.00	\$37,263.00	\$0.00	\$0.00	\$37,263.00	\$0.00	\$0.00	\$0.00
3900 OTROS SERVICIOS GENERALES	\$1,284,137.00	\$287,697.41	\$1,571,834.41	\$598,845.06	\$972,989.35	\$41,775.06	\$557,070.00	\$1,530,059.35	\$5,950.06	\$5,950.06	\$35,825.00
3920 Impuestos y derechos	\$489,460.00	\$287,697.41	\$777,157.41	\$5,950.06	\$771,207.35	\$5,950.06	\$0.00	\$771,207.35	\$5,950.06	\$5,950.06	\$0.00
3921 Impuestos y derechos	\$489,460.00	\$287,697.41	\$777,157.41	\$5,950.06	\$771,207.35	\$5,950.06	\$0.00	\$771,207.35	\$5,950.06	\$5,950.06	\$0.00
3980 Impuesto sobre nóminas y otros que se deriven de una retribución	\$592,895.00	\$0.00	\$592,895.00	\$592,895.00	\$0.00	\$35,825.00	\$557,070.00	\$557,070.00	\$0.00	\$0.00	\$35,825.00
3981 Impuesto sobre nóminas y otros que se deriven de una retribución	\$592,895.00	\$0.00	\$592,895.00	\$592,895.00	\$0.00	\$35,825.00	\$557,070.00	\$557,070.00	\$0.00	\$0.00	\$35,825.00
3990 Otros servicios generales	\$201,782.00	\$0.00	\$201,782.00	\$0.00	\$201,782.00	\$0.00	\$0.00	\$201,782.00	\$0.00	\$0.00	\$0.00

000042

Universidad Intercultural del Estado de Puebla
Estado de Puebla
Estado del Ejercicio del Presupuesto por Capitulo del Gasto AI 31/ene/2018

Usr: AIDA
 Rep: rptEstadoPr



Fecha y hora de Impresión: 10/feb/2018 03:24 a.m.

Objeto del Gasto	Aprobado	Ampliaciones / Reducciones	Presupuesto Vigente	Comprometido	Presupuesto Disponible para Comprometer	Devengado	Comprometido No Devengado	Presupuesto Sin Devengar	Ejercido	Pagado	Cuentas por Pagar Deuda
3991 Otros servicios generales	\$201,782.00	\$0.00	\$201,782.00	\$0.00	\$201,782.00	\$0.00	\$0.00	\$201,782.00	\$0.00	\$0.00	\$0.00
4000 TRANSFERENCIAS, ASIGNACIONES, SUBSIDIO	\$281,393.00	\$4,952,258.74	\$5,233,651.74	\$3,219,270.82	\$2,014,380.92	\$3,219,270.82	\$0.00	\$2,014,380.92	\$3,219,270.82	\$3,219,270.82	\$0.00
4100 TRANSFERENCIAS INTERNAS Y ASIGNACIONES AL SI	\$0.00	\$3,338,206.93	\$3,338,206.93	\$3,150,303.39	\$187,903.54	\$3,150,303.39	\$0.00	\$187,903.54	\$3,150,303.39	\$3,150,303.39	\$0.00
4150 Transferencias internas otorgadas a entidades paraestata	\$0.00	\$3,338,206.93	\$3,338,206.93	\$3,150,303.39	\$187,903.54	\$3,150,303.39	\$0.00	\$187,903.54	\$3,150,303.39	\$3,150,303.39	\$0.00
4151 Transferencias internas otorgadas a entidades paraestata	\$0.00	\$3,338,206.93	\$3,338,206.93	\$3,150,303.39	\$187,903.54	\$3,150,303.39	\$0.00	\$187,903.54	\$3,150,303.39	\$3,150,303.39	\$0.00
4400 AYUDAS SOCIALES	\$281,393.00	\$1,614,051.81	\$1,895,444.81	\$68,967.43	\$1,826,477.38	\$68,967.43	\$0.00	\$1,826,477.38	\$68,967.43	\$68,967.43	\$0.00
4410 Ayudas sociales a personas	\$0.00	\$207,303.56	\$207,303.56	\$0.00	\$207,303.56	\$0.00	\$0.00	\$207,303.56	\$0.00	\$0.00	\$0.00
4411 Ayudas sociales a personas	\$0.00	\$207,303.56	\$207,303.56	\$0.00	\$207,303.56	\$0.00	\$0.00	\$207,303.56	\$0.00	\$0.00	\$0.00
4420 Becas y otras ayudas para programas de capacitación	\$225,623.00	\$1,276,013.02	\$1,501,636.02	\$44,059.64	\$1,457,576.38	\$44,059.64	\$0.00	\$1,457,576.38	\$44,059.64	\$44,059.64	\$0.00
4421 Becas y otras ayudas para programas de capacitación	\$225,623.00	\$1,276,013.02	\$1,501,636.02	\$44,059.64	\$1,457,576.38	\$44,059.64	\$0.00	\$1,457,576.38	\$44,059.64	\$44,059.64	\$0.00
4440 Ayudas sociales a actividades científicas o académicas	\$55,770.00	\$130,735.23	\$186,505.23	\$24,907.79	\$161,597.44	\$24,907.79	\$0.00	\$161,597.44	\$24,907.79	\$24,907.79	\$0.00
4441 Ayudas sociales a actividades científicas o académicas	\$55,770.00	\$130,735.23	\$186,505.23	\$24,907.79	\$161,597.44	\$24,907.79	\$0.00	\$161,597.44	\$24,907.79	\$24,907.79	\$0.00
5000 BIENES MUEBLES, INMUEBLES E INTANGIBLES	\$0.00	\$1,475,470.76	\$1,475,470.76	\$0.00	\$1,475,470.76	\$0.00	\$0.00	\$1,475,470.76	\$0.00	\$0.00	\$0.00
5100 MOBILIARIO Y EQUIPO DE ADMINISTRACIÓN	\$0.00	\$130,811.38	\$130,811.38	\$0.00	\$130,811.38	\$0.00	\$0.00	\$130,811.38	\$0.00	\$0.00	\$0.00
5110 Muebles de oficina y estantería	\$0.00	\$19,000.94	\$19,000.94	\$0.00	\$19,000.94	\$0.00	\$0.00	\$19,000.94	\$0.00	\$0.00	\$0.00
5111 Muebles de oficina y estantería	\$0.00	\$19,000.94	\$19,000.94	\$0.00	\$19,000.94	\$0.00	\$0.00	\$19,000.94	\$0.00	\$0.00	\$0.00
5150 Equipo de cómputo y de tecnología de la información	\$0.00	\$102,088.40	\$102,088.40	\$0.00	\$102,088.40	\$0.00	\$0.00	\$102,088.40	\$0.00	\$0.00	\$0.00
5151 Equipo de cómputo y de tecnología de la información	\$0.00	\$102,088.40	\$102,088.40	\$0.00	\$102,088.40	\$0.00	\$0.00	\$102,088.40	\$0.00	\$0.00	\$0.00
5190 Otros mobiliarios y equipos de administración	\$0.00	\$9,722.04	\$9,722.04	\$0.00	\$9,722.04	\$0.00	\$0.00	\$9,722.04	\$0.00	\$0.00	\$0.00
5191 Otros mobiliarios y equipos de administración	\$0.00	\$9,722.04	\$9,722.04	\$0.00	\$9,722.04	\$0.00	\$0.00	\$9,722.04	\$0.00	\$0.00	\$0.00
5200 MOBILIARIO Y EQUIPO EDUCACIONAL Y RECREATIVO	\$0.00	\$821,174.55	\$821,174.55	\$0.00	\$821,174.55	\$0.00	\$0.00	\$821,174.55	\$0.00	\$0.00	\$0.00
5210 Equipos y aparatos audiovisuales	\$0.00	\$22,470.00	\$22,470.00	\$0.00	\$22,470.00	\$0.00	\$0.00	\$22,470.00	\$0.00	\$0.00	\$0.00
5211 Equipos y aparatos audiovisuales	\$0.00	\$22,470.00	\$22,470.00	\$0.00	\$22,470.00	\$0.00	\$0.00	\$22,470.00	\$0.00	\$0.00	\$0.00
5220 Aparatos deportivos	\$0.00	\$628,000.00	\$628,000.00	\$0.00	\$628,000.00	\$0.00	\$0.00	\$628,000.00	\$0.00	\$0.00	\$0.00
5221 Aparatos deportivos	\$0.00	\$628,000.00	\$628,000.00	\$0.00	\$628,000.00	\$0.00	\$0.00	\$628,000.00	\$0.00	\$0.00	\$0.00
5230 Cámaras fotográficas y de video	\$0.00	\$120,480.55	\$120,480.55	\$0.00	\$120,480.55	\$0.00	\$0.00	\$120,480.55	\$0.00	\$0.00	\$0.00
5231 Cámaras fotográficas y de video	\$0.00	\$120,480.55	\$120,480.55	\$0.00	\$120,480.55	\$0.00	\$0.00	\$120,480.55	\$0.00	\$0.00	\$0.00
5290 Otro mobiliario y equipo educacional y recreativo	\$0.00	\$50,224.00	\$50,224.00	\$0.00	\$50,224.00	\$0.00	\$0.00	\$50,224.00	\$0.00	\$0.00	\$0.00
5291 Otro mobiliario y equipo educacional y recreativo	\$0.00	\$50,224.00	\$50,224.00	\$0.00	\$50,224.00	\$0.00	\$0.00	\$50,224.00	\$0.00	\$0.00	\$0.00
5300 EQUIPO E INSTRUMENTAL MÉDICO Y DE LABORATORIO	\$0.00	\$249,692.00	\$249,692.00	\$0.00	\$249,692.00	\$0.00	\$0.00	\$249,692.00	\$0.00	\$0.00	\$0.00
5310 Equipo médico y de laboratorio	\$0.00	\$239,112.00	\$239,112.00	\$0.00	\$239,112.00	\$0.00	\$0.00	\$239,112.00	\$0.00	\$0.00	\$0.00
5311 Equipo médico y de laboratorio	\$0.00	\$239,112.00	\$239,112.00	\$0.00	\$239,112.00	\$0.00	\$0.00	\$239,112.00	\$0.00	\$0.00	\$0.00
5320 Instrumental médico y de laboratorio	\$0.00	\$10,580.00	\$10,580.00	\$0.00	\$10,580.00	\$0.00	\$0.00	\$10,580.00	\$0.00	\$0.00	\$0.00
5321 Instrumental médico y de laboratorio	\$0.00	\$10,580.00	\$10,580.00	\$0.00	\$10,580.00	\$0.00	\$0.00	\$10,580.00	\$0.00	\$0.00	\$0.00
5600 MAQUINARIA, OTROS EQUIPOS Y HERRAMIENTAS	\$0.00	\$273,792.83	\$273,792.83	\$0.00	\$273,792.83	\$0.00	\$0.00	\$273,792.83	\$0.00	\$0.00	\$0.00

Universidad Intercultural del Estado de Puebla
Estado de Puebla

Estado del Ejercicio del Presupuesto por Capítulo del Gasto Al 31/ene/2018



Fecha y 10/feb/2018

hora de Impresión 03:24 a.m.

Usr: AIDA
Rep: rptEstadoPr

Objeto del Gasto	Aprobado	Ampliaciones / (Reducciones)	Presupuesto Vigente	Comprometido	Presupuesto	Devengado	Comprometido No Devengado	Presupuesto Sin Devengar	Ejercido	Pagado	Cuentas por Pagar Deuda
					Disponibile para Comprometer						
5650 Equipo de comunicación y telecomunicación	\$0.00	\$18,400.00	\$18,400.00	\$0.00	\$18,400.00	\$0.00	\$0.00	\$18,400.00	\$0.00	\$0.00	\$0.00
5651 Equipo de comunicación y telecomunicación	\$0.00	\$18,400.00	\$18,400.00	\$0.00	\$18,400.00	\$0.00	\$0.00	\$18,400.00	\$0.00	\$0.00	\$0.00
5660 Equipos de generación eléctrica, aparatos y accesorios el	\$0.00	\$5,392.83	\$5,392.83	\$0.00	\$5,392.83	\$0.00	\$0.00	\$5,392.83	\$0.00	\$0.00	\$0.00
5661 Equipos de generación eléctrica, aparatos y accesorios el	\$0.00	\$5,392.83	\$5,392.83	\$0.00	\$5,392.83	\$0.00	\$0.00	\$5,392.83	\$0.00	\$0.00	\$0.00
5690 Otros equipos	\$0.00	\$250,000.00	\$250,000.00	\$0.00	\$250,000.00	\$0.00	\$0.00	\$250,000.00	\$0.00	\$0.00	\$0.00
5691 Otros equipos	\$0.00	\$250,000.00	\$250,000.00	\$0.00	\$250,000.00	\$0.00	\$0.00	\$250,000.00	\$0.00	\$0.00	\$0.00
Total	\$33,730,927.00	\$9,581,852.49	\$43,312,779.49	\$29,319,083.57	\$13,993,695.92	\$4,977,472.38	\$24,341,611.19	\$38,335,307.11	\$4,773,800.68	\$4,773,800.68	\$203,671.70



ALDO ALBERTO SANCHEZ JIMENEZ
RECTOR



LEG. CYNTHIA YAZMIN SANCHEZ VAZQUEZ
DIRECTORA DE FINANZAS Y ADMINISTRACIÓN

1. 1950



000077

Universidad Intercultural del Estado de Puebla
Estado de Puebla

Estado del Ejercicio del Presupuesto por Fuente de Financiamiento Al 31/ene/2018



Fecha y hora de Impresión 10/feb/2018 03:25 a.m.

Usr: AIDA
Rep: rptEstadoPr

Objeto del Gasto	Fuente de Financiamiento	Aprobado	Ampliaciones / (Reducciones)	Presupuesto Vigente	Comprometido	Presupuesto Disponible para Comprometer	Devengado	Comprometido No Devengado	Presupuesto Sin Devengar	Ejercido	Pagado	Cuentas por Pagar Deuda
4	INGRESOS PROPIOS											
2000	MATERIALES Y SUMINISTROS	\$0.00	\$139,334.04	\$139,334.04	\$0.00	\$139,334.04	\$0.00	\$0.00	\$139,334.04	\$0.00	\$0.00	\$0.00
2100	MATERIALES DE ADMINISTRACIÓN, EMISIÓN DE DOC:	\$0.00	\$12,397.50	\$12,397.50	\$0.00	\$12,397.50	\$0.00	\$0.00	\$12,397.50	\$0.00	\$0.00	\$0.00
2110	Materiales, útiles y equipos menores de oficina	\$0.00	\$7,397.50	\$7,397.50	\$0.00	\$7,397.50	\$0.00	\$0.00	\$7,397.50	\$0.00	\$0.00	\$0.00
2111	Materiales, útiles y equipos menores de oficina	\$0.00	\$7,397.50	\$7,397.50	\$0.00	\$7,397.50	\$0.00	\$0.00	\$7,397.50	\$0.00	\$0.00	\$0.00
2170	Materiales y útiles de enseñanza	\$0.00	\$5,000.00	\$5,000.00	\$0.00	\$5,000.00	\$0.00	\$0.00	\$5,000.00	\$0.00	\$0.00	\$0.00
2171	Materiales y útiles de enseñanza	\$0.00	\$5,000.00	\$5,000.00	\$0.00	\$5,000.00	\$0.00	\$0.00	\$5,000.00	\$0.00	\$0.00	\$0.00
2200	ALIMENTOS Y UTENSILIOS	\$0.00	\$111,936.54	\$111,936.54	\$0.00	\$111,936.54	\$0.00	\$0.00	\$111,936.54	\$0.00	\$0.00	\$0.00
2210	Productos alimenticios para personas	\$0.00	\$107,974.54	\$107,974.54	\$0.00	\$107,974.54	\$0.00	\$0.00	\$107,974.54	\$0.00	\$0.00	\$0.00
2211	Productos alimenticios para personas	\$0.00	\$107,974.54	\$107,974.54	\$0.00	\$107,974.54	\$0.00	\$0.00	\$107,974.54	\$0.00	\$0.00	\$0.00
2230	Utensilios para el servicio de alimentación	\$0.00	\$3,962.00	\$3,962.00	\$0.00	\$3,962.00	\$0.00	\$0.00	\$3,962.00	\$0.00	\$0.00	\$0.00
2231	Utensilios para el servicio de alimentación	\$0.00	\$3,962.00	\$3,962.00	\$0.00	\$3,962.00	\$0.00	\$0.00	\$3,962.00	\$0.00	\$0.00	\$0.00
2600	COMBUSTIBLES, LUBRICANTES Y ADITIVOS	\$0.00	\$15,000.00	\$15,000.00	\$0.00	\$15,000.00	\$0.00	\$0.00	\$15,000.00	\$0.00	\$0.00	\$0.00
2610	Combustibles, lubricantes y aditivos	\$0.00	\$15,000.00	\$15,000.00	\$0.00	\$15,000.00	\$0.00	\$0.00	\$15,000.00	\$0.00	\$0.00	\$0.00
2611	Combustibles	\$0.00	\$15,000.00	\$15,000.00	\$0.00	\$15,000.00	\$0.00	\$0.00	\$15,000.00	\$0.00	\$0.00	\$0.00
3000	SERVICIOS GENERALES	\$254,702.00	\$397,224.59	\$651,926.59	\$545.21	\$651,381.38	\$545.21	\$0.00	\$651,381.38	\$545.21	\$545.21	\$0.00
3300	SERVICIOS PROFESIONALES, CIENTIFICOS, TÉCNIC	\$5,702.00	\$21,602.00	\$27,304.00	\$0.00	\$27,304.00	\$0.00	\$0.00	\$27,304.00	\$0.00	\$0.00	\$0.00
3350	Servicios de investigación científica y desarrollo	\$0.00	\$15,900.00	\$15,900.00	\$0.00	\$15,900.00	\$0.00	\$0.00	\$15,900.00	\$0.00	\$0.00	\$0.00
3351	Servicios de investigación científica y desarrollo	\$0.00	\$15,900.00	\$15,900.00	\$0.00	\$15,900.00	\$0.00	\$0.00	\$15,900.00	\$0.00	\$0.00	\$0.00
3360	Servicios de apoyo administrativo, fotocopiado e impresió	\$5,702.00	\$5,702.00	\$11,404.00	\$0.00	\$11,404.00	\$0.00	\$0.00	\$11,404.00	\$0.00	\$0.00	\$0.00
3361	Servicios de apoyo administrativo, fotocopiado e impresió	\$5,702.00	\$5,702.00	\$11,404.00	\$0.00	\$11,404.00	\$0.00	\$0.00	\$11,404.00	\$0.00	\$0.00	\$0.00
3400	SERVICIOS FINANCIEROS, BANCARIOS Y COMERCIAL	\$0.00	\$5,176.20	\$5,176.20	\$545.21	\$4,630.99	\$545.21	\$0.00	\$4,630.99	\$545.21	\$545.21	\$0.00
3410	Servicios financieros y bancarios	\$0.00	\$5,176.20	\$5,176.20	\$545.21	\$4,630.99	\$545.21	\$0.00	\$4,630.99	\$545.21	\$545.21	\$0.00
3411	Servicios financieros y bancarios	\$0.00	\$5,176.20	\$5,176.20	\$545.21	\$4,630.99	\$545.21	\$0.00	\$4,630.99	\$545.21	\$545.21	\$0.00
3700	SERVICIOS DE TRASLADO Y VIÁTICOS	\$0.00	\$89,325.00	\$89,325.00	\$0.00	\$89,325.00	\$0.00	\$0.00	\$89,325.00	\$0.00	\$0.00	\$0.00
3720	Pasajes terrestres	\$0.00	\$6,288.00	\$6,288.00	\$0.00	\$6,288.00	\$0.00	\$0.00	\$6,288.00	\$0.00	\$0.00	\$0.00
3721	Pasajes terrestres Nacionales	\$0.00	\$6,288.00	\$6,288.00	\$0.00	\$6,288.00	\$0.00	\$0.00	\$6,288.00	\$0.00	\$0.00	\$0.00
3750	Viáticos en el país	\$0.00	\$83,037.00	\$83,037.00	\$0.00	\$83,037.00	\$0.00	\$0.00	\$83,037.00	\$0.00	\$0.00	\$0.00
3751	Viáticos en el país	\$0.00	\$83,037.00	\$83,037.00	\$0.00	\$83,037.00	\$0.00	\$0.00	\$83,037.00	\$0.00	\$0.00	\$0.00
3900	OTROS SERVICIOS GENERALES	\$249,000.00	\$281,121.39	\$530,121.39	\$0.00	\$530,121.39	\$0.00	\$0.00	\$530,121.39	\$0.00	\$0.00	\$0.00

Universidad Intercultural del Estado de Puebla

Estado de Puebla

Estado del Ejercicio del Presupuesto por Fuente de Financiamiento Al 31/ene/2018

Usr: AIDA
Rep: rptEstadoPr



Fecha y 10/feb/2018

hora de Impresión 03:25 a.m.

Fuente de Financiamiento		Aprobado	Ampliaciones / (Reducciones)	Presupuesto Vigente	Comprometido	Presupuesto Disponible para Comprometer	Devengado	Comprometido No Devengado	Presupuesto Sin Devengar	Ejercido	Pagado	Cuentas por Pagar Deuda
Objeto	del Gasto											
3920	Impuestos y derechos	\$249,000.00	\$281,121.39	\$530,121.39	\$0.00	\$530,121.39	\$0.00	\$0.00	\$530,121.39	\$0.00	\$0.00	\$0.00
3921	Impuestos y derechos	\$249,000.00	\$281,121.39	\$530,121.39	\$0.00	\$530,121.39	\$0.00	\$0.00	\$530,121.39	\$0.00	\$0.00	\$0.00
4000	TRANSFERENCIAS, ASIGNACIONES, SUBSIDIO	\$281,393.00	\$187,216.48	\$468,609.48	\$24,907.79	\$443,701.69	\$24,907.79	\$0.00	\$443,701.69	\$24,907.79	\$24,907.79	\$0.00
4400	AYUDAS SOCIALES	\$281,393.00	\$187,216.48	\$468,609.48	\$24,907.79	\$443,701.69	\$24,907.79	\$0.00	\$443,701.69	\$24,907.79	\$24,907.79	\$0.00
4420	Becas y otras ayudas para programas de capacitación	\$225,623.00	\$101,518.15	\$327,141.15	\$0.00	\$327,141.15	\$0.00	\$0.00	\$327,141.15	\$0.00	\$0.00	\$0.00
4421	Becas y otras ayudas para programas de capacitación	\$225,623.00	\$101,518.15	\$327,141.15	\$0.00	\$327,141.15	\$0.00	\$0.00	\$327,141.15	\$0.00	\$0.00	\$0.00
4440	Ayudas sociales a actividades científicas o académicas	\$55,770.00	\$85,698.33	\$141,468.33	\$24,907.79	\$116,560.54	\$24,907.79	\$0.00	\$116,560.54	\$24,907.79	\$24,907.79	\$0.00
4441	Ayudas sociales a actividades científicas o académicas	\$55,770.00	\$85,698.33	\$141,468.33	\$24,907.79	\$116,560.54	\$24,907.79	\$0.00	\$116,560.54	\$24,907.79	\$24,907.79	\$0.00
5000	BIENES MUEBLES, INMUEBLES E INTANGIBLES	\$0.00	\$53,430.00	\$53,430.00	\$0.00	\$53,430.00	\$0.00	\$0.00	\$53,430.00	\$0.00	\$0.00	\$0.00
5100	MOBILIARIO Y EQUIPO DE ADMINISTRACIÓN	\$0.00	\$53,430.00	\$53,430.00	\$0.00	\$53,430.00	\$0.00	\$0.00	\$53,430.00	\$0.00	\$0.00	\$0.00
5150	Equipo de cómputo y de tecnología de la información	\$0.00	\$53,430.00	\$53,430.00	\$0.00	\$53,430.00	\$0.00	\$0.00	\$53,430.00	\$0.00	\$0.00	\$0.00
5151	Equipo de cómputo y de tecnología de la información	\$0.00	\$53,430.00	\$53,430.00	\$0.00	\$53,430.00	\$0.00	\$0.00	\$53,430.00	\$0.00	\$0.00	\$0.00
INGRESOS PROPIOS		\$536,095.00	\$777,205.11	\$1,313,300.11	\$25,453.00	\$1,287,847.11	\$25,453.00	\$0.00	\$1,287,847.11	\$25,453.00	\$25,453.00	\$0.00

5

RECURSOS FEDERALES

1000	SERVICIOS PERSONALES	\$8,706,629.00	\$0.00	\$8,706,629.00	\$8,706,629.00	\$0.00	\$362,346.06	\$8,344,282.94	\$8,344,282.94	\$194,499.36	\$194,499.36	\$167,846.70
1100	REMUNERACIONES AL PERSONAL DE CARÁCTER PEI	\$1,007,999.00	\$0.00	\$1,007,999.00	\$1,007,999.00	\$0.00	\$0.00	\$1,007,999.00	\$1,007,999.00	\$0.00	\$0.00	\$0.00
1130	Sueldos base al personal permanente	\$1,007,999.00	\$0.00	\$1,007,999.00	\$1,007,999.00	\$0.00	\$0.00	\$1,007,999.00	\$1,007,999.00	\$0.00	\$0.00	\$0.00
1132	Sueldo Base al Personal de Confianza	\$1,007,999.00	\$0.00	\$1,007,999.00	\$1,007,999.00	\$0.00	\$0.00	\$1,007,999.00	\$1,007,999.00	\$0.00	\$0.00	\$0.00
1300	REMUNERACIONES ADICIONALES Y ESPECIALES	\$2,245,737.00	\$0.00	\$2,245,737.00	\$2,245,737.00	\$0.00	\$0.00	\$2,245,737.00	\$2,245,737.00	\$0.00	\$0.00	\$0.00
1320	Primas de vacaciones, dominical y gratificación de fin de :	\$2,245,737.00	\$0.00	\$2,245,737.00	\$2,245,737.00	\$0.00	\$0.00	\$2,245,737.00	\$2,245,737.00	\$0.00	\$0.00	\$0.00
1321	Primas de vacaciones y Dominical	\$292,922.00	\$0.00	\$292,922.00	\$292,922.00	\$0.00	\$0.00	\$292,922.00	\$292,922.00	\$0.00	\$0.00	\$0.00
1322	Gratificación de fin de año	\$1,952,815.00	\$0.00	\$1,952,815.00	\$1,952,815.00	\$0.00	\$0.00	\$1,952,815.00	\$1,952,815.00	\$0.00	\$0.00	\$0.00
1400	SEGURIDAD SOCIAL	\$4,699,587.00	\$0.00	\$4,699,587.00	\$4,699,587.00	\$0.00	\$311,667.71	\$4,387,919.29	\$4,387,919.29	\$143,821.01	\$143,821.01	\$167,846.70
1410	Aportaciones de seguridad social	\$4,314,491.00	\$0.00	\$4,314,491.00	\$4,314,491.00	\$0.00	\$288,802.63	\$4,025,688.37	\$4,025,688.37	\$143,821.01	\$143,821.01	\$144,981.62
1411	Aportaciones de seguridad social	\$4,314,491.00	\$0.00	\$4,314,491.00	\$4,314,491.00	\$0.00	\$288,802.63	\$4,025,688.37	\$4,025,688.37	\$143,821.01	\$143,821.01	\$144,981.62
1430	Aportaciones al sistema para el retiro	\$348,196.00	\$0.00	\$348,196.00	\$348,196.00	\$0.00	\$22,865.08	\$325,330.92	\$325,330.92	\$0.00	\$0.00	\$22,865.08
1431	Aportaciones al sistema para el retiro	\$348,196.00	\$0.00	\$348,196.00	\$348,196.00	\$0.00	\$22,865.08	\$325,330.92	\$325,330.92	\$0.00	\$0.00	\$22,865.08
1440	Aportaciones para seguros	\$36,900.00	\$0.00	\$36,900.00	\$36,900.00	\$0.00	\$0.00	\$36,900.00	\$36,900.00	\$0.00	\$0.00	\$0.00
1441	Aportaciones para seguros	\$36,900.00	\$0.00	\$36,900.00	\$36,900.00	\$0.00	\$0.00	\$36,900.00	\$36,900.00	\$0.00	\$0.00	\$0.00
1500	OTRAS PRESTACIONES SOCIALES Y ECONÓMICAS	\$753,306.00	\$0.00	\$753,306.00	\$753,306.00	\$0.00	\$50,678.35	\$702,627.65	\$702,627.65	\$50,678.35	\$50,678.35	\$0.00

Universidad Intercultural del Estado de Puebla

Estado de Puebla

Estado del Ejercicio del Presupuesto por Fuente de Financiamiento Al 31/ene/2018



Fecha y 10/feb/2018

hora de Impresión 03:25 a.m.

Usu: AIDA
Rep: rptEstadoPr

Fuente de Financiamiento		Aprobado	Ampliaciones / (Reducciones)	Presupuesto Vigente	Comprometido	Presupuesto Disponible para Comprometer	Devengado	Comprometido No Devengado	Presupuesto Sin Devengar	Ejercido	Pagado	Cuentas por Pagar Deuda
Objeto	del Gasto											
1590	Otras prestaciones sociales y económicas	\$753,306.00	\$0.00	\$753,306.00	\$753,306.00	\$0.00	\$50,678.35	\$702,627.65	\$702,627.65	\$50,678.35	\$50,678.35	\$0.00
1591	Otras prestaciones sociales y económicas	\$753,306.00	\$0.00	\$753,306.00	\$753,306.00	\$0.00	\$50,678.35	\$702,627.65	\$702,627.65	\$50,678.35	\$50,678.35	\$0.00
2000	MATERIALES Y SUMINISTROS	\$2,169,138.00	\$1,015,386.91	\$3,184,524.91	\$31,395.15	\$3,153,129.76	\$31,395.15	\$0.00	\$3,153,129.76	\$31,395.15	\$31,395.15	\$0.00
2100	MATERIALES DE ADMINISTRACIÓN, EMISIÓN DE DOC	\$325,187.00	\$400,635.99	\$725,822.99	\$214.16	\$725,608.83	\$214.16	\$0.00	\$725,608.83	\$214.16	\$214.16	\$0.00
2110	Materiales, útiles y equipos menores de oficina	\$112,792.00	\$910.18	\$113,702.18	\$214.16	\$113,488.02	\$214.16	\$0.00	\$113,488.02	\$214.16	\$214.16	\$0.00
2111	Materiales, útiles y equipos menores de oficina	\$112,792.00	\$910.18	\$113,702.18	\$214.16	\$113,488.02	\$214.16	\$0.00	\$113,488.02	\$214.16	\$214.16	\$0.00
2120	Materiales y útiles de impresión y reproducción	\$16,242.00	\$0.00	\$16,242.00	\$0.00	\$16,242.00	\$0.00	\$0.00	\$16,242.00	\$0.00	\$0.00	\$0.00
2121	Materiales y útiles de impresión y reproducción	\$16,242.00	\$0.00	\$16,242.00	\$0.00	\$16,242.00	\$0.00	\$0.00	\$16,242.00	\$0.00	\$0.00	\$0.00
2140	Materiales, útiles y equipos menores de tecnologías de la	\$81,171.00	\$18,370.73	\$99,541.73	\$0.00	\$99,541.73	\$0.00	\$0.00	\$99,541.73	\$0.00	\$0.00	\$0.00
2141	Materiales, útiles y equipos menores de tecnologías de la	\$81,171.00	\$18,370.73	\$99,541.73	\$0.00	\$99,541.73	\$0.00	\$0.00	\$99,541.73	\$0.00	\$0.00	\$0.00
2150	Material impreso e información digital	\$10,000.00	\$63,400.28	\$73,400.28	\$0.00	\$73,400.28	\$0.00	\$0.00	\$73,400.28	\$0.00	\$0.00	\$0.00
2151	Material impreso e información digital	\$10,000.00	\$63,400.28	\$73,400.28	\$0.00	\$73,400.28	\$0.00	\$0.00	\$73,400.28	\$0.00	\$0.00	\$0.00
2160	Material de limpieza	\$98,198.00	\$4.80	\$98,202.80	\$0.00	\$98,202.80	\$0.00	\$0.00	\$98,202.80	\$0.00	\$0.00	\$0.00
2161	Material de limpieza	\$98,198.00	\$4.80	\$98,202.80	\$0.00	\$98,202.80	\$0.00	\$0.00	\$98,202.80	\$0.00	\$0.00	\$0.00
2170	Materiales y útiles de enseñanza	\$6,784.00	\$317,950.00	\$324,734.00	\$0.00	\$324,734.00	\$0.00	\$0.00	\$324,734.00	\$0.00	\$0.00	\$0.00
2171	Materiales y útiles de enseñanza	\$6,784.00	\$317,950.00	\$324,734.00	\$0.00	\$324,734.00	\$0.00	\$0.00	\$324,734.00	\$0.00	\$0.00	\$0.00
2200	ALIMENTOS Y UTENSILIOS	\$165,696.00	\$8,629.02	\$174,325.02	\$154.30	\$174,170.72	\$154.30	\$0.00	\$174,170.72	\$154.30	\$154.30	\$0.00
2210	Productos alimenticios para personas	\$154,444.00	\$269.02	\$154,713.02	\$154.30	\$154,558.72	\$154.30	\$0.00	\$154,558.72	\$154.30	\$154.30	\$0.00
2211	Productos alimenticios para personas	\$154,444.00	\$269.02	\$154,713.02	\$154.30	\$154,558.72	\$154.30	\$0.00	\$154,558.72	\$154.30	\$154.30	\$0.00
2230	Utensilios para el servicio de alimentación	\$11,252.00	\$8,360.00	\$19,612.00	\$0.00	\$19,612.00	\$0.00	\$0.00	\$19,612.00	\$0.00	\$0.00	\$0.00
2231	Utensilios para el servicio de alimentación	\$11,252.00	\$8,360.00	\$19,612.00	\$0.00	\$19,612.00	\$0.00	\$0.00	\$19,612.00	\$0.00	\$0.00	\$0.00
2300	MATERIAS PRIMAS Y MATERIALES DE PRODUCCIÓN	\$1,622.00	\$16,479.71	\$18,101.71	\$0.00	\$18,101.71	\$0.00	\$0.00	\$18,101.71	\$0.00	\$0.00	\$0.00
2310	Productos alimenticios, agropecuarios y forestales adqui	\$0.00	\$61.99	\$61.99	\$0.00	\$61.99	\$0.00	\$0.00	\$61.99	\$0.00	\$0.00	\$0.00
2311	Productos alimenticios, agropecuarios y forestales adqui	\$0.00	\$61.99	\$61.99	\$0.00	\$61.99	\$0.00	\$0.00	\$61.99	\$0.00	\$0.00	\$0.00
2350	Productos químicos, farmacéuticos y de laboratorio adqui	\$0.00	\$14,646.72	\$14,646.72	\$0.00	\$14,646.72	\$0.00	\$0.00	\$14,646.72	\$0.00	\$0.00	\$0.00
2351	Productos químicos, farmacéuticos y de laboratorio adqui	\$0.00	\$14,646.72	\$14,646.72	\$0.00	\$14,646.72	\$0.00	\$0.00	\$14,646.72	\$0.00	\$0.00	\$0.00
2370	Productos de cuero, piel, plástico y hule adquiridos como	\$1,622.00	\$1,771.00	\$3,393.00	\$0.00	\$3,393.00	\$0.00	\$0.00	\$3,393.00	\$0.00	\$0.00	\$0.00
2371	Productos de cuero, piel, plástico y hule adquiridos como	\$1,622.00	\$1,771.00	\$3,393.00	\$0.00	\$3,393.00	\$0.00	\$0.00	\$3,393.00	\$0.00	\$0.00	\$0.00
2400	MATERIALES Y ARTÍCULOS DE CONSTRUCCIÓN Y DE	\$136,284.00	\$132,794.72	\$269,078.72	\$0.00	\$269,078.72	\$0.00	\$0.00	\$269,078.72	\$0.00	\$0.00	\$0.00
2450	Vidrio y productos de vidrio	\$0.00	\$388.00	\$388.00	\$0.00	\$388.00	\$0.00	\$0.00	\$388.00	\$0.00	\$0.00	\$0.00
2451	Vidrio y productos de vidrio	\$0.00	\$388.00	\$388.00	\$0.00	\$388.00	\$0.00	\$0.00	\$388.00	\$0.00	\$0.00	\$0.00

000048

Universidad Intercultural del Estado de Puebla

Estado de Puebla

Estado del Ejercicio del Presupuesto por Fuente de Financiamiento Al 31/ene/2018

Usu: AIDA
Rep: rptEstadoPr



Fecha y 10/feb/2018

hora de Impresión 03:25 a.m.

Fuente de Financiamiento		Aprobado	Ampliaciones / (Reducciones)	Presupuesto Vigente	Comprometido	Presupuesto Disponible para Comprometer	Devengado	Comprometido No Devengado	Presupuesto Sin Devengar	Ejercido	Pagado	Cuentas por Pagar Deuda
Objeto	del Gasto											
2460	Material eléctrico y electrónico	\$95,444.00	\$1,006.28	\$96,450.28	\$0.00	\$96,450.28	\$0.00	\$0.00	\$96,450.28	\$0.00	\$0.00	\$0.00
2461	Material eléctrico y electrónico	\$95,444.00	\$1,006.28	\$96,450.28	\$0.00	\$96,450.28	\$0.00	\$0.00	\$96,450.28	\$0.00	\$0.00	\$0.00
2470	Artículos metálicos para la construcción	\$11,194.00	\$121,400.44	\$132,594.44	\$0.00	\$132,594.44	\$0.00	\$0.00	\$132,594.44	\$0.00	\$0.00	\$0.00
2471	Artículos metálicos para la construcción	\$11,194.00	\$121,400.44	\$132,594.44	\$0.00	\$132,594.44	\$0.00	\$0.00	\$132,594.44	\$0.00	\$0.00	\$0.00
2480	Materiales complementarios	\$8,000.00	\$10,000.00	\$18,000.00	\$0.00	\$18,000.00	\$0.00	\$0.00	\$18,000.00	\$0.00	\$0.00	\$0.00
2481	Materiales complementarios	\$8,000.00	\$10,000.00	\$18,000.00	\$0.00	\$18,000.00	\$0.00	\$0.00	\$18,000.00	\$0.00	\$0.00	\$0.00
2490	Otros materiales y artículos de construcción y reparación	\$21,646.00	\$0.00	\$21,646.00	\$0.00	\$21,646.00	\$0.00	\$0.00	\$21,646.00	\$0.00	\$0.00	\$0.00
2491	Otros materiales y artículos de construcción y reparación	\$21,646.00	\$0.00	\$21,646.00	\$0.00	\$21,646.00	\$0.00	\$0.00	\$21,646.00	\$0.00	\$0.00	\$0.00
2500	PRODUCTOS QUÍMICOS, FARMACÉUTICOS Y DE LABO	\$75,434.00	\$101,177.80	\$176,611.80	\$0.00	\$176,611.80	\$0.00	\$0.00	\$176,611.80	\$0.00	\$0.00	\$0.00
2510	Productos químicos básicos	\$13,885.00	\$34,431.62	\$48,316.62	\$0.00	\$48,316.62	\$0.00	\$0.00	\$48,316.62	\$0.00	\$0.00	\$0.00
2511	Productos químicos básicos	\$13,885.00	\$34,431.62	\$48,316.62	\$0.00	\$48,316.62	\$0.00	\$0.00	\$48,316.62	\$0.00	\$0.00	\$0.00
2520	Fertilizantes, pesticidas y otros agroquímicos	\$0.00	\$45,290.60	\$45,290.60	\$0.00	\$45,290.60	\$0.00	\$0.00	\$45,290.60	\$0.00	\$0.00	\$0.00
2521	Fertilizantes, pesticidas y otros agroquímicos	\$0.00	\$45,290.60	\$45,290.60	\$0.00	\$45,290.60	\$0.00	\$0.00	\$45,290.60	\$0.00	\$0.00	\$0.00
2530	Medicinas y productos farmacéuticos	\$25,940.00	\$0.00	\$25,940.00	\$0.00	\$25,940.00	\$0.00	\$0.00	\$25,940.00	\$0.00	\$0.00	\$0.00
2531	Medicinas y productos farmacéuticos	\$25,940.00	\$0.00	\$25,940.00	\$0.00	\$25,940.00	\$0.00	\$0.00	\$25,940.00	\$0.00	\$0.00	\$0.00
2540	Materiales, accesorios y suministros médicos	\$14,484.00	\$0.00	\$14,484.00	\$0.00	\$14,484.00	\$0.00	\$0.00	\$14,484.00	\$0.00	\$0.00	\$0.00
2541	Materiales, accesorios y suministros médicos	\$14,484.00	\$0.00	\$14,484.00	\$0.00	\$14,484.00	\$0.00	\$0.00	\$14,484.00	\$0.00	\$0.00	\$0.00
2550	Materiales, accesorios y suministros de laboratorio	\$20,300.00	\$6,443.26	\$26,743.26	\$0.00	\$26,743.26	\$0.00	\$0.00	\$26,743.26	\$0.00	\$0.00	\$0.00
2551	Materiales, accesorios y suministros de laboratorio	\$20,300.00	\$6,443.26	\$26,743.26	\$0.00	\$26,743.26	\$0.00	\$0.00	\$26,743.26	\$0.00	\$0.00	\$0.00
2560	Fibras sintéticas, hules, plásticos y derivados	\$825.00	\$15,012.32	\$15,837.32	\$0.00	\$15,837.32	\$0.00	\$0.00	\$15,837.32	\$0.00	\$0.00	\$0.00
2561	Fibras sintéticas, hules, plásticos y derivados	\$825.00	\$15,012.32	\$15,837.32	\$0.00	\$15,837.32	\$0.00	\$0.00	\$15,837.32	\$0.00	\$0.00	\$0.00
2600	COMBUSTIBLES, LUBRICANTES Y ADITIVOS	\$881,949.00	\$24,324.67	\$906,273.67	\$27,261.19	\$879,012.48	\$27,261.19	\$0.00	\$879,012.48	\$27,261.19	\$27,261.19	\$0.00
2610	Combustibles, lubricantes y aditivos	\$881,949.00	\$24,324.67	\$906,273.67	\$27,261.19	\$879,012.48	\$27,261.19	\$0.00	\$879,012.48	\$27,261.19	\$27,261.19	\$0.00
2611	Combustibles	\$856,370.00	\$24,324.67	\$880,694.67	\$27,261.19	\$853,433.48	\$27,261.19	\$0.00	\$853,433.48	\$27,261.19	\$27,261.19	\$0.00
2612	Lubricantes y Aditivos	\$25,579.00	\$0.00	\$25,579.00	\$0.00	\$25,579.00	\$0.00	\$0.00	\$25,579.00	\$0.00	\$0.00	\$0.00
2700	VESTUARIO, BLANCOS, PRENDAS DE PROTECCIÓN Y	\$60,587.00	\$99,424.54	\$160,011.54	\$0.00	\$160,011.54	\$0.00	\$0.00	\$160,011.54	\$0.00	\$0.00	\$0.00
2710	Vestuario y uniformes	\$37,120.00	\$14.00	\$37,134.00	\$0.00	\$37,134.00	\$0.00	\$0.00	\$37,134.00	\$0.00	\$0.00	\$0.00
2711	Vestuario y uniformes	\$37,120.00	\$14.00	\$37,134.00	\$0.00	\$37,134.00	\$0.00	\$0.00	\$37,134.00	\$0.00	\$0.00	\$0.00
2720	Prendas de seguridad y protección personal	\$7,744.00	\$0.00	\$7,744.00	\$0.00	\$7,744.00	\$0.00	\$0.00	\$7,744.00	\$0.00	\$0.00	\$0.00
2721	Prendas de seguridad y protección personal	\$7,744.00	\$0.00	\$7,744.00	\$0.00	\$7,744.00	\$0.00	\$0.00	\$7,744.00	\$0.00	\$0.00	\$0.00
2730	Artículos deportivos	\$13,323.00	\$99,260.34	\$112,583.34	\$0.00	\$112,583.34	\$0.00	\$0.00	\$112,583.34	\$0.00	\$0.00	\$0.00

Universidad Intercultural del Estado de Puebla
Estado de Puebla

Estado del Ejercicio del Presupuesto por Fuente de Financiamiento AI 31/ene/2018



Fecha y 10/feb/2018

hora de Impresión 03:25 a.m.

Usr: AIDA
Rep: rptEstadoPr

Fuente de Financiamiento		Aprobado	Ampliaciones / (Reducciones)	Presupuesto Vigente	Comprometido	Presupuesto Disponible para Comprometer	Devengado	Comprometido No Devengado	Presupuesto Sin Devengar	Ejercido	Pagado	Cuentas por Pagar Deuda
Objeto	del Gasto											
2731	Articulos deportivos	\$13,323.00	\$99,260.34	\$112,583.34	\$0.00	\$112,583.34	\$0.00	\$0.00	\$112,583.34	\$0.00	\$0.00	\$0.00
2740	Productos textiles	\$2,400.00	\$150.00	\$2,550.00	\$0.00	\$2,550.00	\$0.00	\$0.00	\$2,550.00	\$0.00	\$0.00	\$0.00
2741	Productos textiles	\$2,400.00	\$150.00	\$2,550.00	\$0.00	\$2,550.00	\$0.00	\$0.00	\$2,550.00	\$0.00	\$0.00	\$0.00
2750	Blancos y otros productos textiles, excepto prendas de ve	\$0.00	\$0.20	\$0.20	\$0.00	\$0.20	\$0.00	\$0.00	\$0.20	\$0.00	\$0.00	\$0.00
2751	Blancos y otros productos textiles, excepto prendas de ve	\$0.00	\$0.20	\$0.20	\$0.00	\$0.20	\$0.00	\$0.00	\$0.20	\$0.00	\$0.00	\$0.00
2900	HERRAMIENTAS, REFACCIONES Y ACCESORIOS MEN	\$522,379.00	\$231,920.46	\$754,299.46	\$3,765.50	\$750,533.96	\$3,765.50	\$0.00	\$750,533.96	\$3,765.50	\$3,765.50	\$0.00
2910	Herramientas menores	\$41,033.00	\$15,459.60	\$56,492.60	\$0.00	\$56,492.60	\$0.00	\$0.00	\$56,492.60	\$0.00	\$0.00	\$0.00
2911	Herramientas menores	\$41,033.00	\$15,459.60	\$56,492.60	\$0.00	\$56,492.60	\$0.00	\$0.00	\$56,492.60	\$0.00	\$0.00	\$0.00
2920	Refacciones y accesorios menores de edificios	\$27,439.00	\$60,000.00	\$87,439.00	\$0.00	\$87,439.00	\$0.00	\$0.00	\$87,439.00	\$0.00	\$0.00	\$0.00
2921	Refacciones y accesorios menores de edificios	\$27,439.00	\$60,000.00	\$87,439.00	\$0.00	\$87,439.00	\$0.00	\$0.00	\$87,439.00	\$0.00	\$0.00	\$0.00
2930	Refacciones y accesorios menores de mobiliario y equipo	\$3,480.00	\$149,761.94	\$153,241.94	\$0.00	\$153,241.94	\$0.00	\$0.00	\$153,241.94	\$0.00	\$0.00	\$0.00
2931	Refacciones y accesorios menores de mobiliario y equipo	\$3,480.00	\$149,761.94	\$153,241.94	\$0.00	\$153,241.94	\$0.00	\$0.00	\$153,241.94	\$0.00	\$0.00	\$0.00
2940	Refacciones y accesorios menores de equipo de comput	\$44,076.00	\$3,050.60	\$47,126.60	\$3,765.50	\$43,361.10	\$3,765.50	\$0.00	\$43,361.10	\$3,765.50	\$3,765.50	\$0.00
2941	Refacciones y accesorios menores de equipo de comput	\$44,076.00	\$3,050.60	\$47,126.60	\$3,765.50	\$43,361.10	\$3,765.50	\$0.00	\$43,361.10	\$3,765.50	\$3,765.50	\$0.00
2960	Refacciones y accesorios menores de equipo de transpor	\$356,860.00	\$0.00	\$356,860.00	\$0.00	\$356,860.00	\$0.00	\$0.00	\$356,860.00	\$0.00	\$0.00	\$0.00
2961	Refacciones y accesorios menores de equipo de transpor	\$356,860.00	\$0.00	\$356,860.00	\$0.00	\$356,860.00	\$0.00	\$0.00	\$356,860.00	\$0.00	\$0.00	\$0.00
2980	Refacciones y accesorios menores de maquinaria y otros	\$49,491.00	\$0.00	\$49,491.00	\$0.00	\$49,491.00	\$0.00	\$0.00	\$49,491.00	\$0.00	\$0.00	\$0.00
2981	Refacciones y accesorios menores de maquinaria y otros	\$49,491.00	\$0.00	\$49,491.00	\$0.00	\$49,491.00	\$0.00	\$0.00	\$49,491.00	\$0.00	\$0.00	\$0.00
2990	Refacciones y accesorios menores otros bienes muebles	\$0.00	\$3,648.32	\$3,648.32	\$0.00	\$3,648.32	\$0.00	\$0.00	\$3,648.32	\$0.00	\$0.00	\$0.00
2991	Refacciones y accesorios menores otros bienes muebles	\$0.00	\$3,648.32	\$3,648.32	\$0.00	\$3,648.32	\$0.00	\$0.00	\$3,648.32	\$0.00	\$0.00	\$0.00
3000	SERVICIOS GENERALES	\$5,721,649.00	\$1,602,120.83	\$7,323,769.83	\$763,827.39	\$6,559,942.44	\$206,757.39	\$557,070.00	\$7,117,012.44	\$170,932.39	\$170,932.39	\$35,825.00
3100	SERVICIOS BÁSICOS	\$613,998.00	\$10.00	\$614,008.00	\$44,156.00	\$569,852.00	\$44,156.00	\$0.00	\$569,852.00	\$44,156.00	\$44,156.00	\$0.00
3110	Energía eléctrica	\$490,000.00	\$0.00	\$490,000.00	\$44,146.00	\$445,854.00	\$44,146.00	\$0.00	\$445,854.00	\$44,146.00	\$44,146.00	\$0.00
3111	Energía eléctrica	\$490,000.00	\$0.00	\$490,000.00	\$44,146.00	\$445,854.00	\$44,146.00	\$0.00	\$445,854.00	\$44,146.00	\$44,146.00	\$0.00
3120	Gas	\$1,218.00	\$0.00	\$1,218.00	\$0.00	\$1,218.00	\$0.00	\$0.00	\$1,218.00	\$0.00	\$0.00	\$0.00
3121	Gas	\$1,218.00	\$0.00	\$1,218.00	\$0.00	\$1,218.00	\$0.00	\$0.00	\$1,218.00	\$0.00	\$0.00	\$0.00
3130	Agua	\$5,700.00	\$0.00	\$5,700.00	\$0.00	\$5,700.00	\$0.00	\$0.00	\$5,700.00	\$0.00	\$0.00	\$0.00
3131	Agua	\$5,700.00	\$0.00	\$5,700.00	\$0.00	\$5,700.00	\$0.00	\$0.00	\$5,700.00	\$0.00	\$0.00	\$0.00
3150	Telefonía celular	\$12,000.00	\$0.00	\$12,000.00	\$0.00	\$12,000.00	\$0.00	\$0.00	\$12,000.00	\$0.00	\$0.00	\$0.00
3151	Telefonía celular	\$12,000.00	\$0.00	\$12,000.00	\$0.00	\$12,000.00	\$0.00	\$0.00	\$12,000.00	\$0.00	\$0.00	\$0.00
3170	Servicios de acceso de Internet, redes y procesamiento d	\$102,080.00	\$0.00	\$102,080.00	\$10.00	\$102,070.00	\$10.00	\$0.00	\$102,070.00	\$10.00	\$10.00	\$0.00

000050

Universidad Intercultural del Estado de Puebla

Estado de Puebla

Estado del Ejercicio del Presupuesto por Fuente de Financiamiento Al 31/ene/2018

Usr: AIDA
Rep: rptEstadoPr



Fecha y 10/feb/2018

hora de Impresión 03:25 a.m.

Fuente de Financiamiento		Aprobado	Ampliaciones / (Reducciones)	Presupuesto Vigente	Presupuesto Disponible para Comprometer	Comprometido	Devengado	Comprometido No Devengado	Presupuesto Sin Devengar	Ejercido	Pagado	Cuentas por Pagar Deuda
Objeto	del Gasto											
3171	Servicios de acceso de Internet, redes y procesamiento d	\$102,080.00	\$0.00	\$102,080.00	\$10.00	\$102,070.00	\$10.00	\$0.00	\$102,070.00	\$10.00	\$10.00	\$0.00
3180	Servicios postales y telegráficos	\$3,000.00	\$10.00	\$3,010.00	\$0.00	\$3,010.00	\$0.00	\$0.00	\$3,010.00	\$0.00	\$0.00	\$0.00
3181	Servicios postales y telegráficos	\$3,000.00	\$10.00	\$3,010.00	\$0.00	\$3,010.00	\$0.00	\$0.00	\$3,010.00	\$0.00	\$0.00	\$0.00
3200	SERVICIOS DE ARRENDAMIENTO	\$90,760.00	\$150,741.31	\$241,501.31	\$5,800.00	\$235,701.31	\$5,800.00	\$0.00	\$235,701.31	\$5,800.00	\$5,800.00	\$0.00
3230	Arrendamiento de mobiliario y equipo de administración, €	\$69,600.00	\$0.00	\$69,600.00	\$5,800.00	\$63,800.00	\$5,800.00	\$0.00	\$63,800.00	\$5,800.00	\$5,800.00	\$0.00
3231	Arrendamiento de mobiliario y equipo de administración, €	\$69,600.00	\$0.00	\$69,600.00	\$5,800.00	\$63,800.00	\$5,800.00	\$0.00	\$63,800.00	\$5,800.00	\$5,800.00	\$0.00
3270	Arrendamiento de activos intangibles	\$21,160.00	\$150,741.31	\$171,901.31	\$0.00	\$171,901.31	\$0.00	\$0.00	\$171,901.31	\$0.00	\$0.00	\$0.00
3271	Arrendamiento de activos intangibles	\$21,160.00	\$150,741.31	\$171,901.31	\$0.00	\$171,901.31	\$0.00	\$0.00	\$171,901.31	\$0.00	\$0.00	\$0.00
3300	SERVICIOS PROFESIONALES, CIENTÍFICOS, TÉCNICC	\$1,512,687.00	\$176,307.37	\$1,688,994.37	\$60,000.00	\$1,628,994.37	\$60,000.00	\$0.00	\$1,628,994.37	\$60,000.00	\$60,000.00	\$0.00
3310	Servicios legales, de contabilidad, auditoría y relacionado	\$148,565.00	\$50,001.88	\$198,566.88	\$0.00	\$198,566.88	\$0.00	\$0.00	\$198,566.88	\$0.00	\$0.00	\$0.00
3311	Servicios legales, de contabilidad, auditoría y relacionado	\$148,565.00	\$50,001.88	\$198,566.88	\$0.00	\$198,566.88	\$0.00	\$0.00	\$198,566.88	\$0.00	\$0.00	\$0.00
3340	Servicios de capacitación	\$191,680.00	\$64,673.13	\$256,353.13	\$60,000.00	\$196,353.13	\$60,000.00	\$0.00	\$196,353.13	\$60,000.00	\$60,000.00	\$0.00
3341	Servicios de capacitación	\$191,680.00	\$64,673.13	\$256,353.13	\$60,000.00	\$196,353.13	\$60,000.00	\$0.00	\$196,353.13	\$60,000.00	\$60,000.00	\$0.00
3350	Servicios de investigación científica y desarrollo	\$158,282.00	\$0.00	\$158,282.00	\$0.00	\$158,282.00	\$0.00	\$0.00	\$158,282.00	\$0.00	\$0.00	\$0.00
3351	Servicios de investigación científica y desarrollo	\$158,282.00	\$0.00	\$158,282.00	\$0.00	\$158,282.00	\$0.00	\$0.00	\$158,282.00	\$0.00	\$0.00	\$0.00
3360	Servicios de apoyo administrativo, fotocopiado e impresió	\$96,160.00	\$61,632.36	\$157,792.36	\$0.00	\$157,792.36	\$0.00	\$0.00	\$157,792.36	\$0.00	\$0.00	\$0.00
3361	Servicios de apoyo administrativo, fotocopiado e impresió	\$96,160.00	\$61,632.36	\$157,792.36	\$0.00	\$157,792.36	\$0.00	\$0.00	\$157,792.36	\$0.00	\$0.00	\$0.00
3380	Servicios de vigilancia	\$918,000.00	\$0.00	\$918,000.00	\$0.00	\$918,000.00	\$0.00	\$0.00	\$918,000.00	\$0.00	\$0.00	\$0.00
3381	Servicios de vigilancia	\$918,000.00	\$0.00	\$918,000.00	\$0.00	\$918,000.00	\$0.00	\$0.00	\$918,000.00	\$0.00	\$0.00	\$0.00
3400	SERVICIOS FINANCIEROS, BANCARIOS Y COMERCIAL	\$305,200.00	\$166,171.07	\$471,371.07	\$1,761.19	\$469,609.88	\$1,761.19	\$0.00	\$469,609.88	\$1,761.19	\$1,761.19	\$0.00
3410	Servicios financieros y bancarios	\$79,000.00	\$162,743.07	\$241,743.07	\$1,761.19	\$239,981.88	\$1,761.19	\$0.00	\$239,981.88	\$1,761.19	\$1,761.19	\$0.00
3411	Servicios financieros y bancarios	\$79,000.00	\$162,743.07	\$241,743.07	\$1,761.19	\$239,981.88	\$1,761.19	\$0.00	\$239,981.88	\$1,761.19	\$1,761.19	\$0.00
3450	Seguro de bienes patrimoniales	\$226,200.00	\$0.00	\$226,200.00	\$0.00	\$226,200.00	\$0.00	\$0.00	\$226,200.00	\$0.00	\$0.00	\$0.00
3451	Seguro de bienes patrimoniales	\$226,200.00	\$0.00	\$226,200.00	\$0.00	\$226,200.00	\$0.00	\$0.00	\$226,200.00	\$0.00	\$0.00	\$0.00
3460	Almacenaje, envase y embalaje	\$0.00	\$3,428.00	\$3,428.00	\$0.00	\$3,428.00	\$0.00	\$0.00	\$3,428.00	\$0.00	\$0.00	\$0.00
3461	Almacenaje, envase y embalaje	\$0.00	\$3,428.00	\$3,428.00	\$0.00	\$3,428.00	\$0.00	\$0.00	\$3,428.00	\$0.00	\$0.00	\$0.00
3500	SERVICIOS DE INSTALACIÓN, REPARACIÓN, MANTEN	\$994,501.00	\$369,071.99	\$1,363,572.99	\$37,091.25	\$1,326,481.74	\$37,091.25	\$0.00	\$1,326,481.74	\$37,091.25	\$37,091.25	\$0.00
3510	Conservación y mantenimiento menor de inmuebles	\$58,000.00	\$278,500.00	\$336,500.00	\$0.00	\$336,500.00	\$0.00	\$0.00	\$336,500.00	\$0.00	\$0.00	\$0.00
3511	Conservación y mantenimiento menor de inmuebles	\$58,000.00	\$278,500.00	\$336,500.00	\$0.00	\$336,500.00	\$0.00	\$0.00	\$336,500.00	\$0.00	\$0.00	\$0.00
3520	Instalación, reparación y mantenimiento de mobiliario y e	\$96,976.00	\$571.99	\$97,547.99	\$0.00	\$97,547.99	\$0.00	\$0.00	\$97,547.99	\$0.00	\$0.00	\$0.00
3521	Instalación, reparación y mantenimiento de mobiliario y e	\$96,976.00	\$571.99	\$97,547.99	\$0.00	\$97,547.99	\$0.00	\$0.00	\$97,547.99	\$0.00	\$0.00	\$0.00

Universidad Intercultural del Estado de Puebla
Estado de Puebla

Estado del Ejercicio del Presupuesto por Fuente de Financiamiento Al 31/ene/2018



Fecha y 10/feb/2018

hora de Impresión 03:25 a.m.

Usr: AIDA
Rep: rptEstadoPr

Objeto	Fuente de Financiamiento del Gasto	Aprobado	Ampliaciones / (Reducciones)	Presupuesto Vigente	Comprometido	Presupuesto	Devengado	Comprometido No Devengado	Presupuesto Sin Devengar	Ejercido	Pagado	Cuentas por
						Disponible para Comprometer						Pagar Deuda
3530	Instalación, reparación y mantenimiento de equipo de cóm	\$25,520.00	\$90,000.00	\$115,520.00	\$0.00	\$115,520.00	\$0.00	\$0.00	\$115,520.00	\$0.00	\$0.00	\$0.00
3531	Instalación, reparación y mantenimiento de equipo de cóm	\$25,520.00	\$90,000.00	\$115,520.00	\$0.00	\$115,520.00	\$0.00	\$0.00	\$115,520.00	\$0.00	\$0.00	\$0.00
3550	Reparación y mantenimiento de equipo de transporte	\$280,000.00	\$0.00	\$280,000.00	\$81.00	\$279,919.00	\$81.00	\$0.00	\$279,919.00	\$81.00	\$81.00	\$0.00
3551	Reparación y mantenimiento de equipo de transporte	\$280,000.00	\$0.00	\$280,000.00	\$81.00	\$279,919.00	\$81.00	\$0.00	\$279,919.00	\$81.00	\$81.00	\$0.00
3560	Reparación y mantenimiento de equipo de defensa y segi	\$49,184.00	\$0.00	\$49,184.00	\$0.00	\$49,184.00	\$0.00	\$0.00	\$49,184.00	\$0.00	\$0.00	\$0.00
3561	Reparación y mantenimiento de equipo de defensa y segi	\$49,184.00	\$0.00	\$49,184.00	\$0.00	\$49,184.00	\$0.00	\$0.00	\$49,184.00	\$0.00	\$0.00	\$0.00
3570	Instalación, reparación y mantenimiento de maquinaria, o	\$29,000.00	\$0.00	\$29,000.00	\$0.00	\$29,000.00	\$0.00	\$0.00	\$29,000.00	\$0.00	\$0.00	\$0.00
3571	Instalación, reparación y mantenimiento de maquinaria, o	\$29,000.00	\$0.00	\$29,000.00	\$0.00	\$29,000.00	\$0.00	\$0.00	\$29,000.00	\$0.00	\$0.00	\$0.00
3580	Servicios de limpieza y manejo de desechos	\$455,821.00	\$0.00	\$455,821.00	\$37,010.25	\$418,810.75	\$37,010.25	\$0.00	\$418,810.75	\$37,010.25	\$37,010.25	\$0.00
3581	Servicios de limpieza y manejo de desechos	\$455,821.00	\$0.00	\$455,821.00	\$37,010.25	\$418,810.75	\$37,010.25	\$0.00	\$418,810.75	\$37,010.25	\$37,010.25	\$0.00
3600	SERVICIOS DE COMUNICACIÓN SOCIAL Y PUBLICIDAD	\$320,696.00	\$0.00	\$320,696.00	\$0.00	\$320,696.00	\$0.00	\$0.00	\$320,696.00	\$0.00	\$0.00	\$0.00
3620	Difusión por radio, televisión y otros medios de mensajes	\$320,696.00	\$0.00	\$320,696.00	\$0.00	\$320,696.00	\$0.00	\$0.00	\$320,696.00	\$0.00	\$0.00	\$0.00
3621	Difusión por radio, televisión y otros medios de mensajes	\$320,696.00	\$0.00	\$320,696.00	\$0.00	\$320,696.00	\$0.00	\$0.00	\$320,696.00	\$0.00	\$0.00	\$0.00
3700	SERVICIOS DE TRASLADO Y VIÁTICOS	\$796,398.00	\$711,292.07	\$1,507,690.07	\$16,173.89	\$1,491,516.18	\$16,173.89	\$0.00	\$1,491,516.18	\$16,173.89	\$16,173.89	\$0.00
3710	Pasajes aéreos	\$89,740.00	\$43,327.75	\$133,067.75	\$0.00	\$133,067.75	\$0.00	\$0.00	\$133,067.75	\$0.00	\$0.00	\$0.00
3711	Pasajes Aéreos Nacionales	\$16,240.00	\$41,320.41	\$57,560.41	\$0.00	\$57,560.41	\$0.00	\$0.00	\$57,560.41	\$0.00	\$0.00	\$0.00
3712	Pasajes Aéreos Internacionales	\$73,500.00	\$2,007.34	\$75,507.34	\$0.00	\$75,507.34	\$0.00	\$0.00	\$75,507.34	\$0.00	\$0.00	\$0.00
3720	Pasajes terrestres	\$116,000.00	\$49,865.80	\$165,865.80	\$1,730.00	\$164,135.80	\$1,730.00	\$0.00	\$164,135.80	\$1,730.00	\$1,730.00	\$0.00
3721	Pasajes terrestres Nacionales	\$116,000.00	\$24,117.54	\$140,117.54	\$1,730.00	\$138,387.54	\$1,730.00	\$0.00	\$138,387.54	\$1,730.00	\$1,730.00	\$0.00
3722	Pasajes terrestres Internacionales	\$0.00	\$25,748.26	\$25,748.26	\$0.00	\$25,748.26	\$0.00	\$0.00	\$25,748.26	\$0.00	\$0.00	\$0.00
3750	Viáticos en el país	\$590,658.00	\$570,698.15	\$1,161,356.15	\$14,443.89	\$1,146,912.26	\$14,443.89	\$0.00	\$1,146,912.26	\$14,443.89	\$14,443.89	\$0.00
3751	Viáticos en el país	\$590,658.00	\$570,698.15	\$1,161,356.15	\$14,443.89	\$1,146,912.26	\$14,443.89	\$0.00	\$1,146,912.26	\$14,443.89	\$14,443.89	\$0.00
3760	Viáticos en el extranjero	\$0.00	\$47,400.37	\$47,400.37	\$0.00	\$47,400.37	\$0.00	\$0.00	\$47,400.37	\$0.00	\$0.00	\$0.00
3761	Viáticos en el extranjero	\$0.00	\$47,400.37	\$47,400.37	\$0.00	\$47,400.37	\$0.00	\$0.00	\$47,400.37	\$0.00	\$0.00	\$0.00
3800	SERVICIOS OFICIALES	\$52,272.00	\$21,951.00	\$74,223.00	\$0.00	\$74,223.00	\$0.00	\$0.00	\$74,223.00	\$0.00	\$0.00	\$0.00
3820	Gastos de orden social y cultural	\$36,960.00	\$0.00	\$36,960.00	\$0.00	\$36,960.00	\$0.00	\$0.00	\$36,960.00	\$0.00	\$0.00	\$0.00
3821	Gastos de orden social y cultural	\$36,960.00	\$0.00	\$36,960.00	\$0.00	\$36,960.00	\$0.00	\$0.00	\$36,960.00	\$0.00	\$0.00	\$0.00
3830	Congresos y convenciones	\$15,312.00	\$21,951.00	\$37,263.00	\$0.00	\$37,263.00	\$0.00	\$0.00	\$37,263.00	\$0.00	\$0.00	\$0.00
3831	Congresos y convenciones	\$15,312.00	\$21,951.00	\$37,263.00	\$0.00	\$37,263.00	\$0.00	\$0.00	\$37,263.00	\$0.00	\$0.00	\$0.00
3900	OTROS SERVICIOS GENERALES	\$1,035,137.00	\$6,576.02	\$1,041,713.02	\$598,845.06	\$442,867.96	\$41,775.06	\$557,070.00	\$999,937.96	\$5,950.06	\$5,950.06	\$35,825.00
3920	Impuestos y derechos	\$240,460.00	\$6,576.02	\$247,036.02	\$5,950.06	\$241,085.96	\$5,950.06	\$0.00	\$241,085.96	\$5,950.06	\$5,950.06	\$0.00

000052

Universidad Intercultural del Estado de Puebla

Estado de Puebla

Estado del Ejercicio del Presupuesto por Fuente de Financiamiento Al 31/ene/2018

Usr: AIDA
Rep: rptEstadoPr



Fecha y 10/feb/2018

hora de Impresión 03:25 a.m.

Fuente de Financiamiento		Aprobado	Ampliaciones / (Reducciones)	Presupuesto Vigente	Presupuesto Disponible para Comprometer	Comprometido	Devengado	Comprometido No Devengado	Presupuesto Sin Devengar	Ejercido	Pagado	Cuentas por Pagar Deuda
Objeto	del Gasto											
3921	Impuestos y derechos	\$240,460.00	\$6,576.02	\$247,036.02	\$5,950.06	\$241,085.96	\$5,950.06	\$0.00	\$241,085.96	\$5,950.06	\$5,950.06	\$0.00
3980	Impuesto sobre nóminas y otros que se deriven de una re	\$592,895.00	\$0.00	\$592,895.00	\$592,895.00	\$0.00	\$35,825.00	\$557,070.00	\$557,070.00	\$0.00	\$0.00	\$35,825.00
3981	Impuesto sobre nóminas y otros que se deriven de una re	\$592,895.00	\$0.00	\$592,895.00	\$592,895.00	\$0.00	\$35,825.00	\$557,070.00	\$557,070.00	\$0.00	\$0.00	\$35,825.00
3990	Otros servicios generales	\$201,782.00	\$0.00	\$201,782.00	\$0.00	\$201,782.00	\$0.00	\$0.00	\$201,782.00	\$0.00	\$0.00	\$0.00
3991	Otros servicios generales	\$201,782.00	\$0.00	\$201,782.00	\$0.00	\$201,782.00	\$0.00	\$0.00	\$201,782.00	\$0.00	\$0.00	\$0.00
4000	TRANSFERENCIAS, ASIGNACIONES, SUBSIDIO	\$0.00	\$4,765,042.26	\$4,765,042.26	\$3,194,363.03	\$1,570,679.23	\$3,194,363.03	\$0.00	\$1,570,679.23	\$3,194,363.03	\$3,194,363.03	\$0.00
4100	TRANSFERENCIAS INTERNAS Y ASIGNACIONES AL SECTOR	\$0.00	\$3,338,206.93	\$3,338,206.93	\$3,150,303.39	\$187,903.54	\$3,150,303.39	\$0.00	\$187,903.54	\$3,150,303.39	\$3,150,303.39	\$0.00
4150	Transferencias internas otorgadas a entidades paraestatales	\$0.00	\$3,338,206.93	\$3,338,206.93	\$3,150,303.39	\$187,903.54	\$3,150,303.39	\$0.00	\$187,903.54	\$3,150,303.39	\$3,150,303.39	\$0.00
4151	Transferencias internas otorgadas a entidades paraestatales	\$0.00	\$3,338,206.93	\$3,338,206.93	\$3,150,303.39	\$187,903.54	\$3,150,303.39	\$0.00	\$187,903.54	\$3,150,303.39	\$3,150,303.39	\$0.00
4400	AYUDAS SOCIALES	\$0.00	\$1,426,835.33	\$1,426,835.33	\$44,059.64	\$1,382,775.69	\$44,059.64	\$0.00	\$1,382,775.69	\$44,059.64	\$44,059.64	\$0.00
4410	Ayudas sociales a personas	\$0.00	\$207,303.56	\$207,303.56	\$0.00	\$207,303.56	\$0.00	\$0.00	\$207,303.56	\$0.00	\$0.00	\$0.00
4411	Ayudas sociales a personas	\$0.00	\$207,303.56	\$207,303.56	\$0.00	\$207,303.56	\$0.00	\$0.00	\$207,303.56	\$0.00	\$0.00	\$0.00
4420	Becas y otras ayudas para programas de capacitación	\$0.00	\$1,174,494.87	\$1,174,494.87	\$44,059.64	\$1,130,435.23	\$44,059.64	\$0.00	\$1,130,435.23	\$44,059.64	\$44,059.64	\$0.00
4421	Becas y otras ayudas para programas de capacitación	\$0.00	\$1,174,494.87	\$1,174,494.87	\$44,059.64	\$1,130,435.23	\$44,059.64	\$0.00	\$1,130,435.23	\$44,059.64	\$44,059.64	\$0.00
4440	Ayudas sociales a actividades científicas o académicas	\$0.00	\$45,036.90	\$45,036.90	\$0.00	\$45,036.90	\$0.00	\$0.00	\$45,036.90	\$0.00	\$0.00	\$0.00
4441	Ayudas sociales a actividades científicas o académicas	\$0.00	\$45,036.90	\$45,036.90	\$0.00	\$45,036.90	\$0.00	\$0.00	\$45,036.90	\$0.00	\$0.00	\$0.00
5000	BIENES MUEBLES, INMUEBLES E INTANGIBLES	\$0.00	\$1,422,040.76	\$1,422,040.76	\$0.00	\$1,422,040.76	\$0.00	\$0.00	\$1,422,040.76	\$0.00	\$0.00	\$0.00
5100	MOBILIARIO Y EQUIPO DE ADMINISTRACIÓN	\$0.00	\$77,381.38	\$77,381.38	\$0.00	\$77,381.38	\$0.00	\$0.00	\$77,381.38	\$0.00	\$0.00	\$0.00
5110	Muebles de oficina y estantería	\$0.00	\$19,000.94	\$19,000.94	\$0.00	\$19,000.94	\$0.00	\$0.00	\$19,000.94	\$0.00	\$0.00	\$0.00
5111	Muebles de oficina y estantería	\$0.00	\$19,000.94	\$19,000.94	\$0.00	\$19,000.94	\$0.00	\$0.00	\$19,000.94	\$0.00	\$0.00	\$0.00
5150	Equipo de cómputo y de tecnología de la información	\$0.00	\$48,658.40	\$48,658.40	\$0.00	\$48,658.40	\$0.00	\$0.00	\$48,658.40	\$0.00	\$0.00	\$0.00
5151	Equipo de cómputo y de tecnología de la información	\$0.00	\$48,658.40	\$48,658.40	\$0.00	\$48,658.40	\$0.00	\$0.00	\$48,658.40	\$0.00	\$0.00	\$0.00
5190	Otros mobiliarios y equipos de administración	\$0.00	\$9,722.04	\$9,722.04	\$0.00	\$9,722.04	\$0.00	\$0.00	\$9,722.04	\$0.00	\$0.00	\$0.00
5191	Otros mobiliarios y equipos de administración	\$0.00	\$9,722.04	\$9,722.04	\$0.00	\$9,722.04	\$0.00	\$0.00	\$9,722.04	\$0.00	\$0.00	\$0.00
5200	MOBILIARIO Y EQUIPO EDUCACIONAL Y RECREATIVO	\$0.00	\$821,174.55	\$821,174.55	\$0.00	\$821,174.55	\$0.00	\$0.00	\$821,174.55	\$0.00	\$0.00	\$0.00
5210	Equipos y aparatos audiovisuales	\$0.00	\$22,470.00	\$22,470.00	\$0.00	\$22,470.00	\$0.00	\$0.00	\$22,470.00	\$0.00	\$0.00	\$0.00
5211	Equipos y aparatos audiovisuales	\$0.00	\$22,470.00	\$22,470.00	\$0.00	\$22,470.00	\$0.00	\$0.00	\$22,470.00	\$0.00	\$0.00	\$0.00
5220	Aparatos deportivos	\$0.00	\$628,000.00	\$628,000.00	\$0.00	\$628,000.00	\$0.00	\$0.00	\$628,000.00	\$0.00	\$0.00	\$0.00
5221	Aparatos deportivos	\$0.00	\$628,000.00	\$628,000.00	\$0.00	\$628,000.00	\$0.00	\$0.00	\$628,000.00	\$0.00	\$0.00	\$0.00
5230	Cámaras fotográficas y de video	\$0.00	\$120,480.55	\$120,480.55	\$0.00	\$120,480.55	\$0.00	\$0.00	\$120,480.55	\$0.00	\$0.00	\$0.00
5231	Cámaras fotográficas y de video	\$0.00	\$120,480.55	\$120,480.55	\$0.00	\$120,480.55	\$0.00	\$0.00	\$120,480.55	\$0.00	\$0.00	\$0.00



Usu: AIDA
Rep: rptEstadoPr

Universidad Intercultural del Estado de Puebla
Estado de Puebla
Estado del Ejercicio del Presupuesto por Fuente de Financiamiento Al 31/ene/2018



000053

Fecha y hora de Impresión | 10/feb/2018 03:25 a.m.

Fuente de Financiamiento		Aprobado	Ampliaciones / (Reducciones)	Presupuesto Vigente	Comprometido	Presupuesto Disponible para Comprometer	Devengado	Comprometido No Devengado	Presupuesto Sin Devengar	Ejercido	Pagado	Cuentas por Pagar Deuda
Objeto	del Gasto											
5290	Otro mobiliario y equipo educacional y recreativo	\$0.00	\$50,224.00	\$50,224.00	\$0.00	\$50,224.00	\$0.00	\$0.00	\$50,224.00	\$0.00	\$0.00	\$0.00
5291	Otro mobiliario y equipo educacional y recreativo	\$0.00	\$50,224.00	\$50,224.00	\$0.00	\$50,224.00	\$0.00	\$0.00	\$50,224.00	\$0.00	\$0.00	\$0.00
5300	EQUIPO E INSTRUMENTAL MÉDICO Y DE LABORATOF	\$0.00	\$249,692.00	\$249,692.00	\$0.00	\$249,692.00	\$0.00	\$0.00	\$249,692.00	\$0.00	\$0.00	\$0.00
5310	Equipo médico y de laboratorio	\$0.00	\$239,112.00	\$239,112.00	\$0.00	\$239,112.00	\$0.00	\$0.00	\$239,112.00	\$0.00	\$0.00	\$0.00
5311	Equipo médico y de laboratorio	\$0.00	\$239,112.00	\$239,112.00	\$0.00	\$239,112.00	\$0.00	\$0.00	\$239,112.00	\$0.00	\$0.00	\$0.00
5320	Instrumental médico y de laboratorio	\$0.00	\$10,580.00	\$10,580.00	\$0.00	\$10,580.00	\$0.00	\$0.00	\$10,580.00	\$0.00	\$0.00	\$0.00
5321	Instrumental médico y de laboratorio	\$0.00	\$10,580.00	\$10,580.00	\$0.00	\$10,580.00	\$0.00	\$0.00	\$10,580.00	\$0.00	\$0.00	\$0.00
5600	MAQUINARIA, OTROS EQUIPOS Y HERRAMIENTAS	\$0.00	\$273,792.83	\$273,792.83	\$0.00	\$273,792.83	\$0.00	\$0.00	\$273,792.83	\$0.00	\$0.00	\$0.00
5650	Equipo de comunicación y telecomunicación	\$0.00	\$18,400.00	\$18,400.00	\$0.00	\$18,400.00	\$0.00	\$0.00	\$18,400.00	\$0.00	\$0.00	\$0.00
5651	Equipo de comunicación y telecomunicación	\$0.00	\$18,400.00	\$18,400.00	\$0.00	\$18,400.00	\$0.00	\$0.00	\$18,400.00	\$0.00	\$0.00	\$0.00
5660	Equipos de generación eléctrica, aparatos y accesorios el	\$0.00	\$5,392.83	\$5,392.83	\$0.00	\$5,392.83	\$0.00	\$0.00	\$5,392.83	\$0.00	\$0.00	\$0.00
5661	Equipos de generación eléctrica, aparatos y accesorios el	\$0.00	\$5,392.83	\$5,392.83	\$0.00	\$5,392.83	\$0.00	\$0.00	\$5,392.83	\$0.00	\$0.00	\$0.00
5690	Otros equipos	\$0.00	\$250,000.00	\$250,000.00	\$0.00	\$250,000.00	\$0.00	\$0.00	\$250,000.00	\$0.00	\$0.00	\$0.00
5691	Otros equipos	\$0.00	\$250,000.00	\$250,000.00	\$0.00	\$250,000.00	\$0.00	\$0.00	\$250,000.00	\$0.00	\$0.00	\$0.00
RECURSOS FEDERALES		\$16,597,416.00	\$8,804,590.76	\$25,402,006.76	\$12,696,214.57	\$12,705,792.19	\$3,794,861.63	\$8,901,352.94	\$21,607,145.13	\$3,591,189.93	\$3,591,189.93	\$203,671.70
6 RECURSOS ESTATALES												
1000	SERVICIOS PERSONALES	\$16,597,416.00	\$0.00	\$16,597,416.00	\$16,597,416.00	\$0.00	\$1,157,157.75	\$15,440,258.25	\$15,440,258.25	\$1,157,157.75	\$1,157,157.75	\$0.00
1100	REMUNERACIONES AL PERSONAL DE CARÁCTER PEI	\$16,597,416.00	\$0.00	\$16,597,416.00	\$16,597,416.00	\$0.00	\$1,157,157.75	\$15,440,258.25	\$15,440,258.25	\$1,157,157.75	\$1,157,157.75	\$0.00
1130	Sueldos base al personal permanente	\$16,597,416.00	\$0.00	\$16,597,416.00	\$16,597,416.00	\$0.00	\$1,157,157.75	\$15,440,258.25	\$15,440,258.25	\$1,157,157.75	\$1,157,157.75	\$0.00
1132	Sueldo Base al Personal de Confianza	\$16,597,416.00	\$0.00	\$16,597,416.00	\$16,597,416.00	\$0.00	\$1,157,157.75	\$15,440,258.25	\$15,440,258.25	\$1,157,157.75	\$1,157,157.75	\$0.00
3000	SERVICIOS GENERALES	\$0.00	\$56.62	\$56.62	\$0.00	\$56.62	\$0.00	\$0.00	\$56.62	\$0.00	\$0.00	\$0.00
3400	SERVICIOS FINANCIEROS, BANCARIOS Y COMERCIAL	\$0.00	\$56.62	\$56.62	\$0.00	\$56.62	\$0.00	\$0.00	\$56.62	\$0.00	\$0.00	\$0.00
3410	Servicios financieros y bancarios	\$0.00	\$56.62	\$56.62	\$0.00	\$56.62	\$0.00	\$0.00	\$56.62	\$0.00	\$0.00	\$0.00
3411	Servicios financieros y bancarios	\$0.00	\$56.62	\$56.62	\$0.00	\$56.62	\$0.00	\$0.00	\$56.62	\$0.00	\$0.00	\$0.00
RECURSOS ESTATALES		\$16,597,416.00	\$56.62	\$16,597,472.62	\$16,597,416.00	\$56.62	\$1,157,157.75	\$15,440,258.25	\$15,440,314.87	\$1,157,157.75	\$1,157,157.75	\$0.00
Total Final		\$33,730,927.00	\$9,581,852.49	\$43,312,779.49	\$29,319,083.57	\$13,993,695.92	\$4,977,472.38	\$24,341,611.19	\$38,335,307.11	\$4,773,800.68	\$4,773,800.68	\$203,671.70

000054

Universidad Intercultural del Estado de Puebla Estado de Puebla

Estado del Ejercicio del Presupuesto por Fuente de Financiamiento Al 31/ene/2018

Usr: AIDA
Rep: rptEstadoPr



Fecha y hora de Impresión | 10/feb/2018
03:25 a.m.

Fuente de Financiamiento	Aprobado	Ampliaciones / (Reducciones)	Presupuesto Vigente	Presupuesto Disponible para Comprometer	Comprometido	Devengado	Comprometido No Devengado	Presupuesto Sin Devengar	Ejercido	Pagado	Cuentas por Pagar Deuda
--------------------------	----------	------------------------------	---------------------	---	--------------	-----------	---------------------------	--------------------------	----------	--------	-------------------------

Objeto del Gasto



O. ALBERT SANCHEZ JIMENEZ
RECTOR



L.C. CYNTHIA YAZMIN SÁNCHEZ VÁZQUEZ
DIRECTORA DE FINANZAS Y ADMINISTRACIÓN

Universidad Intercultural del Estado de Puebla
Estado de Puebla

Gasto por Categoría Programática
Del 01/ene/2018 Al 31/ene/2018



Fecha y 10/feb/2018

hora de Impresión 01:30 a.m.

000055

Usr: AIDA
Rep: rptEstadoPr



Concepto	Egresos					Subejercicio 6 = (3 - 4)
	Aprobado 1	Ampliaciones / (Reducciones) 2	Modificado 3=(1+2)	Devengado 4	Pagado 5	
Programas						
Subsidios: Sector Social y Privado o Entidades Fed						
Sujetos a Reglas de Operación	\$33,730,927.00	\$9,581,852.49	\$43,312,779.49	\$4,977,472.38	\$4,773,800.68	\$38,335,307.11
Otros Subsidios	\$0.00	\$0.00	\$0.00	\$0.00	\$0.00	\$0.00
Subsidios: Sector Social y Privado o Entidades Federativas	\$33,730,927.00	\$9,581,852.49	\$43,312,779.49	\$4,977,472.38	\$4,773,800.68	\$38,335,307.11
Desempeño de las Funciones						
Funciones de las Fuerzas Armadas (Únicamente Gobierno F	\$0.00	\$0.00	\$0.00	\$0.00	\$0.00	\$0.00
Provisión de Bienes Públicos	\$0.00	\$0.00	\$0.00	\$0.00	\$0.00	\$0.00
Prestación de Servicios Públicos	\$0.00	\$0.00	\$0.00	\$0.00	\$0.00	\$0.00
Promoción y fomento	\$0.00	\$0.00	\$0.00	\$0.00	\$0.00	\$0.00
Regulación y supervisión	\$0.00	\$0.00	\$0.00	\$0.00	\$0.00	\$0.00
Proyectos de Inversión	\$0.00	\$0.00	\$0.00	\$0.00	\$0.00	\$0.00
Planeación, seguimiento y evaluación de políticas públicas	\$0.00	\$0.00	\$0.00	\$0.00	\$0.00	\$0.00
Específicos	\$0.00	\$0.00	\$0.00	\$0.00	\$0.00	\$0.00
Desempeño de las Funciones	\$0.00	\$0.00	\$0.00	\$0.00	\$0.00	\$0.00
Administrativos y de Apoyo						
Apoyo al proceso presupuestario y para mejorar la eficiencia	\$0.00	\$0.00	\$0.00	\$0.00	\$0.00	\$0.00
Apoyo a la función pública y al mejoramiento de la gestión	\$0.00	\$0.00	\$0.00	\$0.00	\$0.00	\$0.00
Operaciones ajenas	\$0.00	\$0.00	\$0.00	\$0.00	\$0.00	\$0.00
Administrativos y de Apoyo	\$0.00	\$0.00	\$0.00	\$0.00	\$0.00	\$0.00
Compromisos						
Obligaciones de cumplimiento de resolución jurisdiccional	\$0.00	\$0.00	\$0.00	\$0.00	\$0.00	\$0.00
Desastres Naturales	\$0.00	\$0.00	\$0.00	\$0.00	\$0.00	\$0.00
Compromisos	\$0.00	\$0.00	\$0.00	\$0.00	\$0.00	\$0.00
Obligaciones						
Pensiones y jubilaciones	\$0.00	\$0.00	\$0.00	\$0.00	\$0.00	\$0.00
Aportaciones a la seguridad social	\$0.00	\$0.00	\$0.00	\$0.00	\$0.00	\$0.00
Aportaciones a fondos de estabilización	\$0.00	\$0.00	\$0.00	\$0.00	\$0.00	\$0.00
Aportaciones a fondos de inversión y reestructura de pensior	\$0.00	\$0.00	\$0.00	\$0.00	\$0.00	\$0.00
Obligaciones	\$0.00	\$0.00	\$0.00	\$0.00	\$0.00	\$0.00
Programas de Gasto Federalizado						
Gasto Federalizado	\$0.00	\$0.00	\$0.00	\$0.00	\$0.00	\$0.00



Usr: AIDA
Rep: rptEstadoPr

EDUCACIÓN PÚBLICA
GOBIERNO DEL ESTADO DE PUEBLA

Universidad Intercultural del Estado de Puebla
Estado de Puebla
Gasto por Categoría Programática
Del 01/ene/2018 Al 31/ene/2018



000056

Fecha y 10/feb/2018

hora de Impresión 03:30 a.m.

Concepto	Egresos					Subejercicio 6 = (3 - 4)
	Aprobado 1	Ampliaciones / (Reducciones) 2	Modificado 3=(1+2)	Devengado 4	Pagado 5	
Programas						
Programas de Gasto Federalizado	\$0.00	\$0.00	\$0.00	\$0.00	\$0.00	\$0.00
Participaciones a entidades federativas y municipi						
Participaciones a entidades federativas y municipios	\$0.00	\$0.00	\$0.00	\$0.00	\$0.00	\$0.00
Participaciones a entidades federativas y municipios	\$0.00	\$0.00	\$0.00	\$0.00	\$0.00	\$0.00
Costo financiero, deuda o apoyos a deudores y ahc						
Costo financiero, deuda o apoyos a deudores y ahorradores	\$0.00	\$0.00	\$0.00	\$0.00	\$0.00	\$0.00
Costo financiero, deuda o apoyos a deudores y ahorradore	\$0.00	\$0.00	\$0.00	\$0.00	\$0.00	\$0.00
Adeudos de ejercicios fiscales anteriores						
Adeudos de ejercicios fiscales anteriores	\$0.00	\$0.00	\$0.00	\$0.00	\$0.00	\$0.00
Adeudos de ejercicios fiscales anteriores	\$0.00	\$0.00	\$0.00	\$0.00	\$0.00	\$0.00
Total del Gasto	\$33,730,927.00	\$9,581,452.49	\$43,312,779.49	\$4,977,472.38	\$4,773,800.68	\$38,335,307.11



**Universidad Intercultural del Estado de Puebla
Estado de Puebla**

**Indicadores de Postura Fiscal
del 01/ene/2018 al 31/ene/2018**



000057

Fecha y hora de Impresión | 10/feb/2018
03:31 a.m.



Concepto	Estimado	Devengado	Pagado
I. Ingresos Presupuestarios (I=1+2)	\$33,751,927.00	\$692,160.65	\$692,160.65
1. Ingresos del Gobierno de la Entidad Federativa	\$0.00	\$0.00	\$0.00
2. Ingresos del Sector Paraestatal	\$33,751,927.00	\$692,160.65	\$692,160.65
II. Egresos Presupuestarios (II=3+4)	\$33,730,927.00	\$4,977,472.38	\$4,773,800.68
3. Egresos del Gobierno de la Entidad Federativa	\$0.00	\$0.00	\$0.00
4. Egresos del Sector Paraestatal	\$33,730,927.00	\$4,977,472.38	\$4,773,800.68
III. Balance Presupuestario (Superávit o Déficit) (III = I - II)	\$21,000.00	-\$4,285,311.73	-\$4,081,640.03

Concepto	Estimado	Devengado	Pagado
III. Balance Presupuestario (Superávit o Déficit)	\$21,000.00	-\$4,285,311.73	-\$4,081,640.03
IV. Intereses, Comisiones y Gastos de la Deuda	\$0.00	\$0.00	\$0.00
V. Balance Primario (Superávit o Déficit) (V= III - IV)	\$21,000.00	-\$4,285,311.73	-\$4,081,640.03

Concepto	Estimado	Devengado	Pagado
A. Financiamiento	\$0.00	\$0.00	\$0.00
B. Amortización de la deuda	\$0.00	\$0.00	\$0.00
C. Endeudamiento ó desendeudamiento (C = A - B)	\$0.00	\$0.00	\$0.00



RECTORÍA



DIRECCIÓN DE FINANZAS Y ADMINISTRACIÓN

000058



000059



Universidad Intercultural del Estado de Puebla
Estado de Puebla
Intereses de la Deuda
Del 01/ene/2018 Al 31/ene/2018



Fecha y hora de Impresión 10/feb/2018 03:32 a.m.

Identificación de Crédito o Instrumento	Devengado	Pagado
Créditos Bancarios		
Total de Intereses de Créditos Bancarios	\$0.00	\$0.00

Otros Instrumentos de Deuda		
Total de Intereses de Otros Instrumentos de Deuda	\$0.00	\$0.00




Universidad Intercultural del Estado de Puebla
C.C.T. 21ESU0053Y
RECTORÍA

SANCHEZ JIMENEZ

RECTOR




Universidad Intercultural del Estado de Puebla
C.C.T. 21ESU0053Y
DIRECCIÓN DE FINANZAS Y ADMINISTRACIÓN

YAZMIN SANCHEZ VÁZQUEZ

DIRECTORA DE FINANZAS Y ADMINISTRACIÓN

0900000''



980000 "

NO APLICA


Universidad Intercultural
del Estado de Puebla
C.C.T. 21ESU0033Y
RECTORÍA

Mtro. Hubert Sánchez Jiménez
RECTOR


Universidad Intercultural
del Estado de Puebla
C.C.T. 21ESU0033Y
**DIRECCIÓN
DE FINANZAS Y
ADMINISTRACIÓN**



LIC. CYNTHIA YÁZMIN SÁNCHEZ VÁZQUEZ
DIRECTORA DE FINANZAS Y ADMINISTRACIÓN

380000



000089

Universidad Intercultural del Estado de Puebla

Estado de Puebla

Endeudamiento Neto

Del 01/ene/2018 Al 31/ene/2018



Fecha y hora de Impresión 10/feb/2018 03:34 a.m.

Identificación de Crédito o Instrumento	Contratación/Colocación	Amortización	Endeudamiento Neto
	A	B	C=A-B

Créditos Bancarios


Total Créditos Bancarios	\$0.00	\$0.00	\$0.00
--------------------------	--------	--------	--------

Otros Instrumentos de Deuda

Total Otros Instrumentos de Deuda	\$0.00	\$0.00	\$0.00
-----------------------------------	--------	--------	--------

Total	\$0.00	\$0.00	\$0.00
-------	--------	--------	--------


ROBERTO ALBERTO SANCHEZ JIMENEZ
 Rector
 Universidad Intercultural del Estado de Puebla
 C.C.T. 21ESU0053Y
RECTORÍA


ERICYNTHIA YAZMIN SANCHEZ VAZQUEZ
 Directora de Finanzas y Administración
 Universidad Intercultural del Estado de Puebla
 C.C.T. 21ESU0053Y
DIRECCIÓN DE FINANZAS Y ADMINISTRACIÓN

060000





SECRETARÍA DE EDUCACIÓN PÚBLICA
COMANDO EN JEFE

Universidad Intercultural del Estado de Puebla
Programas y proyectos de inversión
Del 1o. De Enero al 31 de Enero de 2018
Miles de Pesos




000091

NO APLICA


Universidad Intercultural
del Estado de Puebla
C.C.T. 21ESU0053Y
 MTRG. ROBERTO SÁNCHEZ JIMÉNEZ
 RECTOR
RECTORÍA


Universidad Intercultural
del Estado de Puebla
C.C.T. 21ESU0053Y
DIRECCIÓN
DE FINANZAS Y
ADMINISTRACIÓN


 L.C. CYNTHIA YAZMIN SÁNCHEZ VÁZQUEZ
 DIRECTORA DE FINANZAS Y ADMINISTRACIÓN

000092




000093



DEL 1° DE ENERO AL 31 DE ENERO 2017
INDICADORES PARA RESULTADOS ^{1/1}
UNIVERSIDAD INTERCULTURAL DEL ESTADO DE PUEBLA

CATEGORÍA PROGRAMÁTICA			INDICADORES					METAS				PRESUPUESTO (MILES DE PESOS)					
Fi	Fu	PP	Denominación del Indicador	Nivel	Tipo ^{1/}	Dimensión a Medir	Unidad de Medida	Aprobada	Modificada	Alcanzada	Porcentaje de Cumplimiento		Aprobado	Modificado	Devengado ^{2/}	Porcentaje de Ejercicio	
											Alc./ Aprob.	Alc./ Modif.				Dev. / Aprob.	Dev. / Modif.
<p>NO APLICA (ESTA PENDIENTE SU PRESENTACIÓN ANTE LA AUTORIDAD COMPETENTE)</p>																	

1/ Sólo se reportará el tipo de indicador estratégico.
2/ De conformidad con el artículo 52 de la Ley General de Contabilidad Gubernamental (LGC), se considera como base de registro el momento Contable del ejercicio.
Fuente: Secretaría de Finanzas y Administración.



Responsable
Gilbert Sánchez Jiménez
Rector



Autoriza
L.C. Cynthia Yazmín Sánchez Vázquez
Directora de Finanzas y Administración

6812

000097



UNIVERSIDAD INTERCULTURAL DEL ESTADO DE PUEBLA
NOTAS A LOS ESTADOS FINANCIEROS
AL 31 DE ENERO DE 2018
EN PESOS

000095

I. NOTAS DE DESGLOSE

I.I INFORMACIÓN CONTABLE

1) NOTAS AL ESTADO DE SITUACIÓN FINANCIERA

Activo

Efectivo y Equivalentes

Concepto	2018
EFFECTIVO	10,725.00
BANCOS/TESORERÍA	3,597,793.85
Total	3,608,518.85

Derechos a Recibir Efectivo y Equivalentes

Concepto	2018			Total
	Hasta 90 días	Hasta 180 días	Hasta 365 días	
DEUDORES POR COBRAR A CORTO PLAZO	452,827.44			453,097.44
OTROS DERECHOS A RECUBIR EFFECTIVO Y EQUIVALENTES A CORTO PLAZO	511.74			511.74
Total	453,339.18			453,609.18

Bienes Inmuebles, Infraestructura y Construcciones en Proceso

Concepto	2018
BIENES INMUEBLES, INFRAESTRUCTURA Y CONSTRUCCIÓN	50'542,067.65
TERRENOS	53,141,400.00
Total	103'683,467.65

960000



UNIVERSIDAD INTERCULTURAL DEL ESTADO DE PUEBLA
NOTAS A LOS ESTADOS FINANCIEROS
AL 31 DE ENERO DE 2018
EN PESOS

000097

Bienes Muebles

Concepto	2018
MOBILIARIO Y EQUIPO DE ADMINISTRACIÓN	14,909,953.96
MOBILIARIO Y EQUIPO EDUCACIONAL Y RECREATIVO	7,545,436.66
EQUIPO INSTRUMENTAL MÉDICO Y DE LABORATORIO	5,953,344.20
VEHÍCULOS Y EQUIPO DE TRANSPORTE	6,913,324.34
EQUIPO DE DEFENSA Y SEGURIDAD	59,043.01
MAQUINARIA, OTROS EQUIPOS Y HERRAMIENTAS	4,529,210.86
COLECCIONES, OBRAS DE ARTE Y OBJETOS VALIOSOS	42,106.86
Total	39,952,419.89

Tasas de depreciación

Concepto	Depreciación Anual%
AMORTIZACIÓN DE BIENES INMUEBLES	5

Porcentajes de Depreciación

Concepto	% de depreciación anual
BIENES INMUEBLES, INFRAESTRUCTURA Y CONSTRUCCIONES EN PROCESO	
Viviendas	2
Edificios No Habitacionales	3.3
Infraestructura	4
Otros bienes inmuebles	5
Bienes muebles	
Muebles de oficina y estantería	10
Muebles, excepto de oficina y estantería	10
Equipo de computo y de tecnología de la información	33.3
otros mobiliarios y equipos de administración	10

360000



UNIVERSIDAD INTERCULTURAL DEL ESTADO DE PUEBLA
NOTAS A LOS ESTADOS FINANCIEROS
AL 31 DE ENERO DE 2018
EN PESOS

.. 000095

Mobiliario y equipo de educación recreativo	
Equipos y aparatos audiovisuales	33.3
aparatos deportivos	20
cámaras fotográficas y de video	33.3
otro mobiliario y equipo educacional y recreativo	20
Equipo e instrumental médico y de laboratorio	
Equipo médico y de laboratorio	20
instrumental médico y de laboratorio	20
Equipo de transporte	
Automóviles y equipo terrestre	20
carrocerías y remolques	20
Equipo de defensa y seguridad	
Equipo aeroespacial	20
equipo ferroviario	20
embarcaciones	20
otros equipos de transporte	20
Maquinaria, otros equipos y herramientas	
maquinaria y equipo agropecuario	10
maquinaria y equipo industrial	10
maquinaria y equipo de construcción	10
sistema de aire acondicionado, calefacción y de refrigeración industrial y comercial	10
equipo de comunicación y telecomunicación	10
equipos de generación eléctrica, aparatos y accesorios eléctricos	10
herramientas y maquinas-herramienta	10
otros equipos	10
Activos Biológicos	
bovinos	20
porcinos	20
aves	20
ovinos y caprinos	20
peces y acuicultura	20
equinos	20
especies menores y de zoológico	20
árboles y plantas	20
otros activos biológicos	20

001000



000101

UNIVERSIDAD INTERCULTURAL DEL ESTADO DE PUEBLA
NOTAS A LOS ESTADOS FINANCIEROS
AL 31 DE ENERO DE 2018
EN PESOS

Activos Intangibles

Concepto	2018
SOFTWARE	35,448.43
LICENCIAS	145,404.72
Total	180,853.15

Pasivo

Cuentas por Pagar

Concepto	2018				Total
	Hasta 90 días	Hasta 180 días	Hasta 365 días	Más de 365 días	
SERVICIOS PERSONALES POR PAGAR A CORTO	640,145.17				640,145.17
PROVEEDORES POR PAGAR A CORTO PLAZO	160.00				160.00
RETENCIONES Y CONTRIBUCIONES POR PAGAR A CORTO PLAZO	300,056.10				300,056.10
OTRAS CUENTAS POR PAGAR A CORTO PLAZO	19,500.00				19,500.00
Total	959,861.27				959,861.27

000102



UNIVERSIDAD INTERCULTURAL DEL ESTADO DE PUEBLA
NOTAS A LOS ESTADOS FINANCIEROS
AL 31 DE ENERO DE 2018
EN PESOS

000109

2) NOTAS AL ESTADO DE VARIACIONES EN EL PATRIMONIO

Patrimonio

La cuenta de Patrimonio presentó los siguientes saldos:

Concepto	2018	
APORTACIONES	33,511,841.70	
RESULTADOS DEL EJERCICIO	0.00	
RESULTADO DE EJERCICIOS ANTERIORES	34,153,834.55	
Total	67,665,676.25	

Patrimonio Contribuido

Concepto	2018
APORTACIONES	33'511,841.70
Total	33'511,841.70

Patrimonio Generado

Concepto	Importe
RESULTADOS DEL EJERCICIO	0.00
RESULTADO DE EJERCICIOS ANTERIORES	34,153,834.55
Total	34,153,834.55

401000 .



000105

UNIVERSIDAD INTERCULTURAL DEL ESTADO DE PUEBLA
NOTAS A LOS ESTADOS FINANCIEROS
AL 31 DE ENERO DE 2018
EN PESOS

3) NOTAS AL ESTADO DE ACTIVIDADES

Ingresos y Otros Beneficios

Ingresos de Gestión

Concepto	2018
Transferencias, Asignaciones, Subsidios y Otras ayudas	691,118.00
Productos de Tipo corriente	172.65
Ingresos por Venta de Bienes y Servicios	870.00
Total	692,160.65

Gastos y Otras Pérdidas

Gastos de Funcionamiento

Concepto	2018
Servicios Personales	1,519,503.81
Materiales y Suministros	31,395.15
Servicios Generales	207,302.60
Total	1,758,201.56

Servicios Personales

Concepto	2018
Remuneraciones al Personal de Carácter Permanente	1,157,157.75
Remuneraciones al Personal de Carácter Transitorio	0.00
Remuneraciones Adicionales y Especiales	
Seguridad Social	311,667.71
Otras Prestaciones Sociales y Económicas	50,678.35
Aportaciones para Seguros	0.00
Total	1,519,503.81

001000



UNIVERSIDAD INTERCULTURAL DEL ESTADO DE PUEBLA
NOTAS A LOS ESTADOS FINANCIEROS
AL 31 DE ENERO DE 2018
EN PESOS

000107

Materiales y Suministros

Concepto	2018
Materiales de Administración, Emisión de Documentos y Artículos Oficiales	214.16
Alimentos y Utensilios	154.30
Materiales Primas y Materiales de Producción y Comercialización	0.00
Materiales y Artículos de Construcción y Reparación	0.00
Productos Químicos, Farmacéuticos y de Laboratorio	27,261.19
Combustibles, Lubricantes y Aditivos	0.00
Vestuario, Blancos, Prendas de Protección y Artículos Deportivos	
Herramientas, Refacciones y Accesorios Menores	3,765.50
Total	31,395.15

Servicios Generales

Concepto	2018
Servicios Básicos	44,156.00
Servicios de Arrendamiento	5,800.00
Servicios Profesionales, Científicos, Técnicos y Otros Servicios	60,000.00
Servicios Financieros, Bancarios y Comerciales	2,306.40
Servicios de Instalación, Reparación, Mantenimiento y Conservación	37,091.25
Servicios de Comunicación Social y Publicidad.	0.00
Servicios de Traslado y Viáticos	16,173.89
Servicios Oficiales	0.00
Otros Servicios Generales	41,775.06
Total	207,302.60

n

801000



000109

UNIVERSIDAD INTERCULTURAL DEL ESTADO DE PUEBLA
NOTAS A LOS ESTADOS FINANCIEROS
AL 31 DE ENERO DE 2018
EN PESOS

Transferencias, Asignaciones, Subsidios y Otras Ayudas

Concepto	2018
Transferencias Internas y Asignaciones al Sector Público	3,150,303.39
Ayudas Sociales	68,967.43
Total	3,219,270.82

4) NOTAS AL ESTADO DE FLUJOS DE EFECTIVO

Efectivo y Equivalentes

Concepto	2018
Disminución Neta en el Efectivo y Equivalentes al Efectivo	-4,092,507.27
Total	-4,092,507.27

Adquisiciones de Bienes Muebles e Inmuebles

Concepto	2018
Bienes Inmuebles, Infraestructura y Construcciones en Proceso	0.00
Bienes Muebles	0.00
Otras Aplicaciones de Inversión	0.00
Total	0.00

I.II INFORMACIÓN PRESUPUESTAL

1) ESTADO ANALÍTICO DEL EJERCICIO DEL PRESUPUESTO DE EGRESOS

Descripción	Presupuesto		Variación	
	Autorizado	Devengado	Nominal	Porcentual
Gasto Corriente	41,837,308.73	4,977,472.38	36,859,836.35	11.89
Gasto de Capital	1,475,470.76	0.00	1,145,470.76	0.00
Total	43,312,779.49	4,977,472.38	38,005,307.11	11.49

.. 000110



UNIVERSIDAD INTERCULTURAL DEL ESTADO DE PUEBLA
NOTAS A LOS ESTADOS FINANCIEROS
AL 31 DE ENERO DE 2018
EN PESOS

. 000111

2) ESTADO ANALÍTICO DE INGRESOS PRESUPUESTALES

Concepto	Ingreso		Variación	
	Estimado	Recaudado	Nominal	Porcentual
Productos Corriente	0.00	0.00	0.00	0.00
Ingresos por Ventas de Bienes y Servicios	106,042.65	1,042.65	105,000.00	0.98
Transferencias, Asignaciones, Subsidios y Otras Ayudas	33,646,927.00	691,118.00	32,955,809.00	2.05
Total	33,752,969.65	692,160.65	33,060,809.00	2.05

II. NOTAS DE MEMORIA

Cuentas de Orden

Cuentas de Orden Presupuestarias

Concepto	Importe
Ley de Ingresos Estimada	33,751,927.00
Modificaciones a la Ley de Ingresos Estimada	1,042.65
Ley de Ingresos Recaudada	692,160.65

Concepto	Importe
Presupuesto de Egresos Aprobado	33,730,927.00
Presupuesto de Egresos por Ejercer	13,993,695.92
Modificaciones al Presupuesto de Egresos Aprobado	9,581,852.49
Presupuesto de Egresos Devengado	4,977,472.38
Presupuesto de Egresos Pagado	4,773,800.68

000112



000113

UNIVERSIDAD INTERCULTURAL DEL ESTADO DE PUEBLA
NOTAS A LOS ESTADOS FINANCIEROS
AL 31 DE ENERO DE 2018
EN PESOS

II. NOTAS DE GESTIÓN ADMINISTRATIVA

Introducción

La Universidad Intercultural del Estado de Puebla, fue creada por decreto el 08 de marzo de 2006, es un organismo público descentralizado del Gobierno del Estado con carácter gratuito y único con modelo Intercultural. Actualmente cuenta con seis Programas Educativos: Desarrollo Sustentable, Turismo Alternativo, Lengua y Cultura, Ingeniería Forestal Comunitaria, Enfermería y Derecho con Enfoque Intercultural.

Información Contable

Los Estados Financieros están Armonizados de acuerdo con los Lineamientos del CONAC, teniendo como herramienta electrónica el Sistema Automatizado de Administración y Contabilidad Gubernamental (SAACG).

Información Presupuestaria

La Información Presupuestaria está de acuerdo con los Lineamientos del CONAC, teniendo como herramienta electrónica el SAACG.

Panorama Económico

La Universidad ha mostrado superávit en casi todos los años desde su creación, y a partir del año 2013 ha conseguido más recursos provenientes de Convenios con Entidades Federales, además de Incrementar sustancialmente sus Recursos Ordinarios.

Características del Sistema de Automatizado de Administración y Contabilidad Gubernamental (SAACG).

Sistema Automatizado de Administración y Contabilidad Gubernamental (SAACG) es un instrumento técnico integral, que sustentado en los principios de contabilidad –en particular la gubernamental- y en sistemas de cómputo, registra, clasifica y resume, los movimientos económicos y patrimoniales de los sujetos de revisión, estableciendo controles y generando información precisa de sus transacciones.

000114



UNIVERSIDAD INTERCULTURAL DEL ESTADO DE PUEBLA
NOTAS A LOS ESTADOS FINANCIEROS
AL 31 DE ENERO DE 2018
EN PESOS

000115

Políticas de Contabilidad Significativas

a. Efectos de la Inflación en la Información Financiera

La Universidad no ha Revaluado sus Estados Financieros por Inflación.

b. Efectivo y Equivalentes de Efectivo

El Efectivo se registra en la Cuenta Caja, y el saldo que representa el pendiente de depositar al 31 de Enero de 2018, por Captación de Derechos.

Equivalentes de Efectivo se registran en Bancos y se encuentran depositados en cuentas Bancarías a nombre de la Institución y todas ellas en la Institución bancaria BBVA Bancomer, S.A., ninguna cuenta es productiva.

c. Inversiones Financieras

La Universidad no tiene Inversiones Financieras.

d. Instrumentos Financieros Derivados

La Universidad no tiene Instrumentos Financieros

e. Bienes Muebles e Inmuebles

Los Bienes Muebles e Inmuebles se registran de acuerdo al Monto Original de la Inversión, considerando el IVA como parte del mismo.

f. Provisiones

La Universidad registra las provisiones pendientes de pago (proveedores e impuestos por pagar o enterar al 31 de Enero de 2018 y que están comprometidas y devengadas.

g. Beneficios a los Empleados

Los Empleados Académicos cuentan con una cantidad como ayuda para Material Didáctico, y además de una cantidad para Despensa, misma que también se otorga a los Empleados Administrativos, y todos a su vez cuentan con los servicios del ISSSTEP de acuerdo a su categoría de afiliación al mismo.

.. 000116



000117

UNIVERSIDAD INTERCULTURAL DEL ESTADO DE PUEBLA
NOTAS A LOS ESTADOS FINANCIEROS
AL 31 DE ENERO DE 2018
EN PESOS

h. Patrimonio

El patrimonio representa el Registro de los Bienes Inmuebles de la Universidad, y Bienes Muebles (Esta pendiente su depuración).

i. Reconocimiento de Ingresos

Los Ingresos se Registran en el momento de la expedición del Recibo de cobro, de acuerdo al Sistema Contable.

j. Reconocimiento de Gastos

Los Gastos se Registran de acuerdo a los momentos contables de acuerdo al Sistema Contable Gubernamental.

Nota Aclaratorias.

1.- Actualmente hay dos litigios laborales en curso en la Junta Local de Conciliación y Arbitraje del Estado de Morelos:

- Fecha de inicio del juicio o litigio: 26 de mayo de 2017 (fecha en que nos fueron notificadas ambas demandas)
- Nombre del demandante: José Félix Brito Ortiz y Martha Nava Gómez, respectivamente.
- Objeto de la demanda: En ambos casos, reclaman la reinstalación alegando despido injustificado.
- Probabilidad de resolución, en contra o a favor de la Universidad: Aún no hay elementos para establecer un pronóstico respecto al sentido de la resolución. Se ha contestado las demandas y expuesto las excepciones. Aún deben agotarse importantes fases procesales antes de estar en condiciones para anticiparse a una probable resolución.

000118

1944



UNIVERSIDAD INTERCULTURAL DEL ESTADO DE PUEBLA
NOTAS A LOS ESTADOS FINANCIEROS
AL 31 DE ENERO DE 2018
EN PESOS

000119

“Bajo protesta de decir verdad declaramos que los Estados Financieros y sus notas, son razonablemente correctos y son responsabilidad del emisor”.

Responsable



Universidad Intercultural
del Estado de Puebla
C.C.T. 211005

RECTORÍA

Albert Sánchez Jiménez
Rector



SECRETARÍA DE
EDUCACIÓN PÚBLICA
GOBIERNO DE PUEBLA

Usu: YAZ
Rep: rptEstadoPr

Universidad Intercultural del Estado de Puebla Estado de Puebla

Estado Analítico del Ejercicio Presupuesto de Egresos Clasificación por Objeto del Gasto (Capítulo y Concepto)

Del 01/ene./2018 Al 31/ene./2018



Fecha y 07/may./2018

hora de Impresión 07:12 p. m.

Concepto	Egresos					Subejercicio 6 = (3 - 4)
	Aprobado 1	Ampliaciones / (Reducciones) 2	Modificado 3=(1+2)	Devengado 4	Pagado 5	
SERVICIOS PERSONALES	\$25,304,045.00	\$0.00	\$25,304,045.00	\$1,519,503.81	\$1,351,657.11	\$23,784,541.19
REMUNERACIONES AL PERSONAL DE CARÁCTER PERMANEN	\$17,605,415.00	\$0.00	\$17,605,415.00	\$1,157,157.75	\$1,157,157.75	\$16,448,257.25
REMUNERACION DE CARÁCTER EVENTUAL	\$0.00	\$0.00	\$0.00	\$0.00	\$0.00	\$0.00
REMUNERACIONES ADICIONALES Y ESPECIALES	\$2,245,737.00	\$0.00	\$2,245,737.00	\$0.00	\$0.00	\$2,245,737.00
SEGURIDAD SOCIAL	\$4,699,587.00	\$0.00	\$4,699,587.00	\$311,667.71	\$143,821.01	\$4,387,919.29
OTRAS PRESTACIONES SOCIALES Y ECONÓMICAS	\$753,306.00	\$0.00	\$753,306.00	\$50,678.35	\$50,678.35	\$702,627.65
PREVISIONES	\$0.00	\$0.00	\$0.00	\$0.00	\$0.00	\$0.00
PAGO DE ESTÍMULOS A SERVIDORES PÚBLICOS	\$0.00	\$0.00	\$0.00	\$0.00	\$0.00	\$0.00
MATERIALES Y SUMINISTROS	\$2,169,138.00	\$1,161,884.89	\$3,331,022.89	\$31,395.15	\$31,395.15	\$3,299,627.74
MATERIALES DE ADMINISTRACIÓN, EMISIÓN DE DOCUMENTC	\$325,187.00	\$425,197.43	\$750,384.43	\$214.16	\$214.16	\$750,170.27
ALIMENTOS Y UTENSILIOS	\$165,696.00	\$115,565.56	\$281,261.56	\$154.30	\$154.30	\$281,107.26
MATERIAS PRIMAS Y MATERIALES DE PRODUCCIÓN Y COMEF	\$1,622.00	\$16,479.71	\$18,101.71	\$0.00	\$0.00	\$18,101.71
MATERIALES Y ARTÍCULOS DE CONSTRUCCIÓN Y DE REPARA	\$136,284.00	\$132,794.72	\$269,078.72	\$0.00	\$0.00	\$269,078.72
PRODUCTOS QUÍMICOS, FARMACÉUTICOS Y DE LABORATOR	\$75,434.00	\$101,177.80	\$176,611.80	\$0.00	\$0.00	\$176,611.80
COMBUSTIBLES, LUBRICANTES Y ADITIVOS	\$881,949.00	\$39,324.67	\$921,273.67	\$27,261.19	\$27,261.19	\$894,012.48
VESTUARIO, BLANCOS, PRENDAS DE PROTECCIÓN Y ARTÍCUC	\$60,587.00	\$99,424.54	\$160,011.54	\$0.00	\$0.00	\$160,011.54
MATERIALES Y SUMINISTROS PARA SEGURIDAD	\$0.00	\$0.00	\$0.00	\$0.00	\$0.00	\$0.00
HERRAMIENTAS, REFACCIONES Y ACCESORIOS MENORES	\$522,379.00	\$231,920.46	\$754,299.46	\$3,765.50	\$3,765.50	\$750,533.96
SERVICIOS GENERALES	\$5,976,351.00	\$2,009,402.04	\$7,985,753.04	\$207,302.60	\$171,477.60	\$7,778,450.44
SERVICIOS BÁSICOS	\$613,998.00	\$10,000.00	\$614,008.00	\$44,156.00	\$44,156.00	\$569,852.00
SERVICIOS DE ARRENDAMIENTO	\$90,760.00	\$150,771.31	\$241,501.31	\$5,800.00	\$5,800.00	\$235,701.31
SERVICIOS PROFESIONALES, CIENTÍFICOS, TÉCNICOS Y OTR	\$1,518,389.00	\$10,909.37	\$1,716,298.37	\$60,000.00	\$60,000.00	\$1,656,298.37
SERVICIOS FINANCIEROS, BANCARIOS Y COMERCIALES	\$305,200.00	\$176,403.89	\$481,603.89	\$2,306.40	\$2,306.40	\$479,297.49

Universidad Intercultural
del Estado de Puebla
C.C.T. 21ESU0053Y

RECTORÍA

MTRO. ALIBERT SANCHEZ JIMENEZ
RECTOR

Universidad Intercultural
del Estado de Puebla

C.C.T. 21ESU0053Y

DIRECCIÓN DE FINANZAS Y
ADMINISTRACIÓN

L.C. CYNTHIA YAZMIN SANCHEZ VAZQUEZ
DIRECTORA DE FINANZAS Y ADMINISTRACIÓN



53.º Aniversario
EDUCACIÓN PÚBLICA
GOBIERNO DE PROGRESO

Usu: YAZ
Rep: rptEstadoPri

Universidad Intercultural del Estado de Puebla

Estado Analítico del Ejercicio Presupuesto de Egresos Clasificación por Objeto del Gasto (Capítulo y Concepto)

Del 01/ene./2018 Al 31/ene./2018



Fecha y hora de Impresión 07/may./2018 07:12 p. m.

Concepto	Egresos					Subejercicio 6 = (3 - 4)
	Aprobado 1	Ampliaciones / (Reducciones) 2	Modificado 3=(1+2)	Devengado 4	Pagado 5	
SERVICIOS DE INSTALACIÓN, REPARACIÓN, MANTENIMIENTO	\$994,501.00	\$369,071.99	\$1,363,572.99	\$37,091.25	\$37,091.25	\$1,326,481.74
SERVICIOS DE COMUNICACIÓN SOCIAL Y PUBLICIDAD	\$320,696.00	\$0.00	\$320,696.00	\$0.00	\$0.00	\$320,696.00
SERVICIOS DE TRASLADO Y VIÁTICOS	\$796,398.00	\$800,617.07	\$1,597,015.07	\$16,173.89	\$16,173.89	\$1,580,841.18
SERVICIOS OFICIALES	\$52,272.00	\$21,951.00	\$74,223.00	\$0.00	\$0.00	\$74,223.00
OTROS SERVICIOS GENERALES	\$1,284,137.00	\$292,697.41	\$1,576,834.41	\$41,775.06	\$5,950.06	\$1,535,059.35
TRANSFERENCIAS, ASIGNACIONES, SUBSIDIOS Y OTT	\$281,393.00	\$4,787,259.49	\$5,068,652.49	\$3,219,270.82	\$3,219,270.82	\$1,849,381.67
TRANSFERENCIAS INTERNAS Y ASIGNACIONES AL SECTOR P	\$0.00	\$3,333,206.93	\$3,333,206.93	\$3,150,303.39	\$3,150,303.39	\$182,903.54
TRANSFERENCIAS AL RESTO DEL SECTOR PÚBLICO	\$0.00	\$0.00	\$0.00	\$0.00	\$0.00	\$0.00
SUBSIDIOS Y SUBVENCIONES	\$0.00	\$0.00	\$0.00	\$0.00	\$0.00	\$0.00
AYUDAS SOCIALES	\$281,393.00	\$1,454,052.56	\$1,735,445.56	\$68,967.43	\$68,967.43	\$1,666,478.13
PENSIONES Y JUBILACIONES	\$0.00	\$0.00	\$0.00	\$0.00	\$0.00	\$0.00
TRANSFERENCIAS A FIDEICOMISOS, MANDATOS Y OTROS AN	\$0.00	\$0.00	\$0.00	\$0.00	\$0.00	\$0.00
TRANSFERENCIAS A LA SEGURIDAD SOCIAL	\$0.00	\$0.00	\$0.00	\$0.00	\$0.00	\$0.00
DONATIVOS	\$0.00	\$0.00	\$0.00	\$0.00	\$0.00	\$0.00
TRANSFERENCIAS AL EXTERIOR	\$0.00	\$0.00	\$0.00	\$0.00	\$0.00	\$0.00
BIENES MUEBLES, INMUEBLES E INTANGIBLES	\$0.00	\$1,623,306.07	\$1,623,306.07	\$0.00	\$0.00	\$1,623,306.07
MOBILIARIO Y EQUIPO DE ADMINISTRACIÓN	\$0.00	\$130,811.38	\$130,811.38	\$0.00	\$0.00	\$130,811.38
MOBILIARIO Y EQUIPO EDUCACIONAL Y RECREATIVO	\$0.00	\$834,635.32	\$834,635.32	\$0.00	\$0.00	\$834,635.32
EQUIPO E INSTRUMENTAL MÉDICO Y DE LABORATORIO	\$0.00	\$295,405.20	\$295,405.20	\$0.00	\$0.00	\$295,405.20
VEHÍCULOS Y EQUIPO DE TRANSPORTE	\$0.00	\$0.00	\$0.00	\$0.00	\$0.00	\$0.00
EQUIPO DE DEFENSA Y SEGURIDAD	\$0.00	\$0.00	\$0.00	\$0.00	\$0.00	\$0.00
MAQUINARIA, OTROS EQUIPOS Y HERRAMIENTAS	\$0.00	\$362,454.17	\$362,454.17	\$0.00	\$0.00	\$362,454.17
ACTIVOS BIOLÓGICOS	\$0.00	\$0.00	\$0.00	\$0.00	\$0.00	\$0.00



MTRO. ALIBERT SANCHEZ JIMENEZ
RECTOR



L.C. CYNTHIA YAZMIN SANCHEZ VAZQUEZ
DIRECTORA DE FINANZAS Y ADMINISTRACIÓN



SECRETARÍA DE
EDUCACIÓN PÚBLICA
GOBIERNO DEL ESTADO DE PUEBLA

Usr: YAZ
Rep: rptEstadoPri

Universidad Intercultural del Estado de Puebla Estado de Puebla

Estado Analítico del Ejercicio Presupuesto de Egresos Clasificación por Objeto del Gasto (Capítulo y Concepto)

Del 01/ene./2018 Al 31/ene./2018




Fecha y hora de Impresión 07/may./2018 07:12 p. m.

Concepto	Egresos					Subejercicio 6 = (3 - 4)
	Aprobado 1	Ampliaciones / (Reducciones) 2	Modificado 3=(1+2)	Devengado 4	Pagado 5	
BIENES INMUEBLES	\$0.00	\$0.00	\$0.00	\$0.00	\$0.00	\$0.00
ACTIVOS INTANGIBLES	\$0.00	\$0.00	\$0.00	\$0.00	\$0.00	\$0.00
INVERSIÓN PÚBLICA	\$0.00	\$0.00	\$0.00	\$0.00	\$0.00	\$0.00
OBRA PÚBLICA EN BIENES DE DOMINIO PÚBLICO	\$0.00	\$0.00	\$0.00	\$0.00	\$0.00	\$0.00
OBRA PÚBLICA EN BIENES PROPIOS	\$0.00	\$0.00	\$0.00	\$0.00	\$0.00	\$0.00
PROYECTOS PRODUCTIVOS Y ACCIONES DE FOMENTO	\$0.00	\$0.00	\$0.00	\$0.00	\$0.00	\$0.00
INVERSIONES FINANCIERAS Y OTRAS PROVISIONES	\$0.00	\$0.00	\$0.00	\$0.00	\$0.00	\$0.00
INVERSIONES PARA EL FOMENTO DE ACTIVIDADES PRODUCTIVAS	\$0.00	\$0.00	\$0.00	\$0.00	\$0.00	\$0.00
ACCIONES Y PARTICIPACIONES DE CAPITAL	\$0.00	\$0.00	\$0.00	\$0.00	\$0.00	\$0.00
COMPRA DE TÍTULOS Y VALORES	\$0.00	\$0.00	\$0.00	\$0.00	\$0.00	\$0.00
CONCESIÓN DE PRÉSTAMOS	\$0.00	\$0.00	\$0.00	\$0.00	\$0.00	\$0.00
INVERSIONES EN FIDEICOMISOS, MANDATOS Y OTROS ANÁLISIS	\$0.00	\$0.00	\$0.00	\$0.00	\$0.00	\$0.00
OTRAS INVERSIONES FINANCIERAS	\$0.00	\$0.00	\$0.00	\$0.00	\$0.00	\$0.00
PROVISIONES PARA CONTINGENCIAS Y OTRAS EROGACIONES	\$0.00	\$0.00	\$0.00	\$0.00	\$0.00	\$0.00
PARTICIPACIONES Y APORTACIONES	\$0.00	\$0.00	\$0.00	\$0.00	\$0.00	\$0.00
PARTICIPACIONES	\$0.00	\$0.00	\$0.00	\$0.00	\$0.00	\$0.00
APORTACIONES	\$0.00	\$0.00	\$0.00	\$0.00	\$0.00	\$0.00
CONVENIOS	\$0.00	\$0.00	\$0.00	\$0.00	\$0.00	\$0.00
DEUDA PÚBLICA	\$0.00	\$0.00	\$0.00	\$0.00	\$0.00	\$0.00
AMORTIZACIÓN DE LA DEUDA PÚBLICA	\$0.00	\$0.00	\$0.00	\$0.00	\$0.00	\$0.00
INTERESES DE LA DEUDA PÚBLICA	\$0.00	\$0.00	\$0.00	\$0.00	\$0.00	\$0.00
COMISIONES DE LA DEUDA PÚBLICA	\$0.00	\$0.00	\$0.00	\$0.00	\$0.00	\$0.00
GASTOS DE LA DEUDA PÚBLICA	\$0.00	\$0.00	\$0.00	\$0.00	\$0.00	\$0.00



MTRO. ALIBERT SANCHEZ JIMENEZ
RECTOR



L.C. CYNTHIA YAZMIN SANCHEZ VAZQUEZ
DIRECTORA DE FINANZAS Y ADMINISTRACIÓN



SECRETARÍA DE
EDUCACIÓN PÚBLICA
GOBIERNO DE PUEBLA

Usr: YAZ
Rep: rptEstadoPr

Universidad Intercultural del Estado de Puebla Estado de Puebla

Estado Analítico del Ejercicio Presupuesto de Egresos Clasificación por Objeto del Gasto (Capítulo y Concepto)

Del 01/ene./2018 Al 31/ene./2018



Fecha y hora de Impresión | 07/may./2018 | 07:12 p. m.

Concepto	Egresos					Subejercicio 6 = (3 - 4)
	Aprobado 1	Ampliaciones / (Reducciones) 2	Modificado 3=(1+2)	Devengado 4	Pagado 5	
COSTOS POR COBERTURAS	\$0.00	\$0.00	\$0.00	\$0.00	\$0.00	\$0.00
APOYOS FINANCIEROS	\$0.00	\$0.00	\$0.00	\$0.00	\$0.00	\$0.00
ADEUDOS DE EJERCICIOS FISCALES ANTERIORES (ADEFAS)	\$0.00	\$0.00	\$0.00	\$0.00	\$0.00	\$0.00
Total del Gasto	\$33,730,927.00	\$9,581,852.49	\$43,312,779.49	\$4,977,472.38	\$4,773,800.68	\$38,335,307.11



MTRO. ALIBERT SANCHEZ JIMENEZ
RECTOR



L.C. CYNTHIA YAZMIN SANCHEZ VAZQUEZ
DIRECTORA DE FINANZAS Y ADMINISTRACIÓN

Universidad Intercultural del Estado de Puebla
Estado de Puebla
Estado Analítico del Ejercicio Presupuesto de Egresos
Clasificación Económica (por Tipo de Gasto)
| Del 01/ene./2018 Al 31/ene./2018



Fecha y hora de Impresión 07/may./2018
07:12 p. m.

Concepto	Egresos					Subejercicio
	Aprobado	Ampliaciones / (Reducciones)	Modificado	Devengado	Pagado	
1 Gasto Corriente	\$33,730,927.00	\$7,958,546.42	\$41,689,473.42	\$4,977,472.38	\$4,773,800.68	\$36,712,001.04
2 Gasto de Capital	\$0.00	\$1,623,306.07	\$1,623,306.07	\$0.00	\$0.00	\$1,623,306.07
Total	\$33,730,927.00	\$9,581,852.49	\$43,312,779.49	\$4,977,472.38	\$4,773,800.68	\$38,335,307.11



MTRC. ALBERT SANCHEZ JIMENEZ

RECTOR



L.C. CYNTHIA YAZMIN SANCHEZ VAZQUEZ

DIRECCIÓN DE FINANZAS Y ADMINISTRACIÓN
DIRECTORA DE FINANZAS Y ADMINISTRACIÓN



Universidad Intercultural del Estado de Puebla
Estado de Puebla
Estado Analítico del Ejercicio Presupuesto de Egresos
Clasificación Administrativa
| Del 01/ene./2018 Al 31/ene./2018



Ejercicio del Presupuesto	Egreso Aprobado	Ampliaciones / (Reducciones)	Egreso Modificado	Egreso Comprometido	Egreso Devengado	Egreso Ejercido	Egreso Pagado	Subejercicio
100 ACADÈMICOS								
101 ACADÈMICOS GASTO ORDINARIO	\$17,585,345.00	\$0.00	\$17,585,345.00	\$14,148,938.22	\$987,170.16	\$875,207.57	\$875,207.57	\$16,598,174.84
107 ACADÈMICOS PROYECTO INCUBADORA	\$0.00	\$6,085.53	\$6,085.53	\$452.40	\$452.40	\$452.40	\$452.40	\$5,633.13
114 PRODEP 2014/15	\$0.00	\$277,719.71	\$277,719.71	\$0.00	\$0.00	\$0.00	\$0.00	\$277,719.71
119 INGRESOS PROPIOS DEL EJERCICIO	\$536,095.00	\$452,479.68	\$988,574.68	\$0.00	\$0.00	\$0.00	\$0.00	\$988,574.68
121 PRODEP 2015/2016	\$0.00	\$378,142.84	\$378,142.84	\$4,880.00	\$4,880.00	\$4,880.00	\$4,880.00	\$373,262.84
124 PROFOCIE/PIFI 2015/2016	\$0.00	\$0.00	\$0.00	\$0.00	\$0.00	\$0.00	\$0.00	\$0.00
126 PRODEP 2016/2017	\$0.00	\$295,028.04	\$295,028.04	\$92.80	\$92.80	\$92.80	\$92.80	\$294,935.24
127 INCLUSION Y EQUIDAD EDUC. 2016	\$0.00	\$0.31	\$0.31	\$0.31	\$0.31	\$0.31	\$0.31	\$0.00
128 PFCE (2016-2017)	\$0.00	\$59,186.44	\$59,186.44	\$52,662.60	\$52,662.60	\$52,662.60	\$52,662.60	\$6,523.84
129 INGRESOS PROPIOS (CONGRESO INV)	\$0.00	\$17,300.00	\$17,300.00	\$0.00	\$0.00	\$0.00	\$0.00	\$17,300.00
130 ING PROPIOS (EXANI II)	\$0.00	\$46,947.71	\$46,947.71	\$0.00	\$0.00	\$0.00	\$0.00	\$46,947.71
132 PFCE(2017-2018)	\$0.00	\$2,072,743.53	\$2,072,743.53	\$0.00	\$0.00	\$0.00	\$0.00	\$2,072,743.53
134 PADES 2017	\$0.00	\$57,339.13	\$57,339.13	\$18.56	\$18.56	\$18.56	\$18.56	\$57,320.57
135 PROEXES 2017	\$0.00	\$0.00	\$0.00	\$0.00	\$0.00	\$0.00	\$0.00	\$0.00
136 PRODEP 17/18	\$0.00	\$1,215,212.23	\$1,215,212.23	\$39,736.44	\$39,736.44	\$39,736.44	\$39,736.44	\$1,175,475.79
137 SECTUR 2017	\$0.00	\$25,000.60	\$25,000.60	\$25,000.60	\$25,000.60	\$25,000.60	\$25,000.60	\$0.00
138 PIYEE 2017	\$0.00	\$1,162,157.23	\$1,162,157.23	\$0.00	\$0.00	\$0.00	\$0.00	\$1,162,157.23
139 OTROS INGRESOS DEL AÑO	\$0.00	\$229,391.59	\$229,391.59	\$0.00	\$0.00	\$0.00	\$0.00	\$229,391.59
ACADEMICOS	\$18,121,440.00	\$6,294,734.57	\$24,416,174.57	\$14,271,781.93	\$1,110,013.87	\$998,051.28	\$998,051.28	\$23,306,160.70
200 ADMINISTRATIVOS								
201 ADMINISTRATIVOS GASTO ORDINARIO	\$15,609,487.00	\$0.00	\$15,609,487.00	\$11,948,568.13	\$768,725.00	\$677,015.89	\$677,015.89	\$14,840,762.00
202 ADMINISTRATIVOS GASTO ORDINARIO REMANENTES	\$0.00	\$3,287,117.92	\$3,287,117.92	\$3,098,733.51	\$3,098,733.51	\$3,098,733.51	\$3,098,733.51	\$188,384.41
ADMINISTRATIVOS	\$15,609,487.00	\$3,287,117.92	\$18,896,604.92	\$15,047,301.64	\$3,867,458.51	\$3,775,749.40	\$3,775,749.40	\$15,029,146.41
Total Final	\$33,730,927.00	\$9,581,852.49	\$43,312,779.49	\$29,319,083.57	\$4,977,472.38	\$4,773,800.68	\$4,773,800.68	\$38,335,307.11

Universidad Intercultural del Estado de Puebla Estado de Puebla

Estado Analítico del Ejercicio Presupuesto de Egresos

Clasificación Administrativa
 | Del 01/ene./2018 Al 31/ene./2018

Ejercicio del Presupuesto	Egreso Aprobado	Ampliaciones / (Reducciones)	Egreso Modificado	Egreso Comprometido	Egreso Devengado	Egreso Ejercido	Egreso Pagado	Subejercicio
---------------------------	-----------------	------------------------------	-------------------	---------------------	------------------	-----------------	---------------	--------------



**Universidad Intercultural
 del Estado de Puebla**

C.C.T. 21ESU0053Y MTRO. ALIBERT SANCHEZ JIMENEZ

RECTORÍA

RECTOR



**Universidad Intercultural
 del Estado de Puebla**

C.C.T. 21ESU0053Y L.C. CYNTHIA YAZMIN SANCHEZ VAZQUEZ

DIRECCIÓN DE FINANZAS Y ADMINISTRACIÓN

DIRECTORA DE FINANZAS Y ADMINISTRACIÓN



SECRETARÍA DE
EDUCACIÓN PÚBLICA
GOBIERNO DE PROGRESO

Usu: YAZ
Rep: rptEstadoPr

Universidad Intercultural del Estado de Puebla Estado de Puebla

Estado Analítico del Ejercicio Presupuesto de Egresos Clasificación Funcional (Finalidad y Función)

Del 01/ene./2018 Al 31/ene./2018



Fecha y 07/may./2018

hora de Impresión 07:13 p. m.

Concepto	Egresos					Subejercicio 6 = (3 - 4)
	Aprobado 1	Ampliaciones / (Reducciones) 2	Modificado 3=(1+2)	Devengado 4	Pagado 5	
GOBIERNO	\$0.00	\$0.00	\$0.00	\$0.00	\$0.00	\$0.00
LEGISLACIÓN	\$0.00	\$0.00	\$0.00	\$0.00	\$0.00	\$0.00
JUSTICIA	\$0.00	\$0.00	\$0.00	\$0.00	\$0.00	\$0.00
COORDINACIÓN DE LA POLÍTICA DE GOBIERNO	\$0.00	\$0.00	\$0.00	\$0.00	\$0.00	\$0.00
RELACIONES EXTERIORES	\$0.00	\$0.00	\$0.00	\$0.00	\$0.00	\$0.00
ASUNTOS FINANCIEROS Y HACENDARIOS	\$0.00	\$0.00	\$0.00	\$0.00	\$0.00	\$0.00
SEGURIDAD NACIONAL	\$0.00	\$0.00	\$0.00	\$0.00	\$0.00	\$0.00
ASUNTOS DE ORDEN PÚBLICO Y DE SEGURIDAD INTERIOR	\$0.00	\$0.00	\$0.00	\$0.00	\$0.00	\$0.00
OTROS SERVICIOS GENERALES	\$0.00	\$0.00	\$0.00	\$0.00	\$0.00	\$0.00
DESARROLLO SOCIAL	\$33,730,927.00	\$9,581,852.49	\$43,312,779.49	\$4,977,472.38	\$4,773,800.68	\$38,335,307.11
PROTECCIÓN AMBIENTAL	\$0.00	\$0.00	\$0.00	\$0.00	\$0.00	\$0.00
VIVIENDA Y SERVICIOS A LA COMUNIDAD	\$0.00	\$0.00	\$0.00	\$0.00	\$0.00	\$0.00
SALUD	\$0.00	\$0.00	\$0.00	\$0.00	\$0.00	\$0.00
RECREACIÓN, CULTURA Y OTRAS MANIFESTACIONES SOCIALES	\$0.00	\$0.00	\$0.00	\$0.00	\$0.00	\$0.00
EDUCACIÓN	\$33,730,927.00	\$9,581,852.49	\$43,312,779.49	\$4,977,472.38	\$4,773,800.68	\$38,335,307.11
PROTECCIÓN SOCIAL	\$0.00	\$0.00	\$0.00	\$0.00	\$0.00	\$0.00
OTROS ASUNTOS SOCIALES	\$0.00	\$0.00	\$0.00	\$0.00	\$0.00	\$0.00
DESARROLLO ECONÓMICO	\$0.00	\$0.00	\$0.00	\$0.00	\$0.00	\$0.00
ASUNTOS ECONÓMICOS, COMERCIALES Y LABORALES EN GENERAL	\$0.00	\$0.00	\$0.00	\$0.00	\$0.00	\$0.00
AGROPECUARIA, SILVICULTURA, PESCA Y CAZA	\$0.00	\$0.00	\$0.00	\$0.00	\$0.00	\$0.00
COMBUSTIBLES Y ENERGÍA	\$0.00	\$0.00	\$0.00	\$0.00	\$0.00	\$0.00
MINERÍA, MANUFACTURAS Y CONSTRUCCIÓN	\$0.00	\$0.00	\$0.00	\$0.00	\$0.00	\$0.00
TRANSPORTE	\$0.00	\$0.00	\$0.00	\$0.00	\$0.00	\$0.00



RECTORÍA

MTRO. ALIBERT SANCHEZ JIMENEZ
RECTOR



C.C.T. 21ESU0053Y

DIRECCIÓN DE FINANZAS Y ADMINISTRACIÓN
C. CYNTHIA YAZMIN SANCHEZ VAZQUEZ
DIRECTORA DE FINANZAS Y ADMINISTRACIÓN



SECRETARÍA DE
EDUCACIÓN PÚBLICA
GOBIERNO DE PROGRESO

Usu: YAZ
Rep: rptEstadoPri

Universidad Intercultural del Estado de Puebla Estado de Puebla

Estado Analítico del Ejercicio Presupuesto de Egresos Clasificación Funcional (Finalidad y Función)

| Del 01/ene./2018 Al 31/ene./2018




Fecha y | 07/may./2018

hora de Impresión | 07:13 p. m.

Concepto	Egresos					Subejercicio 6 = (3 - 4)
	Aprobado 1	Ampliaciones / (Reducciones) 2	Modificado 3=(1+2)	Devengado 4	Pagado 5	
COMUNICACIONES	\$0.00	\$0.00	\$0.00	\$0.00	\$0.00	\$0.00
TURISMO	\$0.00	\$0.00	\$0.00	\$0.00	\$0.00	\$0.00
CIENCIA, TECNOLOGÍA E INNOVACIÓN	\$0.00	\$0.00	\$0.00	\$0.00	\$0.00	\$0.00
OTRAS INDUSTRIAS Y OTROS ASUNTOS ECONÓMICOS	\$0.00	\$0.00	\$0.00	\$0.00	\$0.00	\$0.00
OTRAS NO CLASIFICADAS EN FUNCIONES ANTERIORES	\$0.00	\$0.00	\$0.00	\$0.00	\$0.00	\$0.00
TRANSACCIONES DE LA DEUDA PÚBLICA / COSTO FINANCIERO DI	\$0.00	\$0.00	\$0.00	\$0.00	\$0.00	\$0.00
TRANSFERENCIAS, PARTICIPACIONES Y APORTACIONES ENTRE I	\$0.00	\$0.00	\$0.00	\$0.00	\$0.00	\$0.00
SANEAMIENTO DEL SISTEMA FINANCIERO	\$0.00	\$0.00	\$0.00	\$0.00	\$0.00	\$0.00
ADEUDOS DE EJERCICIOS FISCALES ANTERIORES	\$0.00	\$0.00	\$0.00	\$0.00	\$0.00	\$0.00
Total del Gasto	\$33,730,927.00	\$9,581,852.49	\$43,312,779.49	\$4,977,472.38	\$4,773,800.68	\$38,335,307.11


 MTRO. ALIBERT SANCHEZ JIMENEZ
 RECTOR


 C.C.T. 21ESU003BY
 DIRECCIÓN
 DE FINANZAS Y ADMINISTRACIÓN
 L.C. CYNTHIA YAZMIN SANCHEZ VAZQUEZ
 DIRECTORA DE FINANZAS Y ADMINISTRACIÓN