



**PUEBLA**  
sigue

SECRETARÍA DE  
EDUCACIÓN PÚBLICA  
GOBIERNO DE PROGRESO

Usu: AIDA

Rep: rptEstadoSit

**Universidad Intercultural del Estado de Puebla**  
**Estado de Puebla**  
**Estado de Situación Financiera**  
**Al 31/mar/2018**



Fecha y 09/abr/2018

hora de Impresión 06:09 p.m.

ACTIVO	2018	2017	PASIVO	2018	2017
<u>ACTIVO CIRCULANTE</u>	<u>\$2,976,813.73</u>	<u>\$7,921,071.68</u>	<u>PASIVO CIRCULANTE</u>	<u>\$958,240.97</u>	<u>\$586,155.79</u>
EFFECTIVO Y EQUIVALENTES	\$2,221,230.78	\$7,701,026.12	CUENTAS POR PAGAR A CORTO PLAZO	\$958,240.97	\$586,155.79
DERECHOS A RECIBIR EFECTIVO O EQUIVALENTES	\$724,439.54	\$226,945.56	DOCUMENTOS POR PAGAR A CORTO PLAZO	\$0.00	\$0.00
DERECHOS A RECIBIR BIENES O SERVICIOS	\$31,143.41	\$0.00	PORCIÓN A CORTO PLAZO DE LA DEUDA PÚBLICA A LA	\$0.00	\$0.00
INVENTARIOS	\$0.00	\$0.00	TÍTULOS Y VALORES A CORTO PLAZO	\$0.00	\$0.00
ALMACENES	\$0.00	\$0.00	PASIVOS DIFERIDOS A CORTO PLAZO	\$0.00	\$0.00
ESTIMACIÓN POR PÉRDIDA O DETERIORO DE ACTIVOS	\$0.00	\$0.00	FONDOS Y BIENES DE TERCEROS EN GARANTÍA Y/O AL	\$0.00	\$0.00
OTROS ACTIVOS CIRCULANTES	\$0.00	\$0.00	PROVISIONES A CORTO PLAZO	\$0.00	\$0.00
<b>Total de Activos Circulantes</b>	<b>\$2,976,813.73</b>	<b>\$7,921,071.68</b>	OTROS PASIVOS A CORTO PLAZO	\$0.00	\$0.00
			<b>Total de Pasivos Circulantes</b>	<b>\$958,240.97</b>	<b>\$586,155.79</b>
<u>ACTIVO NO CIRCULANTE</u>	<u>\$127,561,176.60</u>	<u>\$127,358,364.17</u>	<u>PASIVO NO CIRCULANTE</u>	<u>\$0.00</u>	<u>\$0.00</u>
INVERSIONES FINANCIERAS A LARGO PLAZO	\$1,765,907.77	\$2,131,929.97	CUENTAS POR PAGAR A LARGO PLAZO	\$0.00	\$0.00
DERECHOS A RECIBIR EFECTIVO O EQUIVALENTES A L	\$0.00	\$0.00	DOCUMENTOS POR PAGAR A LARGO PLAZO	\$0.00	\$0.00
BIENES INMUEBLES, INFRAESTRUCTURA Y CONSTRUCC	\$103,683,467.65	\$103,683,467.65	DEUDA PÚBLICA A LARGO PLAZO	\$0.00	\$0.00
BIENES MUEBLES	\$40,521,254.52	\$39,952,419.89	PASIVOS DIFERIDOS A LARGO PLAZO	\$0.00	\$0.00
ACTIVOS INTANGIBLES	\$180,853.15	\$180,853.15	FONDOS Y BIENES DE TERCEROS EN GARANTÍA Y/O AL	\$0.00	\$0.00
DEPRECIACIÓN, DETERIORO Y AMORTIZACIÓN ACUMU	-\$18,590,306.49	-\$18,590,306.49	PROVISIONES A LARGO PLAZO	\$0.00	\$0.00
ACTIVOS DIFERIDOS	\$0.00	\$0.00	<b>Total de Pasivos No Circulantes</b>	<b>\$0.00</b>	<b>\$0.00</b>
ESTIMACIÓN POR PÉRDIDA O DETERIORO DE ACTIVOS	\$0.00	\$0.00			
OTROS ACTIVOS NO CIRCULANTES	\$0.00	\$0.00	<b>Total de Pasivos</b>	<b>\$958,240.97</b>	<b>\$586,155.79</b>
<b>Total de Activos No Circulantes</b>	<b>\$127,561,176.60</b>	<b>\$127,358,364.17</b>	<b>HACIENDA PÚBLICA/ PATRIMONIO</b>		
<b>Total de Activos</b>	<b>\$130,537,990.33</b>	<b>\$135,279,435.85</b>	<u>HACIENDA PÚBLICA/PATRIMONIO CONTRIBUIDO</u>	<u>\$33,511,841.70</u>	<u>\$33,511,841.70</u>
			APORTACIONES	\$33,511,841.70	\$33,511,841.70
			DONACIONES DE CAPITAL	\$0.00	\$0.00
			ACTUALIZACIÓN DE LA HACIENDA PÚBLICA/PATRIMONI	\$0.00	\$0.00
			<u>HACIENDA PÚBLICA /PATRIMONIO GENERADO</u>	<u>\$96,067,907.66</u>	<u>\$101,181,438.36</u>
			RESULTADOS DEL EJERCICIO (AHORRO/ DESAHORRO)	-\$5,113,530.70	\$5,710,163.57
			RESULTADOS DE EJERCICIOS ANTERIORES	\$34,153,834.55	\$28,443,679.68
			REVALÚOS	\$67,027,603.81	\$67,027,603.81
			RESERVAS	\$0.00	\$0.00
			RECTIFICACIONES DE RESULTADOS DE EJERCICIOS AI	\$0.00	\$0.00
			<u>EXCESO O INSUFICIENCIA EN LA ACTUALIZACIÓN DE LA HA</u>	<u>\$0.00</u>	<u>\$0.00</u>
			RESULTADO POR POSICIÓN MONETARIA	\$0.00	\$0.00
			RESULTADO POR TENENCIA DE ACTIVOS NO MONETA	\$0.00	\$0.00
			<b>Total Hacienda Pública/Patrimonio</b>	<b>\$129,579,749.36</b>	<b>\$134,693,280.06</b>
			<b>Total de Pasivo y Hacienda Pública/Patrimonio</b>	<b>\$130,537,990.33</b>	<b>\$135,279,435.85</b>

000001



GOBIERNO DEL ESTADO DE PUEBLA  
SECRETARÍA DE EDUCACIÓN PÚBLICA  
UNIVERSIDAD DEL ESTADO DE PUEBLA

Usu: AIDA  
Rep: rptEstadoSit

# Universidad Intercultural del Estado de Puebla

## Estado de Puebla

### Estado de Situación Financiera

Al 31/mar/2018



Fecha y hora de Impresión | 09/abr/2018 06:09 p.m.

000000

CUENTAS DE ORDEN PRESUPUESTARIAS	2018	2017
<u>LEY DE INGRESOS</u>		
LEY DE INGRESOS ESTIMADA	\$33,751,927.00	\$0.00
LEY DE INGRESOS POR EJECUTAR	\$29,594,419.00	\$28,659,250.00
MODIFICACIONES A LA LEY DE INGRESOS ESTIMADA	\$184,542.18	\$338,630.00
LEY DE INGRESOS DEVENGADA	\$4,342,050.18	\$25,543,371.48
LEY DE INGRESOS RECAUDADA	\$4,342,050.18	\$53,864,021.48
<u>PRESUPUESTO DE EGRESOS</u>		
PRESUPUESTO DE EGRESOS APROBADO	\$33,730,927.00	\$0.00
PRESUPUESTO DE EGRESOS POR EJERCER	\$12,441,438.17	\$28,659,250.00
MODIFICACIONES AL PRESUPUESTO DE EGRESOS APF	\$9,765,352.02	\$6,727,959.95
PRESUPUESTO DE EGRESOS COMPROMETIDO	\$31,054,840.85	\$36,795,042.01
PRESUPUESTO DE EGRESOS DEVENGADO	\$10,024,415.51	\$53,727,232.08
PRESUPUESTO DE EGRESOS EJERCIDO	\$9,759,486.11	\$55,717,785.74
PRESUPUESTO DE EGRESOS PAGADO	\$9,759,486.11	\$55,348,290.95

Alber



MTRO. ALBERT SANCHEZ JIMENEZ  
RECTOR



LIC. CYNTHIA YAZMIN SANCHEZ VAZQUEZ  
DIRECTORA DE FINANZAS Y ADMINISTRACIÓN





SECRETARÍA DE  
EDUCACIÓN PÚBLICA  
GOBIERNO DE PUEBLA

Usr: AIDA  
Rep: rptEstadoVa

**Universidad Intercultural del Estado de Puebla**  
**Estado de Puebla**  
**Estado de Variaciones en la Hacienda Pública**  
**Del 01/ene/2018 Al 31/mar/2018**



Fecha y 09/abr/2018

hora de Impresión 06:11 p.m.

Concepto	Hacienda Pública/ Patrimonio Contribuido	Hacienda Pública/ Patrimonio Generado		Exceso o Insuficiencia en la Actualización de la Hacienda Pública / Patrimonio	Total
		De Ejercicios Anteriores	Del Ejercicio		
HACIENDA PÚBLICA/PATRIMONIO CONTRIBUIDO NETO 2017	\$33,511,841.70	\$0.00	\$0.00	\$0.00	\$33,511,841.70
APORTACIONES	\$33,511,841.70	\$0.00	\$0.00	\$0.00	\$33,511,841.70
DONACIONES DE CAPITAL	\$0.00	\$0.00	\$0.00	\$0.00	\$0.00
ACTUALIZACIÓN DE LA HACIENDA PÚBLICA/PATRIMONIO	\$0.00	\$0.00	\$0.00	\$0.00	\$0.00
HACIENDA PÚBLICA /PATRIMONIO GENERADO NETO 2017	\$0.00	\$95,471,274.79	\$5,710,163.57	\$0.00	\$101,181,438.36
RESULTADOS DEL EJERCICIO (AHORRO/ DESAHORRO)	\$0.00	\$0.00	\$5,710,163.57	\$0.00	\$5,710,163.57
RESULTADOS DE EJERCICIOS ANTERIORES	\$0.00	\$28,443,670.98	\$0.00	\$0.00	\$28,443,670.98
REVALÚOS	\$0.00	\$67,027,603.81	\$0.00	\$0.00	\$67,027,603.81
RESERVAS	\$0.00	\$0.00	\$0.00	\$0.00	\$0.00
RECTIFICACIONES DE RESULTADOS DE EJERCICIOS ANTERIORES	\$0.00	\$0.00	\$0.00	\$0.00	\$0.00
EXCESO O INSUFICIENCIA EN LA ACTUALIZACIÓN DE LA HACIENDA PÚBLICA/ PATRIMONIO NETO 2017	\$0.00	\$0.00	\$0.00	\$0.00	\$0.00
RESULTADO POR POSICIÓN MONETARIA	\$0.00	\$0.00	\$0.00	\$0.00	\$0.00
RESULTADO POR TENENCIA DE ACTIVOS NO MONETARIOS	\$0.00	\$0.00	\$0.00	\$0.00	\$0.00
HACIENDA PÚBLICA / PATRIMONIO NETO FINAL 2017	\$33,511,841.70	\$95,471,274.79	\$5,710,163.57	\$0.00	\$134,693,280.06
CAMBIOS EN LA HACIENDA PÚBLICA/PATRIMONIO CONTRIBUIDO NETO 2018	\$0.00	\$0.00	\$0.00	\$0.00	\$0.00
APORTACIONES	\$0.00	\$0.00	\$0.00	\$0.00	\$0.00
DONACIONES DE CAPITAL	\$0.00	\$0.00	\$0.00	\$0.00	\$0.00
ACTUALIZACIÓN DE LA HACIENDA PÚBLICA/PATRIMONIO	\$0.00	\$0.00	\$0.00	\$0.00	\$0.00
VARIACIONES DE LA HACIENDA PÚBLICA / PATRIMONIO GENERADO NETO 2018	\$0.00	\$5,710,163.57	-\$10,823,694.27	\$0.00	-\$5,113,530.70
RESULTADOS DEL EJERCICIO (AHORRO/ DESAHORRO)	\$0.00	\$0.00	-\$10,823,694.27	\$0.00	-\$10,823,694.27
RESULTADOS DE EJERCICIOS ANTERIORES	\$0.00	\$5,710,163.57	\$0.00	\$0.00	\$5,710,163.57
REVALÚOS	\$0.00	\$0.00	\$0.00	\$0.00	\$0.00
RESERVAS	\$0.00	\$0.00	\$0.00	\$0.00	\$0.00
RECTIFICACIONES DE RESULTADOS DE EJERCICIOS ANTERIORES	\$0.00	\$0.00	\$0.00	\$0.00	\$0.00
CAMBIOS EN EL EXCESO O INSUFICIENCIA EN LA ACTUALIZACIÓN DE LA HACIENDA PÚBLICA/ PATRIMONIO NETO 2018	\$0.00	\$0.00	\$0.00	\$0.00	\$0.00

300000

Usr: AIDA  
Rep: rptEstadoVa



**Universidad Intercultural del Estado de Puebla**  
Estado de Puebla  
**Estado de Variaciones en la Hacienda Pública**  
Del 01/ene/2018 Al 31/mar/2018



Fecha y hora de Impresión 09/abr/2018 06:11 p.m.

700000

Concepto	Hacienda Pública/ Patrimonio Contribuido	Hacienda Pública/ Patrimonio Generado		Exceso o Insuficiencia en la Actualización de la Hacienda Pública / Patrimonio	Total
		De Ejercicios Anteriores	Del Ejercicio		
RESULTADO POR POSICIÓN MONETARIA	\$0.00	\$0.00	\$0.00	\$0.00	\$0.00
RESULTADO POR TENENCIA DE ACTIVOS NO MONETARIOS	\$0.00	\$0.00	\$0.00	\$0.00	\$0.00
<b>HACIENDA PÚBLICA / PATRIMONIO NETO FINAL 2018</b>	<b>\$33,511,841.70</b>	<b>\$101,181,438.36</b>	<b>-\$5,113,530.70</b>	<b>\$0.00</b>	<b>\$129,579,749.36</b>



ALBERT SANCHEZ JIMENEZ  
RECTOR



ANTIA YAZMIN SANCHEZ VAZQUEZ  
DIRECTORA DE FINANZAS Y ADMINISTRACIÓN



PUEBLA

U

R

SECRETARÍA DE EDUCACIÓN PÚBLICA  
GOBIERNO DEL ESTADO DE PUEBLA

Universidad Intercultural del Estado de Puebla  
Estado de Puebla



000005

Estado de Cambios en la Situación Financiera

Del 01/ene/2018 Al 31/mar/2018

Financiera

Fecha y hora de Impresión 09/abr/2018 06:12 p.m.

	<u>Origen</u>	<u>Aplicación</u>
<b>ACTIVO</b>	<b>\$4,741,445.52</b>	
<u>ACTIVO CIRCULANTE</u>	<u>\$4,944,257.95</u>	
EFFECTIVO Y EQUIVALENTES	\$5,479,795.34	
DERECHOS A RECIBIR EFECTIVO O EQUIVALENTES		\$504,393.98
DERECHOS A RECIBIR BIENES O SERVICIOS		\$31,143.41
INVENTARIOS		
ALMACENES		
ESTIMACIÓN POR PÉRDIDA O DETERIORO DE ACTIVOS CIRCULANTES		
OTROS ACTIVOS CIRCULANTES		
<u>ACTIVO NO CIRCULANTE</u>		<u>\$202,812.43</u>
INVERSIONES FINANCIERAS A LARGO PLAZO	\$366,022.20	
DERECHOS A RECIBIR EFECTIVO O EQUIVALENTES A LARGO PLAZO		
BIENES INMUEBLES, INFRAESTRUCTURA Y CONSTRUCCIONES EN PROCESO		
BIENES MUEBLES		\$568,834.63
ACTIVOS INTANGIBLES		
DEPRECIACIÓN, DETERIORO Y AMORTIZACIÓN ACUMULADA DE BIENES		
ACTIVOS DIFERIDOS		
ESTIMACIÓN POR PÉRDIDA O DETERIORO DE ACTIVOS NO CIRCULANTES		
OTROS ACTIVOS NO CIRCULANTES		
<b>PASIVO</b>	<b>\$372,085.18</b>	
<u>PASIVO CIRCULANTE</u>	<u>\$372,085.18</u>	
CUENTAS POR PAGAR A CORTO PLAZO	\$372,085.18	
DOCUMENTOS POR PAGAR A CORTO PLAZO		
PORCIÓN A CORTO PLAZO DE LA DEUDA PÚBLICA A LARGO PLAZO		
TÍTULOS Y VALORES A CORTO PLAZO		
PASIVOS DIFERIDOS A CORTO PLAZO		
FONDOS Y BIENES DE TERCEROS EN GARANTÍA Y/O ADMINISTRACIÓN A CORTO PLAZO		
PROVISIONES A CORTO PLAZO		
OTROS PASIVOS A CORTO PLAZO		
<u>PASIVO NO CIRCULANTE</u>		
CUENTAS POR PAGAR A LARGO PLAZO		
DOCUMENTOS POR PAGAR A LARGO PLAZO		
DEUDA PÚBLICA A LARGO PLAZO		
PASIVOS DIFERIDOS A LARGO PLAZO		
FONDOS Y BIENES DE TERCEROS EN GARANTÍA Y/O ADMINISTRACIÓN A LARGO PLAZO		
PROVISIONES A LARGO PLAZO		
<b>HACIENDA PÚBLICA/ PATRIMONIO</b>		<b>\$5,113,530.70</b>
<u>HACIENDA PÚBLICA/PATRIMONIO CONTRIBUIDO</u>		
APORTACIONES		
DONACIONES DE CAPITAL		
ACTUALIZACIÓN DE LA HACIENDA PÚBLICA/PATRIMONIO		
<u>HACIENDA PÚBLICA /PATRIMONIO GENERADO</u>		<u>\$5,113,530.70</u>
RESULTADOS DEL EJERCICIO (AHORRO/ DESAHORRO)		\$10,823,694.27
RESULTADOS DE EJERCICIOS ANTERIORES	\$5,710,163.57	
REVALÚOS		
RESERVAS		
RECTIFICACIONES DE RESULTADOS DE EJERCICIOS ANTERIORES		
<u>EXCESO O INSUFICIENCIA EN LA ACTUALIZACIÓN DE LA HACIENDA PÚBLICA/ PATRIMONIO</u>		
RESULTADO POR POSICIÓN MONETARIA		
RESULTADO POR TENENCIA DE ACTIVOS NO MONETARIOS		



R Financiera

Fecha y hora de Impresión 09/abr/2018 06:12 p.m.


Roberto SANCHEZ JIMENEZ  
ReCTOR  
C.C.T. 21ESU0053Y  
RECTORÍA

Origen	Aplicación
 <p>C.C.T. 21ESU0053Y DIRECCIÓN DE FINANZAS Y ADMINISTRACIÓN</p>	 Yamin SANCHEZ VAZQUEZ DIRECCIÓN DE FINANZAS Y ADMINISTRACIÓN

Universidad Intercultural del Estado de Puebla  
Estado de Puebla  
Estado de Flujos de Efectivo  
Del 01/ene/2018 Al 31/mar/2018



000007

Fecha y hora de Impresión | 09/abr/2018 06:14 p.m.

Concepto	2018	2017
<b>FLUJOS DE EFECTIVO DE LAS ACTIVIDADES DE OPERACIÓN</b>		
<b>ORIGEN</b>		
IMPUESTOS	\$4,342,050.18	\$53,864,021.48
CUOTAS Y APORTACIONES DE SEGURIDAD SOCIAL	\$0.00	\$0.00
CONTRIBUCIONES DE MEJORAS	\$0.00	\$0.00
DERECHOS	\$0.00	\$0.00
PRODUCTOS DE TIPO CORRIENTE	\$0.00	\$441,648.15
APROVECHAMIENTOS DE TIPO CORRIENTE	\$0.00	\$0.00
INGRESOS POR VENTAS DE BIENES	\$195,342.18	\$879,339.50
PARTICIPACIONES Y APORTACIONES	\$0.00	\$0.00
TRANSFERENCIAS, ASIGNACIONES, SUBSIDIOS Y OTRA AYUDAS	\$4,146,708.00	\$52,543,033.83
OTROS ORÍGENES DE OPERACIÓN	\$0.00	\$0.00
<b>APLICACIÓN</b>	\$9,253,010.89	\$46,658,597.67
SERVICIOS PERSONALES	\$4,527,814.26	\$19,938,008.58
MATERIALES Y SUMINISTROS	\$466,825.76	\$6,196,371.64
SERVICIOS GENERALES	\$590,164.76	\$7,800,629.64
TRANSFERENCIAS INTERNAS Y ASIGNACIONES AL SECTOR PÚBLICO	\$3,150,303.39	\$2,758,996.63
TRANSFERENCIAS AL RESTO DEL SECTOR PÚBLICO	\$0.00	\$5,080,313.52
SUBSIDIOS Y SUBVENCIONES	\$0.00	\$0.00
AYUDAS SOCIALES	\$455,543.31	\$2,108,029.23
PENSIONES Y JUBILACIONES	\$0.00	\$0.00
TRANSFERENCIAS A FIDEICOMISOS, MANDATOS Y OTROS ANÁLOGOS	\$0.00	\$0.00
TRANSFERENCIAS A LA SEGURIDAD SOCIAL	\$0.00	\$0.00
DONATIVOS	\$0.00	\$0.00
TRANSFERENCIAS AL EXTERIOR	\$0.00	\$0.00
PARTICIPACIONES	\$0.00	\$0.00
APORTACIONES	\$0.00	\$0.00
CONVENIOS	\$0.00	\$0.00
OTRAS APLICACIONES DE OPERACIÓN	\$62,359.41	\$2,776,248.43
<b>FLUJOS NETOS DE EFECTIVO POR ACTIVIDADES DE OPERACIÓN</b>	<b>-\$4,910,960.71</b>	<b>\$7,205,423.81</b>
<b>FLUJOS DE EFECTIVO DE LAS ACTIVIDADES DE INVERSIÓN</b>		
<b>ORIGEN</b>		
BIENES MUEBLES E INMUEBLES, INFRAESTRUCTURA Y CONSTRUCCIONES EN PROCES	\$0.00	\$0.00
BIENES MUEBLES	\$0.00	\$0.00
OTROS ORÍGENES DE INVERSIÓN	\$0.00	\$0.00
<b>APLICACIÓN</b>	\$568,834.63	\$11,465,941.71
BIENES MUEBLES	\$568,834.63	\$11,465,941.71
BIENES INMUEBLES, INFRAESTRUCTURA Y CONSTRUCCIONES EN PROCESO	\$0.00	\$0.00
OTRAS APLICACIONES DE INVERSIÓN	\$0.00	\$0.00
<b>FLUJOS NETOS DE EFECTIVO POR ACTIVIDADES DE INVERSIÓN</b>	<b>-\$568,834.63</b>	<b>-\$11,465,941.71</b>
<b>FLUJO DE EFECTIVO DE LAS ACTIVIDADES DE FINANCIAMIENTO</b>		
<b>ORIGEN</b>		
ENDEUDAMIENTO INTERNO	\$0.00	\$0.00
ENDEUDAMIENTO EXTERNO	\$0.00	\$0.00
OTROS ORÍGENES DE FINANCIAMIENTO	\$0.00	\$0.00
<b>APLICACIÓN</b>	\$0.00	\$0.00
DEUDA PÚBLICA	\$0.00	\$0.00
OTRAS APLICACIONES DE FINANCIAMIENTO	\$0.00	\$0.00
<b>FLUJOS NETOS DE EFECTIVO POR ACTIVIDADES DE FINANCIAMIENTO</b>	<b>\$0.00</b>	<b>\$0.00</b>
<b>INCREMENTO/DISMINUCIÓN NETA EN EL EFECTIVO Y EQUIVALENTES AL EFECTIVO</b>	<b>-\$5,479,795.34</b>	<b>-\$4,260,517.90</b>
EFECTIVO Y EQUIVALENTES AL EFECTIVO AL INICIO DEL EJERCICIO	\$7,701,026.12	\$11,961,544.02
EFECTIVO Y EQUIVALENTES AL EFECTIVO AL FINAL DEL EJERCICIO	\$2,221,230.78	\$7,701,026.12

000008



Universidad Intercultural del Estado de Puebla  
Estado de Puebla



Estado de Flujos de Efectivo  
Del 01/ene/2018 Al 31/mar/2018

Fecha y hora de Impresión | 09/abr/2018  
06:14 p.m.

Concepto

2018

2017

Universidad Intercultural del Estado de Puebla  
C.C.T. 21EB00631  
RECTORÍA  
RECTOR

ALBERT SANCHEZ JIMENEZ

Universidad Intercultural del Estado de Puebla  
C.C.T. 21EB00631  
DIRECCIÓN DE FINANZAS Y ADMINISTRACIÓN

CYNTHIA YAZMIN SANCHEZ VAZQUEZ





Universidad Intercultural del Estado de Puebla  
Informe de pasivos contingentes  
Del 1o. De Marzo al 31 de Marzo de 2018  
Miles de Pesos



NO APLICA



  
**CYNTHIA YAZMIN SANCHEZ VÁZQUEZ**  
 RECTORA  
 C.C.T. 21ESU0053Y  
**RECTORÍA**



  
**CYNTHIA YAZMIN SANCHEZ VÁZQUEZ**  
 C.C.T. 21ESU0053Y  
**DIRECCIÓN DE FINANZAS Y ADMINISTRACIÓN**  
 DIRECTORA DE FINANZAS Y ADMINISTRACIÓN


**UNIVERSIDAD INTERCULTURAL DEL ESTADO DE PUEBLA**
**NOTAS A LOS ESTADOS FINANCIEROS  
AL 31 DE MARZO DE 2018**

MILES DE PESOS

- I. NOTAS DE DESGLOSE
- I.I INFORMACIÓN CONTABLE
- 1) NOTAS AL ESTADO DE SITUACIÓN FINANCIERA

**Activo**
**Efectivo y Equivalentes**

Concepto	2018
Total	2,221,230.78
Efectivo	10,725.00
Bancos y Tesorería	2,210,505.78

**Derechos a Recibir Efectivo y Equivalentes**

Concepto	2018			Total
	Hasta 90 días	Hasta 180 días	Hasta 365 días	
Total	724,439.54			724,439.54
Deudores Diversos a Corto Plazo	723,951.97			723,951.97
Otros Derechos a Recibir Efectivo y Equivalentes a Corto Plazo	487.57			487.57

**Inversiones Financieras a Largo Plazo**

Concepto	2018
Total	1,765,907.77
Fideicomisos, Mandatos y Contratos Análogos	1,765,907.77

**Tasas de depreciación**

Concepto	Depreciación Anual %
Amortización de Bienes Inmuebles	5



## UNIVERSIDAD INTERCULTURAL DEL ESTADO DE PUEBLA

### NOTAS A LOS ESTADOS FINANCIEROS AL 31 DE MARZO DE 2018

MILES DE PESOS

#### Bienes Inmuebles, Infraestructura y Construcciones en Proceso

El terreno registrado corresponde al predio donde se ubica la Universidad.

Concepto	2018
Total	103,683,467.65
Terrenos	53,141,400.00
Edificios no Habitacionales	40,450,442.59
Otros Bienes Inmuebles	10,091,625.06

#### Tasas de depreciación

Bienes Inmuebles, Infraestructura y Construcciones en Proceso	
Viviendas	2
Edificios No Habitacionales	3.3
Infraestructura	4
Otros Bienes Inmuebles	5
Bienes Muebles	
Muebles de Oficina y Estantería	10
Muebles, excepto de Oficina y Estantería	10
Equipo de Computo y de Tecnología de la Información	33.3
Otros Mobiliarios y Equipos de Administración	10
Mobiliario y Equipo de Educación Recreativo	
Equipos y Aparatos Audiovisuales	33.3
Aparatos Deportivos	20
Cámaras Fotográficas y de Video	33.3





## UNIVERSIDAD INTERCULTURAL DEL ESTADO DE PUEBLA

### NOTAS A LOS ESTADOS FINANCIEROS AL 31 DE MARZO DE 2018

MILES DE PESOS

Otro Mobiliario y Equipo Educacional y Recreativo	20
<b>Equipo e Instrumental Médico y de Laboratorio</b>	
Equipo Médico y de Laboratorio	20
Instrumental Médico y de Laboratorio	20
<b>Equipo de Transporte</b>	
Automóviles y Equipo Terrestre	20
Carrocerías y Remolques	20
<b>Equipo de Defensa y Seguridad</b>	
Equipo Aeroespacial	20
Equipo Ferroviario	20
Embarcaciones	20
Otros Equipos de Transporte	20
<b>Maquinaria, Otros Equipos y Herramientas</b>	
Maquinaria y Equipo Agropecuario	10
Maquinaria y Equipo Industrial	10
Maquinaria y Equipo de Construcción	10
Sistema de Aire Acondicionado, Calefacción y de Refrigeración Industrial y Comercial	10
Equipo de Comunicación y Telecomunicación	10
Equipos de Generación Eléctrica, Aparatos y Accesorios Eléctricos	10
Herramientas y Maquinas-Herramienta	10
Otros Equipos	10

Nota:\*De acuerdo a las características de los bienes de referencia en Guía de Parámetros de Vida Útil.



## UNIVERSIDAD INTERCULTURAL DEL ESTADO DE PUEBLA

### NOTAS A LOS ESTADOS FINANCIEROS AL 31 DE MARZO DE 2018

MILES DE PESOS

#### Bienes Muebles

Representa el monto de los bienes muebles requeridos en el desempeño de las actividades del ente público, este apartado se integra de la siguiente manera:

Concepto	2018
Total	40,521,254.52
Mobiliario y Equipo de Administración	14,939,952.96
Mobiliario y Equipo Educativo Recreativo	7,949,897.76
Equipo Instrumental Médico y de Laboratorio	5,999,057.39
Vehículos y Equipo de Transporte	6,913,324.34
Equipo de Defensa y Seguridad	59,043.01
Maquinaria y Otros Equipos y Herramientas	4,617,872.20
Colecciones, Obras de Arte y Objetos Valiosos	42,106.86

Cabe aclarar que los bienes adquiridos son propiedad de la Universidad Intercultural del Estado de Puebla. Teniendo la certeza del patrimonio total de la Universidad y coadyuvan al mejoramiento del desempeño en las actividades propias del ente.

#### Activos Intangibles

Este rubro representa el monto de derechos por el uso de activos propiedad industrial, comercial, intelectual y otros.

Concepto	2018
Total	180,853.15
Software	35,448.43
Licencias	145,404.72

Este saldo incluye la adquisición de licencias de los programas que utiliza la Universidad para el desempeño de sus actividades.

#### Pasivo

##### Cuentas por Pagar

En este rubro se consideran los importes que representan una obligación de pago de la Universidad Intercultural del Estado de



## UNIVERSIDAD INTERCULTURAL DEL ESTADO DE PUEBLA

### NOTAS A LOS ESTADOS FINANCIEROS AL 31 DE MARZO DE 2018

MILES DE PESOS

Puebla a corto plazo, las cuales se encuentran debidamente identificadas como se muestra a continuación.

Concepto	2018				Total
	Hasta 90 días	Hasta 180 días	Hasta 365 días	Más de 365 días	
Total	958,240.97				958,240.97
Servicios Personales por Pagar a Corto Plazo	616,078.03				616,078.03
Proveedores por Pagar a Corto Plazo	160.00				160.00
Retenciones y Contribuciones por Pagar a Corto Plazo	318,351.36				318,351.36
Otras Cuentas por Pagar a Corto Plazo	23,651.58				23,651.58

### NOTAS AL ESTADO DE VARIACIONES EN EL PATRIMONIO

#### Patrimonio

La cuenta de patrimonio presenta los siguientes saldos:

Concepto	2018
Total	134,693,280.06
Aportaciones	33,511,841.70
Resultado de Ejercicios Anteriores	34,153,834.55
Revaluos	67,027,603.81

#### Patrimonio Contribuido

Concepto	2018
Total	33,511,841.70
Aportaciones	33,511,841.70

#### Patrimonio Generado

Representa la suma de los resultados de gestión de ejercicios anteriores, incluyendo la aplicación de reservas





## UNIVERSIDAD INTERCULTURAL DEL ESTADO DE PUEBLA

### NOTAS A LOS ESTADOS FINANCIEROS AL 31 DE MARZO DE 2018

MILES DE PESOS

Concepto	Importe
Total	34,153,834.55
resultado de ejercicios anteriores	34,153,834.55

## NOTAS AL ESTADO DE ACTIVIDADES

### Ingresos y Otros Beneficios

#### Ingresos de Gestión

Comprende el importe de los ingresos recaudados que se derivan de las actividades de la Universidad, como se muestra a continuación:

Concepto	2018
Total	4,342,050.18
Productos de Tipo Corriente	0.00
Ingresos por Venta de Bienes y Servicios	195,342.18
Transferencias, Asignaciones, Subsidios y Otras Ayudas	4,146,708.00

#### Gastos y Otras Pérdidas

##### Gastos de Funcionamiento

Se integra por las cuentas de servicios personales, materiales y suministros, servicios generales, necesarios para el adecuado funcionamiento de la Universidad, los cuales se detallan en el siguiente cuadro:

Concepto	2018
Total	2,171,659.03
Servicios Personales	1,621,658.44
Materiales y Suministros	291,075.59
Servicios Generales	258,925.00

##### Servicios Personales

Son las asignaciones destinadas al pago de remuneraciones al personal que prestan sus servicios en la Universidad tales como:



## UNIVERSIDAD INTERCULTURAL DEL ESTADO DE PUEBLA

### NOTAS A LOS ESTADOS FINANCIEROS AL 31 DE MARZO DE 2018

MILES DE PESOS

sueldos, material didáctico y despensa, gastos de seguridad social, del 1ro.de marzo al 31 de marzo de 2018 su integración se presenta a continuación.

Concepto	2018
<b>Total</b>	<b>1,621,658.44</b>
Remuneraciones al Personal de Carácter Permanente	1,234,555.35
Remuneraciones Adicionales y Especiales	0.00
Seguridad Social	333,220.65
Otras Prestaciones Sociales y Económicas	53,882.44

#### Materiales y Suministros

Asignaciones destinadas a cubrir la adquisición de toda clase de bienes e insumos requeridos por la Universidad, para el desempeño de sus actividades institucionales del 1ro.de marzo al 31 de marzo de 2018 los cuales se devengaron los siguientes importes:

Concepto	2018
<b>Total</b>	<b>291,075.59</b>
Materiales de Administración, Emisión de Documentos y Artículos Oficiales	3,412.55
Alimentos y Utensilios	26,006.60
Materias Primas y Materiales de Producción y Comercialización	1,771.00
Materiales y Artículos de Construcción de Reparación	82,417.70
Productos Químicos Farmacéuticos y de Laboratorio	0.00
Combustibles, Lubricantes y Aditivos	96,486.83
Vestuarios, Blancos, Prendas de Protección y Artículos Deportivos	0.00
herramientas, refacciones y accesorios menores	80,980.91

#### Servicios Generales

Comprende el importe de gasto devengado por la prestación de servicios contratados con particulares o instituciones del sector público, requeridos para el cumplimiento de las actividades vinculadas con el funcionamiento de la Universidad. Del 1ro.de marzo al 31 de marzo de 2018 se devengaron las siguientes partidas:



# UNIVERSIDAD INTERCULTURAL DEL ESTADO DE PUEBLA

## NOTAS A LOS ESTADOS FINANCIEROS AL 31 DE MARZO DE 2018

MILES DE PESOS

Concepto	2018
Total	258,925.00
Servicios Básicos	25,479.00
Servicios de Arrendamiento	10,000.00
Servicios Profesionales, Científicos y técnicos y Otros Servicios	0.00
Servicios financieros, Bancarios y Comerciales	4,852.28
Servicios de Instalación, Reparación, Mantenimiento y Conservación	67,328.90
Servicios de Comunicación Social y Publicidad	0.00
Servicios de Traslado y Viáticos	98,741.71
Servicios Oficiales	1,866.00
Otros Servicios Generales	50,657.11

### Transferencias, Asignaciones, Subsidios y Otras Ayudas

Concepto	2018
Total	3,605,846.70
Transferencias Internas al Sector Publico	3,150,303.39
Transferencias a Entidades Paraestatales	0.00
Ayudas Sociales	455,543.31

### Otros Gastos

Concepto	2018
Total	0.00
Inversión Pública No Capitalizable	0.00
Gastos de Ejercicios Anteriores	0.00
Depreciación de Bienes Muebles	0.00
Estimación por Pérdida o deterioro de activos circulantes	0.00
Amortización de Activos Intangibles	0.0



## UNIVERSIDAD INTERCULTURAL DEL ESTADO DE PUEBLA

### NOTAS A LOS ESTADOS FINANCIEROS AL 31 DE MARZO DE 2018

MILES DE PESOS

#### NOTAS AL ESTADO DE FLUJOS DE EFECTIVO

##### Efectivo y Equivalentes

Concepto	2018
Total	
Disminución Neta en el Efectivo y Equivalente al Efectivo	-5,479,795.34

##### Adquisiciones de Bienes Muebles e Inmuebles

Concepto	2018
Total	568,834.63
Bienes Inmuebles , Infraestructura y Construcciones en Proceso	0.0
Bienes Muebles	568,834.63
Otras Aplicaciones de Inversión	0.0

#### I.II INFORMACIÓN PRESUPUESTAL

##### 1) ESTADO ANALÍTICO DEL EJERCICIO DEL PRESUPUESTO DE EGRESOS

Concepto	Presupuesto		Variación	
	Autorizado	Devengado	Nominal	Porcentual
Total	43,496,279.02	10,024,415.51	33,471,863.51	23.05
Gasto Corriente	41,872,972.95	9,455,580.88	32,417,392.07	22.58
Gasto de Capital	1,623,306.07	568,834.63	1,054,471.44	35.04

##### 2) ESTADO ANALÍTICO DE INGRESOS PRESUPUESTALES

Concepto	Ingreso		Variación	
	Estimado	Recaudado	Nominal	Porcentual
Total	33,936,469.18	4,342,050.18	29,594,419.00	12.79
Productos Corriente	0.0	0.00	0.00	100
Ingresos por Venta de Bienes y Servicios	289,542.18	195,342.18	94,200.00	67.46
Transferencias, Asignaciones, Subsidios y Otras Ayudas	33,646,927.00	4,146,708.00	29,500,219.00	12.32





# UNIVERSIDAD INTERCULTURAL DEL ESTADO DE PUEBLA

## NOTAS A LOS ESTADOS FINANCIEROS AL 31 DE MARZO DE 2018

MILES DE PESOS

### II. NOTAS DE MEMORIA

#### Cuentas de Orden

#### Cuentas de Orden Presupuestarias

Concepto	Importe
Ley de Ingresos Estimada	33,751,927.00
Modificaciones a la Ley de Ingresos Estimada	184,542.18
Ley de Ingresos Recaudada	4,342,050.18

Concepto	Importe
Presupuesto de Egresos Aprobado	33,730,927.00
Presupuesto de Egresos por Ejercer	12,441,438.17
Modificaciones al Presupuesto de Egresos Aprobado	9,765,337.84
Presupuesto de Egresos Devengado	10,024,415.51
Presupuesto de Egresos Pagado	9,759,486.11

### III. NOTAS DE GESTIÓN ADMINISTRATIVA

#### Introducción

La Universidad Intercultural del Estado de Puebla, fue creada por decreto el 08 de marzo de 2006, es un organismo público descentralizado del Gobierno del Estado con carácter gratuito y único con modelo Intercultural. Actualmente cuenta con seis Programas Educativos: Desarrollo Sustentable, Turismo Alternativo, Lengua y Cultura, Ingeniería Forestal Comunitaria, Enfermería y Derecho con Enfoque Intercultural.

La cual su misión es formar profesionales, interculturales e investigadores a través de un modelo de educación basado en principio de sustentabilidad con enfoque intercultural que contribuya a promover el desarrollo humano, económico, social cultural y territorial de los pueblos y culturas indígenas con los diversos sectores sociales en marco de equidad, respeto y cooperación. Con una visión de ser una institución que propicie



## UNIVERSIDAD INTERCULTURAL DEL ESTADO DE PUEBLA

### NOTAS A LOS ESTADOS FINANCIEROS AL 31 DE MARZO DE 2018

MILES DE PESOS

la convivencia y enriquecimiento en las culturas y los grupos sociales. Coadyuvando en la construcción de una sociedad equitativa y justa.

#### **Información Contable**

Los Estados Financieros están Armonizados de acuerdo con los Lineamientos del CONAC, teniendo como herramienta electrónica el Sistema Automatizado de Administración y Contabilidad Gubernamental (SAACG).

#### **Información Presupuestaria**

La Información Presupuestaria está de acuerdo con los Lineamientos del CONAC, teniendo como herramienta electrónica el SAACG.

Con la finalidad de complementar la información presentada, se ha determinado que es adecuado agregar los estados presupuestarios con el propósito de mostrar el comportamiento presupuestal de los ingresos y egresos para el presupuesto del ejercicio fiscal 2018.

#### **Panorama Económico**

La Universidad ha mostrado superávit en casi todos los años desde su creación, y a partir del año 2013 ha conseguido más recursos provenientes de Convenios con Entidades Federales, además de Incrementar sustancialmente sus Recursos Ordinarios.

#### **Autorización e Historia**

La Cuenta Pública Armonizada del ejercicio fiscal 2015, fue autorizada en la sesión extraordinaria celebrada el día 22 de enero de 2016, por Consejo Directivo de la Universidad, para su presentación.

A partir del 08 de mayo de 2013, la administración de la Universidad Intercultural del Estado de Puebla está regida por el Rector Mtro. Alibert Sánchez Jiménez



## UNIVERSIDAD INTERCULTURAL DEL ESTADO DE PUEBLA

### NOTAS A LOS ESTADOS FINANCIEROS AL 31 DE MARZO DE 2018

MILES DE PESOS

#### Organización y Objeto Social

##### Organización:

Para el despacho de las funciones y ejercicio de las atribuciones que le corresponden ejercer a la Universidad, esta cuenta con:

Un Consejo Directivo

Un rector;

La Siguiente Estructura Administrativa:

- a) Secretaria Académica;
- b) Dirección de la División de Procesos Naturales;
- c) Dirección de la División de Procesos Sociales;
- d) Dirección de Planeación, Programación y Evaluación;
- e) Dirección de Finanzas y administración
- f) Abogado General.

#### Efectos de la Inflación en la Información Financiera

La Universidad no ha revaluado sus Estados Financieros por Inflación.

##### a. Efectivo y Equivalentes de Efectivo

El Efectivo se registra en la Cuenta Caja, y el saldo que representa el pendiente de depositar al 31 de Marzo de 2018, por Captación de Derechos.

##### b. Inversiones Financieras

La Universidad no tiene Inversiones Financieras.

##### c. Instrumentos financieros derivados

La Universidad cuenta con un fideicomiso proveniente de recurso federal del Programa Fortalecimiento en la calidad educativa 2016-217 y 2017-2018.

##### d. Bienes Muebles e Inmuebles

Los bienes muebles e inmuebles se registran de acuerdo al monto original de la inversión, considerando el IVA como parte del mismo.





## UNIVERSIDAD INTERCULTURAL DEL ESTADO DE PUEBLA

### NOTAS A LOS ESTADOS FINANCIEROS AL 31 DE MARZO DE 2018

MILES DE PESOS

#### **e. Provisiones**

La Universidad registra las provisiones pendientes de pago (proveedores e impuestos por pagar o enterar al 31 de Marzo de 2018 y que están comprometidas y devengadas.

#### **f. Beneficios a los Empleados**

El pago de suéldos y salarios son en base al tabulador vigente autorizado por CGEIB, los Empleados Académicos cuentan con una cantidad como ayuda para material didáctico, y además de una cantidad para despensa, misma que también se otorga a los Empleados Administrativos, todos a su vez cuentan con los servicios del ISSSTEP de acuerdo a su categoría de afiliación al mismo.

#### **g. Patrimonio**

El patrimonio representa el registro de los bienes inmuebles de la Universidad, y bienes muebles.

#### **h. Reconocimiento de Ingresos**

Los ingresos se registran en el momento de la expedición del recibo de cobro, de acuerdo al Sistema Contable, esto es cuando existe jurídicamente el derecho de cobro.

#### **i. Reconocimiento de Gastos**

Los gastos se registran de acuerdo a los momentos contables de acuerdo al Sistema de Armonización. Se reconoce cuando existe una obligación de pago a favor de terceros por la recepción de conformidad de bienes y servicios.



000023





# UNIVERSIDAD INTERCULTURAL DEL ESTADO DE PUEBLA

## NOTAS A LOS ESTADOS FINANCIEROS AL 31 DE MARZO DE 2018

MILES DE PESOS

"Bajo protesta de decir verdad declaramos que los Estados Financieros y sus notas, son razonablemente correctos y son responsabilidad del emisor".

**Responsable**  
  
Alibert Sánchez Jiménez  
Rector

**Autoriza**

L.C. Cynthia Yazmín Sánchez Vázquez  
Directora de Finanzas y Administración

**Elabora**

L.C. Aida Jacinta Vázquez Becerra  
Jefa de Departamento de contabilidad



Usr: AIDA  
Rep: rptEstadoAn

SECRETARÍA DE  
EDUCACIÓN PÚBLICA  
GOBIERNO DE PUEBLA

**Universidad Intercultural del Estado de Puebla**  
**Estado de Puebla**  
**Estado Analítico del Activo**  
**Del 01/mar/2018 al 31/mar/2018**



Fecha y 09/abr/2018

hora de Impresión 06:18 p.m.

Concepto	Saldo Inicial 1	Cargos del periodo 2	Abonos del periodo 3	Saldo Final 4(1+2-3)	Variación del Periodo (4-1)
<b>ACTIVO</b>	<b>\$131,398,996.50</b>	<b>\$4,162,882.33</b>	<b>\$5,023,888.50</b>	<b>\$130,537,990.33</b>	<b>-\$861,006.17</b>
ACTIVO CIRCULANTE	\$4,246,582.42	\$3,754,119.81	\$5,023,888.50	\$2,976,813.73	-\$1,269,768.69
EFECTIVO Y EQUIVALENTES	\$3,623,595.25	\$1,998,656.21	\$3,401,020.68	\$2,221,230.78	-\$1,402,364.47
DERECHOS A RECIBIR EFECTIVO O EQUIVALENTES	\$622,987.17	\$1,707,120.19	\$1,605,667.82	\$724,439.54	\$101,452.37
DERECHOS A RECIBIR BIENES O SERVICIOS	\$0.00	\$48,343.41	\$17,200.00	\$31,143.41	\$31,143.41
INVENTARIOS	\$0.00	\$0.00	\$0.00	\$0.00	\$0.00
ALMACENES	\$0.00	\$0.00	\$0.00	\$0.00	\$0.00
ESTIMACIÓN POR PÉRDIDA O DETERIORO DE ACTIVOS CIRCULANTES	\$0.00	\$0.00	\$0.00	\$0.00	\$0.00
OTROS ACTIVOS CIRCULANTES	\$0.00	\$0.00	\$0.00	\$0.00	\$0.00
ACTIVO NO CIRCULANTE	\$127,152,414.08	\$408,762.52	\$0.00	\$127,561,176.60	\$408,762.52
INVERSIONES FINANCIERAS A LARGO PLAZO	\$1,748,144.82	\$17,762.95	\$0.00	\$1,765,907.77	\$17,762.95
DERECHOS A RECIBIR EFECTIVO O EQUIVALENTES A LARGO PLAZO	\$0.00	\$0.00	\$0.00	\$0.00	\$0.00
BIENES INMUEBLES, INFRAESTRUCTURA Y CONSTRUCCIONES EN PROCESO	\$103,683,467.65	\$0.00	\$0.00	\$103,683,467.65	\$0.00
BIENES MUEBLES	\$40,130,254.95	\$390,999.57	\$0.00	\$40,521,254.52	\$390,999.57
ACTIVOS INTANGIBLES	\$180,853.15	\$0.00	\$0.00	\$180,853.15	\$0.00
DEPRECIACIÓN, DETERIORO Y AMORTIZACIÓN ACUMULADA DE BIENES	-\$18,590,306.49	\$0.00	\$0.00	-\$18,590,306.49	\$0.00
ACTIVOS DIFERIDOS	\$0.00	\$0.00	\$0.00	\$0.00	\$0.00
ESTIMACIÓN POR PÉRDIDA O DETERIORO DE ACTIVOS NO CIRCULANTES	\$0.00	\$0.00	\$0.00	\$0.00	\$0.00
OTROS ACTIVOS NO CIRCULANTES	\$0.00	\$0.00	\$0.00	\$0.00	\$0.00

000024

**Universidad Intercultural del Estado de Puebla**
  
**Estado de Puebla**
  
**Estado Analítico del Activo**
  
**Del 01/mar/2018 al 31/mar/2018**

000025

Concepto	Saldo Inicial	Cargos del periodo 2	Abonos del periodo 3	Saldo Final 4(1+2-3)	Variación del Periodo (4-1)
 Mtro. ALBERT SANCHEZ JIMENEZ RECTOR	 C. CYNTHIA YAZMIN SANCHEZ VAZQUEZ DIRECTORA DE FINANZAS Y ADMINISTRACIÓN				


**Universidad Intercultural del Estado de Puebla**
  
**Estado de Puebla**
  
**Estado Analítico de la Deuda y Otros Pasivos**
  
**Del 01/mar/2018 Al 31/mar/2018**

Denominación de las Deudas	Moneda de Contratación	Institución o País Acreedor	Saldo Inicial del Periodo	Saldo Final del Periodo
<b>DEUDA PÚBLICA</b>				
<b>Corto Plazo</b>				
<b>Deuda Interna</b>				
Instituciones de Crédito	Peso	México	\$0.00	\$0.00
Títulos y Valores	Peso	México	\$0.00	\$0.00
Arrendamientos Financieros	Peso	México	\$0.00	\$0.00
<b>Deuda Externa</b>				
Organismos Financieros Internacionales	Peso	México	\$0.00	\$0.00
Deuda Bilateral	Peso	México	\$0.00	\$0.00
Títulos y Valores	Peso	México	\$0.00	\$0.00
Arrendamientos Financieros	Peso	México	\$0.00	\$0.00
Subtotal Corto Plazo	Peso	México	\$0.00	\$0.00
<b>Largo Plazo</b>				
<b>Deuda Interna</b>				
Instituciones de Crédito	Peso	México	\$0.00	\$0.00
Títulos y Valores	Peso	México	\$0.00	\$0.00
Arrendamientos Financieros	Peso	México	\$0.00	\$0.00
<b>Deuda Externa</b>				
Organismos Financieros Internacionales	Peso	México	\$0.00	\$0.00
Deuda Bilateral	Peso	México	\$0.00	\$0.00
Títulos y Valores	Peso	México	\$0.00	\$0.00
Arrendamientos Financieros	Peso	México	\$0.00	\$0.00
Subtotal Largo Plazo	Peso	México	\$0.00	\$0.00
<b>Otros Pasivos</b>	Peso	México	<b>\$975,047.47</b>	<b>\$958,240.97</b>
<b>Total Deuda y Otros Pasivos</b>	Peso	México	<b>\$975,047.47</b>	<b>\$958,240.97</b>



**Universidad Intercultural del Estado de Puebla**  
**Estado de Puebla**  
**Estado Analítico de la Deuda y Otros Pasivos**  
**Del 01/mar/2018 Al 31/mar/2018**

000023

Denominación de las Deudas	Moneda de Contratación	Institución o País Acreedor	Saldo Inicial del Periodo	Saldo Final del Periodo
<b>DEUDA PÚBLICA</b>				
  Mtro. ALBERT SANCHEZ JIMENEZ RECTOR		  C. GYNTIA YAZMIN SANCHEZ VAZQUEZ DIRECTORA DE FINANZAS Y ADMINISTRACIÓN		

	<u>2018</u>	<u>2017</u>
<b>INGRESOS Y OTROS BENEFICIOS</b>		
<b>INGRESOS DE GESTIÓN</b>	\$25,236.83	\$44,027.97
IMPUESTOS	\$0.00	\$0.00
CUOTAS Y APORTACIONES DE SEGURIDAD SOCIAL	\$0.00	\$0.00
CONTRIBUCIONES DE MEJORAS	\$0.00	\$0.00
DERECHOS	\$0.00	\$0.00
PRODUCTOS DE TIPO CORRIENTE *	\$0.00	\$37,142.97
APROVECHAMIENTOS DE TIPO CORRIENTE	\$0.00	\$0.00
INGRESOS POR VENTA DE BIENES Y SERVICIOS	\$25,236.83	\$6,885.00
INGRESOS NO COMPRENDIDOS EN LAS FRACCIONES DE LA LEY DE INGRESOS CAUSADOS EN EJER	\$0.00	\$0.00
PARTICIPACIONES, APORTACIONES, TRANSFERENCIAS, ASIGNACIONES, SUBSIDIOS Y OT	\$1,382,236.00	\$6,291,648.95
PARTICIPACIONES Y APORTACIONES	\$0.00	\$0.00
TRANSFERENCIAS, ASIGNACIONES, SUBSIDIOS Y OTRAS AYUDAS	\$1,382,236.00	\$6,291,648.95
<b>OTROS INGRESOS Y BENEFICIOS</b>	\$0.00	\$0.00
INGRESOS FINANCIEROS	\$0.00	\$0.00
INCREMENTO POR VARIACIÓN DE INVENTARIOS	\$0.00	\$0.00
DISMINUCIÓN DEL EXCESO DE ESTIMACIONES POR PÉRDIDA O DETERIORO U OBSOLESCENCIA	\$0.00	\$0.00
DISMINUCIÓN DEL EXCESO DE PROVISIONES	\$0.00	\$0.00
OTROS INGRESOS Y BENEFICIOS VARIOS	\$0.00	\$0.00
<b>Total de Ingresos y Otros Beneficios</b>	<b>\$1,407,472.83</b>	<b>\$6,335,676.92</b>
<b>GASTOS Y OTRAS PÉRDIDAS</b>		
<b>GASTOS DE FUNCIONAMIENTO</b>	\$2,171,659.03	\$2,251,730.01
SERVICIOS PERSONALES	\$1,621,658.44	\$1,506,613.90
MATERIALES Y SUMINISTROS	\$291,075.59	\$474,227.88
SERVICIOS GENERALES	\$258,925.00	\$270,888.23
TRANSFERENCIAS, ASIGNACIONES, SUBSIDIOS Y OTRAS AYUDAS	\$80,013.47	\$111,678.28
TRANSFERENCIAS INTERNAS Y ASIGNACIONES AL SECTOR PÚBLICO	\$0.00	\$0.00
TRANSFERENCIAS AL RESTO DEL SECTOR PÚBLICO	\$0.00	\$0.00
SUBSIDIOS Y SUBVENCIONES	\$0.00	\$0.00
AYUDAS SOCIALES	\$80,013.47	\$111,678.28
PENSIONES Y JUBILACIONES	\$0.00	\$0.00
TRANSFERENCIAS A FIDEICOMISOS, MANDATOS Y CONTRATOS ANÁLOGOS	\$0.00	\$0.00
TRANSFERENCIAS A LA SEGURIDAD SOCIAL	\$0.00	\$0.00
DONATIVOS	\$0.00	\$0.00
TRANSFERENCIAS AL EXTERIOR	\$0.00	\$0.00
<b>PARTICIPACIONES Y APORTACIONES</b>	\$0.00	\$0.00
PARTICIPACIONES	\$0.00	\$0.00
APORTACIONES	\$0.00	\$0.00
CONVENIOS	\$0.00	\$0.00
<b>INTERESES, COMISIONES Y OTROS GASTOS DE LA DEUDA PÚBLICA</b>	\$0.00	\$0.00
INTERESES DE LA DEUDA PÚBLICA	\$0.00	\$0.00
COMISIONES DE LA DEUDA PÚBLICA	\$0.00	\$0.00
GASTOS DE LA DEUDA PÚBLICA	\$0.00	\$0.00
COSTO POR COBERTURAS	\$0.00	\$0.00
APOYOS FINANCIEROS	\$0.00	\$0.00



Del 01/mar/2018 al 31/mar/2018

Fecha y hora de Impresión 09/abr/2018 06:20 p.m.

	2018	2017
OTROS GASTOS Y PÉRDIDAS EXTRAORDINARIAS	\$0.00	\$0.00
ESTIMACIONES, DEPRECIACIONES, DETERIOROS, OBSOLESCENCIA Y AMORTIZACIONES	\$0.00	\$0.00
PROVISIONES	\$0.00	\$0.00
DISMINUCIÓN DE INVENTARIOS	\$0.00	\$0.00
AUMENTO POR INSUFICIENCIA DE ESTIMACIONES POR PÉRDIDA O DETERIORO U OBSOLESCENCIA	\$0.00	\$0.00
AUMENTO POR INSUFICIENCIA DE PROVISIONES	\$0.00	\$0.00
OTROS GASTOS	\$0.00	\$0.00
INVERSIÓN PÚBLICA	\$0.00	\$0.00
INVERSIÓN PÚBLICA NO CAPITALIZABLE	\$0.00	\$0.00

Total de Gastos y otras Pérdidas	\$2,251,672.50	\$2,363,408.29
Resultado del Ejercicio (Ahorro/Desahorro)	-584,199.67	\$3,972,268.63



*[Handwritten signature]*  
Mtro. ALBERTO SANCHEZ JIMENEZ  
RECTOR



*[Handwritten signature]*  
C. CYNTHIA YAZMIN SANCHEZ VAZQUEZ  
DIRECTORA DE FINANZAS Y ADMINISTRACIÓN



**Universidad Intercultural del Estado de Puebla**  
**Estado de Puebla**  
**Estados de Resultados**  
 Del 01/mar/2018 al 31/mar/2018



Fecha y hora de Impresión 09/abr/2018 06:23 p.m.

	PERIODO 1/mar al 31/mar/2018	%	ACUMULADO 01/ene al 31/mar/2018	%
<b>INGRESOS Y OTROS BENEFICIOS</b>				
INGRESOS DE GESTIÓN	\$25,236.83	1.79 %	\$195,342.18	4.49 %
INGRESOS POR VENTA DE BIENES Y SERVICIOS	\$25,236.83	1.79 %	\$195,342.18	4.49 %
PARTICIPACIONES, APORTACIONES, TRANSFERENCIAS, ASIGNACIONES	\$1,382,236.00	98.20 %	\$4,146,708.00	95.50 %
TRANSFERENCIAS, ASIGNACIONES, SUBSIDIOS Y OTRAS AYUDAS	\$1,382,236.00	98.20 %	\$4,146,708.00	95.50 %
SUBSIDIOS Y SUBVENCIONES	\$1,382,236.00	98.20 %	\$4,146,708.00	95.50 %
OTROS INGRESOS Y BENEFICIOS	\$0.00	0.00 %	\$0.00	0.00 %
<b>Total de Ingresos</b>	<b>\$1,407,472.83</b>	<b>100.00 %</b>	<b>\$4,342,050.18</b>	<b>100.00 %</b>
<b>GASTOS Y OTRAS PÉRDIDAS</b>				
GASTOS DE FUNCIONAMIENTO	\$2,171,659.03	154.29 %	\$5,849,734.18	134.72 %
SERVICIOS PERSONALES	\$1,621,658.44	115.21 %	\$4,754,671.66	109.50 %
MATERIALES Y SUMINISTROS	\$291,075.59	20.68 %	\$466,825.76	10.75 %
SERVICIOS GENERALES	\$258,925.00	18.39 %	\$628,236.76	14.46 %
TRANSFERENCIAS, ASIGNACIONES, SUBSIDIOS Y OTRAS AYUDAS	\$80,013.47	5.68 %	\$3,605,846.70	83.04 %
TRANSFERENCIAS INTERNAS Y ASIGNACIONES AL SECTOR PÚBLICO	\$0.00	0.00 %	\$3,150,303.39	72.55 %
AYUDAS SOCIALES	\$80,013.47	5.68 %	\$455,543.31	10.49 %
PARTICIPACIONES Y APORTACIONES	\$0.00	0.00 %	\$0.00	0.00 %
INTERESES, COMISIONES Y OTROS GASTOS DE LA DEUDA PÚBLICA	\$0.00	0.00 %	\$0.00	0.00 %
OTROS GASTOS Y PÉRDIDAS EXTRAORDINARIAS	\$0.00	0.00 %	\$0.00	0.00 %
INVERSIÓN PÚBLICA	\$0.00	0.00 %	\$0.00	0.00 %
<b>Total de Gastos y otras Pérdidas</b>	<b>\$2,251,672.50</b>	<b>159.97 %</b>	<b>\$9,455,580.88</b>	<b>217.76 %</b>

Ahorro / Desahorro Neto del Ejercicio

\$844,199.67 59.97 % \$5,113,530.70 -117.76 %

DR. ALIBERT SANCHEZ JIMENEZ  
 RECTOR  
 Universidad Intercultural del Estado de Puebla  
 C.C.T. 21ESU0053Y  
 RECTORÍA

LIC. CYNTHIA YAZMIN SANCHEZ VAZQUEZ  
 DIRECTORA DE FINANZAS Y ADMINISTRACIÓN  
 Universidad Intercultural del Estado de Puebla  
 C.C.T. 21ESU0053Y  
 DIRECCIÓN DE FINANZAS Y ADMINISTRACIÓN





**Universidad Intercultural del Estado de Puebla**  
**Estado de Puebla**  
**Estado de Origen y Aplicacion de Recursos**  
 Del 01/mar/2018 al 31/mar/2018




Fecha y hora de Impresión | 09/abr/2018 06:21 p.m.


**ORIGEN DE LOS RECURSOS**

EXISTENCIA EN EFECTIVO Y EQUIVALENTES AL	\$3,623,595.25
INGRESOS POR VENTA DE BIENES Y SERVICIOS	\$25,236.83
TRANSFERENCIAS, ASIGNACIONES, SUBSIDIOS Y OTRAS A*	\$1,382,236.00
Disminuciones del Activo	\$1,622,867.82
Incrementos del Pasivo	\$3,025,850.60
<b>TOTAL ORIGEN</b>	<b>\$9,679,786.50</b>

**APLICACIÓN DE LOS RECURSOS**

SERVICIOS PERSONALES	\$1,621,658.44
MATERIALES Y SUMINISTROS	\$291,075.59
SERVICIOS GENERALES	\$258,925.00
AYUDAS SOCIALES	\$80,013.47
Incrementos del Activo	\$2,164,226.12
Disminuciones del Pasivo	\$3,042,657.10
EXISTENCIA EN EFECTIVO Y EQUIVALENTES AL	\$2,221,230.78
<b>TOTAL APLICACION</b>	<b>\$9,679,786.50</b>

  
**ROBERTO ANBERT SANCHEZ JIMENEZ**  
 RECTOR  
**RECTORÍA**

  
**CYNTHIA AZMIN SANCHEZ VAZQUEZ**  
 DIRECTORA DE FINANZAS Y ADMINISTRACIÓN  
**DIRECCIÓN DE FINANZAS Y ADMINISTRACIÓN**


Universidad Intercultural del Estado de Puebla  
Estado de Puebla  
Estado Analítico de Ingresos Presupuestales  
Al 31/mar/2018

Fuente de Ingresos	Ley de Ingresos Estimada	Ampliaciones / (Reducciones)	Ley de Ingresos Modificada	Ingresos Devengados	Ingresos Recaudados	Devengado Por Recaudar	Avance de Recaudación (Recaudación / Estimación)
71	INGRESOS POR VENTA DE BIENES Y SERVICIOS DE ORG/	\$105,000.00	\$184,542.18	\$289,542.18	\$195,342.18	\$195,342.18	\$0.00 67.46 %
71-01	INGRESOS POR VENTA DE BIENES Y SERVICIOS DE ORG/	\$105,000.00	\$37,869.68	\$142,869.68	\$48,669.68	\$48,669.68	\$0.00 34.06 %
	SERVICIOS INGRESOS PROPIOS	\$105,000.00	\$37,869.68	\$142,869.68	\$48,669.68	\$48,669.68	\$0.00 34.06 %
	COPIAS TARJETÓN 50 COPIAS	\$0.00	\$1,980.00	\$1,980.00	\$1,980.00	\$1,980.00	\$0.00 100.00 %
	COPIAS TARJETÓN 100 COPIAS	\$0.00	\$930.00	\$930.00	\$930.00	\$930.00	\$0.00 100.00 %
	EXAMEN CENEVAL	\$105,000.00	\$0.00	\$105,000.00	\$10,800.00	\$10,800.00	\$0.00 10.28 %
	INTERESES	\$0.00	\$34,922.71	\$34,922.71	\$34,922.71	\$34,922.71	\$0.00 100.00 %
	INTERESES FEDERALES	\$0.00	\$34,848.98	\$34,848.98	\$34,848.98	\$34,848.98	\$0.00 100.00 %
	INTERESES ESTATALES	\$0.00	\$67.76	\$67.76	\$67.76	\$67.76	\$0.00 100.00 %
	INTERESES PROPIOS	\$0.00	\$5.97	\$5.97	\$5.97	\$5.97	\$0.00 100.00 %
	OTROS INGRESOS	\$0.00	\$36.97	\$36.97	\$36.97	\$36.97	\$0.00 100.00 %
	OTROS INGRESOS PROPIOS	\$0.00	\$36.97	\$36.97	\$36.97	\$36.97	\$0.00 100.00 %
71-02	INGRESOS POR VENTA DE BIENES Y SERVICIOS DE ORG/	\$0.00	\$146,672.50	\$146,672.50	\$146,672.50	\$146,672.50	\$0.00 100.00 %
	CONVENIOS CON OTROS ORGANISMOS	\$0.00	\$146,672.50	\$146,672.50	\$146,672.50	\$146,672.50	\$0.00 100.00 %
	INTERDISCIPLINARIA GRUPO CONSULTOR, S.C.	\$0.00	\$146,672.50	\$146,672.50	\$146,672.50	\$146,672.50	\$0.00 100.00 %
93	SUBSIDIOS Y SUBVENCIONES	\$33,646,927.00	\$0.00	\$33,646,927.00	\$4,146,708.00	\$4,146,708.00	\$0.00 12.32 %
	SUBSIDIOS	\$33,646,927.00	\$0.00	\$33,646,927.00	\$4,146,708.00	\$4,146,708.00	\$0.00 12.32 %
	SUBSIDIOS FEDERALES	\$16,597,416.00	\$0.00	\$16,597,416.00	\$0.00	\$0.00	\$0.00 0.00 %
	SUBSIDIOS ESTATALES	\$16,597,416.00	\$0.00	\$16,597,416.00	\$4,146,708.00	\$4,146,708.00	\$0.00 24.98 %
	SUBSIDIO ESTATAL POR CAPTACIÓN DE DERECHOS, I	\$452,095.00	\$0.00	\$452,095.00	\$0.00	\$0.00	\$0.00 0.00 %
	CAPTACIÓN DE DERECHOS	\$452,095.00	\$0.00	\$452,095.00	\$0.00	\$0.00	\$0.00 0.00 %
Total		\$33,751,927.00	\$184,542.18	\$33,936,469.18	\$4,342,050.18	\$4,342,050.18	\$0.00 12.79 %



Universidad Intercultural  
del Estado de Puebla  
C.C.T. 21ESU0053Y  
RECTORÍA

M. TROJALIBERT SANCHEZ JIMENEZ  
RECTOR



Universidad Intercultural  
del Estado de Puebla  
C.C.T. 21ESU0053Y  
DIRECCIÓN  
DE FINANZAS Y  
ADMINISTRACIÓN

L.C. CYNTHIA YAZMIN SANCHEZ VAZQUEZ  
DIRECTORA DE FINANZAS Y ADMINISTRACIÓN

1000032





ESTADO DE PUEBLA  
EDUCACIÓN PÚBLICA  
GOBIERNO DE PUEBLA

# Universidad Intercultural del Estado de Puebla

## Estado de Puebla



Usr: AIDA  
Rep: rptEstadoAn

Analítico del Ejercicio del Presupuesto por Capítulo del Gasto Del 01/ene/2018 Al 31/mar/2018

Fecha y hora de Impresión | 09/abr/2018 06:27 p.m.

Ejercicio del Presupuesto		Egresos Aprobado Al 31/12/2018	Ampliaciones / (Reducciones) Al 31/12/2018	Egresos Modificado Al 31/12/2018	Egresos Comprometido	Egresos Devengado	Egresos Ejercido	Pagado	Subejercicio
1000	SERVICIOS PERSONALES	\$25,304,045.00	\$18.08	\$25,304,063.08	\$25,304,045.00	\$4,754,671.66	\$4,527,814.26	\$4,527,814.26	\$20,549,391.42
1100	REMUNERACIONES AL PERSONAL DE CARÁCTER	\$17,605,415.00	\$18.08	\$17,605,433.08	\$17,605,415.00	\$3,614,472.60	\$3,614,472.60	\$3,614,472.60	\$13,990,960.48
1110	Dietas	\$0.00	\$18.08	\$18.08	\$0.00	\$0.00	\$0.00	\$0.00	\$18.08
1111	Dietas	\$0.00	\$18.08	\$18.08	\$0.00	\$0.00	\$0.00	\$0.00	\$18.08
1130	Sueldos base al personal permanente	\$17,605,415.00	\$0.00	\$17,605,415.00	\$17,605,415.00	\$3,614,472.60	\$3,614,472.60	\$3,614,472.60	\$13,990,942.40
1132	Sueldo Base al Personal de Confianza	\$17,605,415.00	\$0.00	\$17,605,415.00	\$17,605,415.00	\$3,614,472.60	\$3,614,472.60	\$3,614,472.60	\$13,990,942.40
1300	REMUNERACIONES ADICIONALES Y ESPECIALES	\$2,245,737.00	\$0.00	\$2,245,737.00	\$2,245,737.00	\$7,538.55	\$7,538.55	\$7,538.55	\$2,238,198.45
1320	Primas de vacaciones, dominical y gratificación de	\$2,245,737.00	\$0.00	\$2,245,737.00	\$2,245,737.00	\$7,538.55	\$7,538.55	\$7,538.55	\$2,238,198.45
1321	Primas de vacaciones y Dominical	\$292,922.00	\$0.00	\$292,922.00	\$292,922.00	\$2,545.98	\$2,545.98	\$2,545.98	\$290,376.02
1322	Gratificación de fin de año	\$1,952,815.00	\$0.00	\$1,952,815.00	\$1,952,815.00	\$4,992.57	\$4,992.57	\$4,992.57	\$1,947,822.43
1400	SEGURIDAD SOCIAL	\$4,699,587.00	\$0.00	\$4,699,587.00	\$4,699,587.00	\$974,667.24	\$747,809.84	\$747,809.84	\$3,724,919.76
1410	Aportaciones de seguridad social	\$4,314,491.00	\$0.00	\$4,314,491.00	\$4,314,491.00	\$903,073.33	\$747,809.84	\$747,809.84	\$3,411,417.67
1411	Aportaciones de seguridad social	\$4,314,491.00	\$0.00	\$4,314,491.00	\$4,314,491.00	\$903,073.33	\$747,809.84	\$747,809.84	\$3,411,417.67
1430	Aportaciones al sistema para el retiro	\$348,196.00	\$0.00	\$348,196.00	\$348,196.00	\$71,593.91	\$0.00	\$0.00	\$276,602.09
1431	Aportaciones al sistema para el retiro	\$348,196.00	\$0.00	\$348,196.00	\$348,196.00	\$71,593.91	\$0.00	\$0.00	\$276,602.09
1440	Aportaciones para seguros	\$36,900.00	\$0.00	\$36,900.00	\$36,900.00	\$0.00	\$0.00	\$0.00	\$36,900.00
1441	Aportaciones para seguros	\$36,900.00	\$0.00	\$36,900.00	\$36,900.00	\$0.00	\$0.00	\$0.00	\$36,900.00
1500	OTRAS PRESTACIONES SOCIALES Y ECONÓMICAS	\$753,306.00	\$0.00	\$753,306.00	\$753,306.00	\$157,993.27	\$157,993.27	\$157,993.27	\$595,312.73
1590	Otras prestaciones sociales y económicas	\$753,306.00	\$0.00	\$753,306.00	\$753,306.00	\$157,993.27	\$157,993.27	\$157,993.27	\$595,312.73
1591	Otras prestaciones sociales y económicas	\$753,306.00	\$0.00	\$753,306.00	\$753,306.00	\$157,993.27	\$157,993.27	\$157,993.27	\$595,312.73
2000	MATERIALES Y SUMINISTROS	\$2,169,138.00	\$292,421.13	\$2,461,559.13	\$466,825.76	\$466,825.76	\$466,825.76	\$466,825.76	\$1,994,733.37
2100	MATERIALES DE ADMINISTRACIÓN, EMISIÓN DE	\$325,187.00	\$108,998.07	\$434,185.07	\$28,463.16	\$28,463.16	\$28,463.16	\$28,463.16	\$405,721.91
2110	Materiales, útiles y equipos menores de oficina	\$112,792.00	\$5,838.36	\$118,630.36	\$16,681.58	\$16,681.58	\$16,681.58	\$16,681.58	\$101,948.78
2111	Materiales, útiles y equipos menores de oficina	\$112,792.00	\$5,838.36	\$118,630.36	\$16,681.58	\$16,681.58	\$16,681.58	\$16,681.58	\$101,948.78
2120	Materiales y útiles de impresión y reproducción	\$16,242.00	\$0.00	\$16,242.00	\$0.00	\$0.00	\$0.00	\$0.00	\$16,242.00
2121	Materiales y útiles de impresión y reproducción	\$16,242.00	\$0.00	\$16,242.00	\$0.00	\$0.00	\$0.00	\$0.00	\$16,242.00
2140	Materiales, útiles y equipos menores de tecnología	\$81,171.00	\$6,567.36	\$87,738.36	\$8,497.58	\$8,497.58	\$8,497.58	\$8,497.58	\$79,240.78
2141	Materiales, útiles y equipos menores de tecnología	\$81,171.00	\$6,567.36	\$87,738.36	\$8,497.58	\$8,497.58	\$8,497.58	\$8,497.58	\$79,240.78
2150	Material impreso e información digital	\$10,000.00	\$15,850.05	\$25,850.05	\$3,000.00	\$3,000.00	\$3,000.00	\$3,000.00	\$22,850.05
2151	Material impreso e información digital	\$10,000.00	\$15,850.05	\$25,850.05	\$3,000.00	\$3,000.00	\$3,000.00	\$3,000.00	\$22,850.05
2160	Material de limpieza	\$98,198.00	\$4.80	\$98,202.80	\$284.00	\$284.00	\$284.00	\$284.00	\$97,918.80
2161	Material de limpieza	\$98,198.00	\$4.80	\$98,202.80	\$284.00	\$284.00	\$284.00	\$284.00	\$97,918.80
2170	Materiales y útiles de enseñanza	\$6,784.00	\$80,737.50	\$87,521.50	\$0.00	\$0.00	\$0.00	\$0.00	\$87,521.50
2171	Materiales y útiles de enseñanza	\$6,784.00	\$80,737.50	\$87,521.50	\$0.00	\$0.00	\$0.00	\$0.00	\$87,521.50

1000033



PUEBLA

GOBIERNO DEL ESTADO DE PUEBLA

SECRETARÍA DE ECONOMÍA

COORDINACIÓN DE PRESUPUESTO

Usr: AIDA  
Rep: rptEstadoAn

# Universidad Intercultural del Estado de Puebla Estado de Puebla

## Análisis del Ejercicio del Presupuesto por Capítulo del Gasto Del 01/ene/2018 Al 31/mar/2018



Universidad Intercultural  
del Estado de Puebla

Fecha y hora de Impresión | 09/abr/2018  
06:27 p.m.

000031

Ejercicio del Presupuesto		Egresos Aprobado Al 31/12/2018	Ampliaciones / (Reducciones) Al 31/12/2018	Egresos Modificado Al 31/12/2018	Egresos Comprometido	Egresos Devengado	Egresos Ejercido	Pagado	Subejercicio
2200	ALIMENTOS Y UTENSILIOS	\$165,696.00	\$27,641.40	\$193,337.40	\$26,827.70	\$26,827.70	\$26,827.70	\$26,827.70	\$166,509.70
2210	Productos alimenticios para personas	\$154,444.00	\$24,560.88	\$179,004.88	\$26,553.20	\$26,553.20	\$26,553.20	\$26,553.20	\$152,451.68
2211	Productos alimenticios para personas	\$154,444.00	\$24,560.88	\$179,004.88	\$26,553.20	\$26,553.20	\$26,553.20	\$26,553.20	\$152,451.68
2230	Utensilios para el servicio de alimentación	\$11,252.00	\$3,080.52	\$14,332.52	\$274.50	\$274.50	\$274.50	\$274.50	\$14,058.02
2231	Utensilios para el servicio de alimentación	\$11,252.00	\$3,080.52	\$14,332.52	\$274.50	\$274.50	\$274.50	\$274.50	\$14,058.02
2300	MATERIAS PRIMAS Y MATERIALES DE PRODUCTOS	\$1,622.00	\$4,119.93	\$5,741.93	\$1,771.00	\$1,771.00	\$1,771.00	\$1,771.00	\$3,970.93
2310	Productos alimenticios, agropecuarios y forestales	\$0.00	\$15.51	\$15.51	\$0.00	\$0.00	\$0.00	\$0.00	\$15.51
2311	Productos alimenticios, agropecuarios y forestales	\$0.00	\$15.51	\$15.51	\$0.00	\$0.00	\$0.00	\$0.00	\$15.51
2350	Productos químicos, farmacéuticos y de laboratorio	\$0.00	\$3,661.68	\$3,661.68	\$0.00	\$0.00	\$0.00	\$0.00	\$3,661.68
2351	Productos químicos, farmacéuticos y de laboratorio	\$0.00	\$3,661.68	\$3,661.68	\$0.00	\$0.00	\$0.00	\$0.00	\$3,661.68
2370	Productos de cuero, piel, plástico y hule adquiridos	\$1,622.00	\$442.74	\$2,064.74	\$1,771.00	\$1,771.00	\$1,771.00	\$1,771.00	\$293.74
2371	Productos de cuero, piel, plástico y hule adquiridos	\$1,622.00	\$442.74	\$2,064.74	\$1,771.00	\$1,771.00	\$1,771.00	\$1,771.00	\$293.74
2400	MATERIALES Y ARTÍCULOS DE CONSTRUCCIÓN	\$136,284.00	\$33,198.69	\$169,482.69	\$82,417.70	\$82,417.70	\$82,417.70	\$82,417.70	\$87,064.99
2450	Vidrio y productos de vidrio	\$0.00	\$97.02	\$97.02	\$0.00	\$0.00	\$0.00	\$0.00	\$97.02
2451	Vidrio y productos de vidrio	\$0.00	\$97.02	\$97.02	\$0.00	\$0.00	\$0.00	\$0.00	\$97.02
2460	Material eléctrico y electrónico	\$95,444.00	\$251.58	\$95,695.58	\$9.99	\$9.99	\$9.99	\$9.99	\$95,685.59
2461	Material eléctrico y electrónico	\$95,444.00	\$251.58	\$95,695.58	\$9.99	\$9.99	\$9.99	\$9.99	\$95,685.59
2470	Artículos metálicos para la construcción	\$11,194.00	\$30,350.10	\$41,544.10	\$77,999.79	\$77,999.79	\$77,999.79	\$77,999.79	-\$36,455.69
2471	Artículos metálicos para la construcción	\$11,194.00	\$30,350.10	\$41,544.10	\$77,999.79	\$77,999.79	\$77,999.79	\$77,999.79	-\$36,455.69
2480	Materiales complementarios	\$8,000.00	\$2,499.99	\$10,499.99	\$4,407.92	\$4,407.92	\$4,407.92	\$4,407.92	\$6,092.07
2481	Materiales complementarios	\$8,000.00	\$2,499.99	\$10,499.99	\$4,407.92	\$4,407.92	\$4,407.92	\$4,407.92	\$6,092.07
2490	Otros materiales y artículos de construcción y repa	\$21,646.00	\$0.00	\$21,646.00	\$0.00	\$0.00	\$0.00	\$0.00	\$21,646.00
2491	Otros materiales y artículos de construcción y repa	\$21,646.00	\$0.00	\$21,646.00	\$0.00	\$0.00	\$0.00	\$0.00	\$21,646.00
2500	PRODUCTOS QUÍMICOS, FARMACÉUTICOS Y D	\$75,434.00	\$25,294.47	\$100,728.47	\$0.00	\$0.00	\$0.00	\$0.00	\$100,728.47
2510	Productos químicos básicos	\$13,885.00	\$8,607.90	\$22,492.90	\$0.00	\$0.00	\$0.00	\$0.00	\$22,492.90
2511	Productos químicos básicos	\$13,885.00	\$8,607.90	\$22,492.90	\$0.00	\$0.00	\$0.00	\$0.00	\$22,492.90
2520	Fertilizantes, pesticidas y otros agroquímicos	\$0.00	\$11,322.66	\$11,322.66	\$0.00	\$0.00	\$0.00	\$0.00	\$11,322.66
2521	Fertilizantes, pesticidas y otros agroquímicos	\$0.00	\$11,322.66	\$11,322.66	\$0.00	\$0.00	\$0.00	\$0.00	\$11,322.66
2530	Medicinas y productos farmacéuticos	\$25,940.00	\$0.00	\$25,940.00	\$0.00	\$0.00	\$0.00	\$0.00	\$25,940.00
2531	Medicinas y productos farmacéuticos	\$25,940.00	\$0.00	\$25,940.00	\$0.00	\$0.00	\$0.00	\$0.00	\$25,940.00
2540	Materiales, accesorios y suministros médicos	\$14,484.00	\$0.00	\$14,484.00	\$0.00	\$0.00	\$0.00	\$0.00	\$14,484.00
2541	Materiales, accesorios y suministros médicos	\$14,484.00	\$0.00	\$14,484.00	\$0.00	\$0.00	\$0.00	\$0.00	\$14,484.00
2550	Materiales, accesorios y suministros de laboratorio	\$20,300.00	\$1,610.82	\$21,910.82	\$0.00	\$0.00	\$0.00	\$0.00	\$21,910.82
2551	Materiales, accesorios y suministros de laboratorio	\$20,300.00	\$1,610.82	\$21,910.82	\$0.00	\$0.00	\$0.00	\$0.00	\$21,910.82





SECRETARÍA DE  
EDUCACIÓN PÚBLICA  
GOBIERNO DE PUEBLA

# Universidad Intercultural del Estado de Puebla Estado de Puebla



Fecha y hora de Impresión | 09/abr/2018  
06:27 p.m.

Usr: AIDA  
Rep: rptEstadoAn

PUEBLA  
sigue

## Analítico del Ejercicio del Presupuesto por Capítulo del Gasto Del 01/ene/2018 Al 31/mar/2018

Ejercicio del Presupuesto		Egresos Aprobado Al 31/12/2018	Ampliaciones / (Reducciones) Al 31/12/ 2018	Egresos Modificado Al 31/12/2018	Egresos Comprometido	Egresos Devengado	Egresos Ejercido	Pagado	Subejercicio
2560	Fibras sintéticas, hules, plásticos y derivados	\$825.00	\$3,753.09	\$4,578.09	\$0.00	\$0.00	\$0.00	\$0.00	\$4,578.09
2561	Fibras sintéticas, hules, plásticos y derivados	\$825.00	\$3,753.09	\$4,578.09	\$0.00	\$0.00	\$0.00	\$0.00	\$4,578.09
2600	COMBUSTIBLES, LUBRICANTES Y ADITIVOS	\$881,949.00	\$9,831.15	\$891,780.15	\$224,121.14	\$224,121.14	\$224,121.14	\$224,121.14	\$667,659.01
2610	Combustibles, lubricantes y aditivos	\$881,949.00	\$9,831.15	\$891,780.15	\$224,121.14	\$224,121.14	\$224,121.14	\$224,121.14	\$667,659.01
2611	Combustibles	\$856,370.00	\$9,831.15	\$866,201.15	\$223,470.86	\$223,470.86	\$223,470.86	\$223,470.86	\$642,730.29
2612	Lubricantes y Aditivos	\$25,579.00	\$0.00	\$25,579.00	\$650.28	\$650.28	\$650.28	\$650.28	\$24,928.72
2700	VESTUARIO, BLANCOS, PRENDAS DE PROTECC	\$60,587.00	\$24,857.30	\$85,444.30	\$0.00	\$0.00	\$0.00	\$0.00	\$85,444.30
2710	Vestuario y uniformes	\$37,120.00	\$3.51	\$37,123.51	\$0.00	\$0.00	\$0.00	\$0.00	\$37,123.51
2711	Vestuario y uniformes	\$37,120.00	\$3.51	\$37,123.51	\$0.00	\$0.00	\$0.00	\$0.00	\$37,123.51
2720	Prendas de seguridad y protección personal	\$7,744.00	\$0.00	\$7,744.00	\$0.00	\$0.00	\$0.00	\$0.00	\$7,744.00
2721	Prendas de seguridad y protección personal	\$7,744.00	\$0.00	\$7,744.00	\$0.00	\$0.00	\$0.00	\$0.00	\$7,744.00
2730	Artículos deportivos	\$13,323.00	\$24,816.09	\$38,139.09	\$0.00	\$0.00	\$0.00	\$0.00	\$38,139.09
2731	Artículos deportivos	\$13,323.00	\$24,816.09	\$38,139.09	\$0.00	\$0.00	\$0.00	\$0.00	\$38,139.09
2740	Productos textiles	\$2,400.00	\$37.50	\$2,437.50	\$0.00	\$0.00	\$0.00	\$0.00	\$2,437.50
2741	Productos textiles	\$2,400.00	\$37.50	\$2,437.50	\$0.00	\$0.00	\$0.00	\$0.00	\$2,437.50
2750	Blancos y otros productos textiles, excepto prenda:	\$0.00	\$0.20	\$0.20	\$0.00	\$0.00	\$0.00	\$0.00	\$0.20
2751	Blancos y otros productos textiles, excepto prenda:	\$0.00	\$0.20	\$0.20	\$0.00	\$0.00	\$0.00	\$0.00	\$0.20
2900	HERRAMIENTAS, REFACCIONES Y ACCESORIO	\$522,379.00	\$58,480.12	\$580,859.12	\$103,225.06	\$103,225.06	\$103,225.06	\$103,225.06	\$477,634.06
2910	Herramientas menores	\$41,033.00	\$4,364.91	\$45,397.91	\$3,362.96	\$3,362.96	\$3,362.96	\$3,362.96	\$42,034.95
2911	Herramientas menores	\$41,033.00	\$4,364.91	\$45,397.91	\$3,362.96	\$3,362.96	\$3,362.96	\$3,362.96	\$42,034.95
2920	Refacciones y accesorios menores de edificios	\$27,439.00	\$15,000.00	\$42,439.00	\$59,999.97	\$59,999.97	\$59,999.97	\$59,999.97	-\$17,560.97
2921	Refacciones y accesorios menores de edificios	\$27,439.00	\$15,000.00	\$42,439.00	\$59,999.97	\$59,999.97	\$59,999.97	\$59,999.97	-\$17,560.97
2930	Refacciones y accesorios menores de mobiliario y	\$3,480.00	\$37,440.48	\$40,920.48	\$0.00	\$0.00	\$0.00	\$0.00	\$40,920.48
2931	Refacciones y accesorios menores de mobiliario y	\$3,480.00	\$37,440.48	\$40,920.48	\$0.00	\$0.00	\$0.00	\$0.00	\$40,920.48
2940	Refacciones y accesorios menores de equipo de c	\$44,076.00	\$762.67	\$44,838.67	\$3,765.50	\$3,765.50	\$3,765.50	\$3,765.50	\$41,073.17
2941	Refacciones y accesorios menores de equipo de c	\$44,076.00	\$762.67	\$44,838.67	\$3,765.50	\$3,765.50	\$3,765.50	\$3,765.50	\$41,073.17
2960	Refacciones y accesorios menores de equipo de tr	\$356,860.00	\$0.00	\$356,860.00	\$36,096.63	\$36,096.63	\$36,096.63	\$36,096.63	\$320,763.37
2961	Refacciones y accesorios menores de equipo de tr	\$356,860.00	\$0.00	\$356,860.00	\$36,096.63	\$36,096.63	\$36,096.63	\$36,096.63	\$320,763.37
2980	Refacciones y accesorios menores de maquinaria	\$49,491.00	\$0.00	\$49,491.00	\$0.00	\$0.00	\$0.00	\$0.00	\$49,491.00
2981	Refacciones y accesorios menores de maquinaria	\$49,491.00	\$0.00	\$49,491.00	\$0.00	\$0.00	\$0.00	\$0.00	\$49,491.00
2990	Refacciones y accesorios menores otros bienes m	\$0.00	\$912.06	\$912.06	\$0.00	\$0.00	\$0.00	\$0.00	\$912.06
2991	Refacciones y accesorios menores otros bienes m	\$0.00	\$912.06	\$912.06	\$0.00	\$0.00	\$0.00	\$0.00	\$912.06
3000	SERVICIOS GENERALES	\$5,976,351.00	\$685,169.14	\$6,661,520.14	\$1,109,288.76	\$628,236.76	\$590,164.76	\$590,164.76	\$6,033,283.38
3100	SERVICIOS BÁSICOS	\$613,998.00	\$2.49	\$614,000.49	\$71,033.00	\$71,033.00	\$71,033.00	\$71,033.00	\$542,967.49

1000032



ESTADO LIBRE Y SOBERANO DE PUEBLA  
GOBIERNO DE PUEBLA

Usr: AIDA  
Rep: rptEstadoAn

# Universidad Intercultural del Estado de Puebla Estado de Puebla

Analítico del Ejercicio del Presupuesto por Capítulo del Gasto Del 01/ene/2018 Al 31/mar/2018



Fecha y hora de Impresión | 09/abr/2018 06:27 p.m.

100003

Ejercicio del Presupuesto		Egresos Aprobado Al 31/12/2018	Ampliaciones / (Reducciones) Al 31/12/2018	Egresos Modificado Al 31/12/2018	Egresos Comprometido	Egresos Devengado	Egresos Ejercido	Pagado	Subejercicio
3110	Energía eléctrica	\$490,000.00	\$0.00	\$490,000.00	\$69,625.00	\$69,625.00	\$69,625.00	\$69,625.00	\$420,375.00
3111	Energía eléctrica	\$490,000.00	\$0.00	\$490,000.00	\$69,625.00	\$69,625.00	\$69,625.00	\$69,625.00	\$420,375.00
3120	Gas	\$1,218.00	\$0.00	\$1,218.00	\$0.00	\$0.00	\$0.00	\$0.00	\$1,218.00
3121	Gas	\$1,218.00	\$0.00	\$1,218.00	\$0.00	\$0.00	\$0.00	\$0.00	\$1,218.00
3130	Agua	\$5,700.00	\$0.00	\$5,700.00	\$0.00	\$0.00	\$0.00	\$0.00	\$5,700.00
3131	Agua	\$5,700.00	\$0.00	\$5,700.00	\$0.00	\$0.00	\$0.00	\$0.00	\$5,700.00
3150	Telefonía celular	\$12,000.00	\$0.00	\$12,000.00	\$1,398.00	\$1,398.00	\$1,398.00	\$1,398.00	\$10,602.00
3151	Telefonía celular	\$12,000.00	\$0.00	\$12,000.00	\$1,398.00	\$1,398.00	\$1,398.00	\$1,398.00	\$10,602.00
3170	Servicios de acceso de Internet, redes y procesam	\$102,080.00	\$0.00	\$102,080.00	\$10.00	\$10.00	\$10.00	\$10.00	\$102,070.00
3171	Servicios de acceso de Internet, redes y procesam	\$102,080.00	\$0.00	\$102,080.00	\$10.00	\$10.00	\$10.00	\$10.00	\$102,070.00
3180	Servicios postales y telegráficos	\$3,000.00	\$2.49	\$3,002.49	\$0.00	\$0.00	\$0.00	\$0.00	\$3,002.49
3181	Servicios postales y telegráficos	\$3,000.00	\$2.49	\$3,002.49	\$0.00	\$0.00	\$0.00	\$0.00	\$3,002.49
3200	SERVICIOS DE ARRENDAMIENTO	\$90,760.00	\$37,685.34	\$128,445.34	\$27,397.68	\$27,397.68	\$27,397.68	\$27,397.68	\$101,047.66
3230	Arrendamiento de mobiliario y equipo de administr	\$69,600.00	\$0.00	\$69,600.00	\$11,600.00	\$11,600.00	\$11,600.00	\$11,600.00	\$58,000.00
3231	Arrendamiento de mobiliario y equipo de administr	\$69,600.00	\$0.00	\$69,600.00	\$11,600.00	\$11,600.00	\$11,600.00	\$11,600.00	\$58,000.00
3270	Arrendamiento de activos intangibles	\$21,160.00	\$37,685.34	\$58,845.34	\$15,797.68	\$15,797.68	\$15,797.68	\$15,797.68	\$43,047.66
3271	Arrendamiento de activos intangibles	\$21,160.00	\$37,685.34	\$58,845.34	\$15,797.68	\$15,797.68	\$15,797.68	\$15,797.68	\$43,047.66
3300	SERVICIOS PROFESIONALES, CIENTÍFICOS, TÉ	\$1,518,389.00	\$196,154.26	\$1,714,543.26	\$76,190.79	\$76,190.79	\$76,190.79	\$76,190.79	\$1,638,352.47
3310	Servicios legales, de contabilidad, auditoría y relac	\$148,565.00	\$12,501.89	\$161,066.89	\$0.00	\$0.00	\$0.00	\$0.00	\$161,066.89
3311	Servicios legales, de contabilidad, auditoría y relac	\$148,565.00	\$12,501.89	\$161,066.89	\$0.00	\$0.00	\$0.00	\$0.00	\$161,066.89
3340	Servicios de capacitación	\$191,680.00	\$162,840.79	\$354,520.79	\$75,550.40	\$75,550.40	\$75,550.40	\$75,550.40	\$278,970.39
3341	Servicios de capacitación	\$191,680.00	\$162,840.79	\$354,520.79	\$75,550.40	\$75,550.40	\$75,550.40	\$75,550.40	\$278,970.39
3350	Servicios de investigación científica y desarrollo	\$158,282.00	\$3,975.00	\$162,257.00	\$0.00	\$0.00	\$0.00	\$0.00	\$162,257.00
3351	Servicios de investigación científica y desarrollo	\$158,282.00	\$3,975.00	\$162,257.00	\$0.00	\$0.00	\$0.00	\$0.00	\$162,257.00
3360	Servicios de apoyo administrativo, fotocopiado e in	\$101,862.00	\$16,836.58	\$118,698.58	\$640.39	\$640.39	\$640.39	\$640.39	\$118,058.19
3361	Servicios de apoyo administrativo, fotocopiado e in	\$101,862.00	\$16,836.58	\$118,698.58	\$640.39	\$640.39	\$640.39	\$640.39	\$118,058.19
3380	Servicios de vigilancia	\$918,000.00	\$0.00	\$918,000.00	\$0.00	\$0.00	\$0.00	\$0.00	\$918,000.00
3381	Servicios de vigilancia	\$918,000.00	\$0.00	\$918,000.00	\$0.00	\$0.00	\$0.00	\$0.00	\$918,000.00
3400	SERVICIOS FINANCIEROS, BANCARIOS Y COME	\$305,200.00	\$79,463.71	\$384,663.71	\$9,354.76	\$9,354.76	\$9,354.76	\$9,354.76	\$375,308.95
3410	Servicios financieros y bancarios	\$79,000.00	\$78,606.70	\$157,606.70	\$9,354.76	\$9,354.76	\$9,354.76	\$9,354.76	\$148,251.94
3411	Servicios financieros y bancarios	\$79,000.00	\$78,606.70	\$157,606.70	\$9,354.76	\$9,354.76	\$9,354.76	\$9,354.76	\$148,251.94
3450	Seguro de bienes patrimoniales	\$226,200.00	\$0.00	\$226,200.00	\$0.00	\$0.00	\$0.00	\$0.00	\$226,200.00
3451	Seguro de bienes patrimoniales	\$226,200.00	\$0.00	\$226,200.00	\$0.00	\$0.00	\$0.00	\$0.00	\$226,200.00
3460	Almacenaje, envase y embalaje	\$0.00	\$857.01	\$857.01	\$0.00	\$0.00	\$0.00	\$0.00	\$857.01





Usr: AIDA  
Rep: rptEstadoAn

SECRETARÍA DE  
EDUCACIÓN PÚBLICA  
GOBIERNO DE PROGRESO

Universidad Intercultural del Estado de Puebla  
Estado de Puebla

Analítico del Ejercicio del Presupuesto por Capítulo del Gasto Del 01/ene/2018 Al 31/mar/2018



Fecha y hora de Impresión | 09/abr/2018 06:27 p.m.

Ejercicio del Presupuesto		Egresos Aprobado Al 31/12/2018	Ampliaciones / (Reducciones) Al 31/12/ 2018	Egresos Modificado Al 31/12/2018	Egresos Comprometido	Egresos Devengado	Egresos Ejercido	Pagado	Subejercicio
3461	Almacenaje, envase y embalaje	\$0.00	\$857.01	\$857.01	\$0.00	\$0.00	\$0.00	\$0.00	\$857.01
3500	SERVICIOS DE INSTALACIÓN, REPARACIÓN, M/	\$994,501.00	\$91,768.02	\$1,086,269.02	\$141,979.04	\$141,979.04	\$141,979.04	\$141,979.04	\$944,289.98
3510	Conservación y mantenimiento menor de inmueble	\$58,000.00	\$69,125.01	\$127,125.01	\$0.00	\$0.00	\$0.00	\$0.00	\$127,125.01
3511	Conservación y mantenimiento menor de inmueble	\$58,000.00	\$69,125.01	\$127,125.01	\$0.00	\$0.00	\$0.00	\$0.00	\$127,125.01
3520	Instalación, reparación y mantenimiento de mobiliaria	\$96,976.00	\$143.01	\$97,119.01	\$0.00	\$0.00	\$0.00	\$0.00	\$97,119.01
3521	Instalación, reparación y mantenimiento de mobiliaria	\$96,976.00	\$143.01	\$97,119.01	\$0.00	\$0.00	\$0.00	\$0.00	\$97,119.01
3530	Instalación, reparación y mantenimiento de equipo	\$25,520.00	\$22,500.00	\$48,020.00	\$0.00	\$0.00	\$0.00	\$0.00	\$48,020.00
3531	Instalación, reparación y mantenimiento de equipo	\$25,520.00	\$22,500.00	\$48,020.00	\$0.00	\$0.00	\$0.00	\$0.00	\$48,020.00
3550	Reparación y mantenimiento de equipo de transpo	\$280,000.00	\$0.00	\$280,000.00	\$35,882.99	\$35,882.99	\$35,882.99	\$35,882.99	\$244,117.01
3551	Reparación y mantenimiento de equipo de transpo	\$280,000.00	\$0.00	\$280,000.00	\$35,882.99	\$35,882.99	\$35,882.99	\$35,882.99	\$244,117.01
3560	Reparación y mantenimiento de equipo de defenza	\$49,184.00	\$0.00	\$49,184.00	\$0.00	\$0.00	\$0.00	\$0.00	\$49,184.00
3561	Reparación y mantenimiento de equipo de defenza	\$49,184.00	\$0.00	\$49,184.00	\$0.00	\$0.00	\$0.00	\$0.00	\$49,184.00
3570	Instalación, reparación y mantenimiento de maquir	\$29,000.00	\$0.00	\$29,000.00	\$0.00	\$0.00	\$0.00	\$0.00	\$29,000.00
3571	Instalación, reparación y mantenimiento de maquir	\$29,000.00	\$0.00	\$29,000.00	\$0.00	\$0.00	\$0.00	\$0.00	\$29,000.00
3580	Servicios de limpieza y manejo de desechos	\$455,821.00	\$0.00	\$455,821.00	\$106,096.05	\$106,096.05	\$106,096.05	\$106,096.05	\$349,724.95
3581	Servicios de limpieza y manejo de desechos	\$455,821.00	\$0.00	\$455,821.00	\$106,096.05	\$106,096.05	\$106,096.05	\$106,096.05	\$349,724.95
3600	SERVICIOS DE COMUNICACIÓN SOCIAL Y PUBL	\$320,696.00	\$0.00	\$320,696.00	\$0.00	\$0.00	\$0.00	\$0.00	\$320,696.00
3620	Difusión por radio, televisión y otros medios de me	\$320,696.00	\$0.00	\$320,696.00	\$0.00	\$0.00	\$0.00	\$0.00	\$320,696.00
3621	Difusión por radio, televisión y otros medios de me	\$320,696.00	\$0.00	\$320,696.00	\$0.00	\$0.00	\$0.00	\$0.00	\$320,696.00
3700	SERVICIOS DE TRASLADO Y VIÁTICOS	\$796,398.00	\$200,183.18	\$996,581.18	\$145,220.30	\$145,220.30	\$145,220.30	\$145,220.30	\$851,360.88
3710	Pasajes aéreos	\$89,740.00	\$8,082.54	\$97,822.54	\$0.00	\$0.00	\$0.00	\$0.00	\$97,822.54
3711	Pasajes Aéreos Nacionales	\$16,240.00	\$7,580.40	\$23,820.40	\$0.00	\$0.00	\$0.00	\$0.00	\$23,820.40
3712	Pasajes Aéreos Internacionales	\$73,500.00	\$502.14	\$74,002.14	\$0.00	\$0.00	\$0.00	\$0.00	\$74,002.14
3720	Pasajes terrestres	\$116,000.00	\$16,803.51	\$132,803.51	\$34,632.38	\$34,632.38	\$34,632.38	\$34,632.38	\$98,171.13
3721	Pasajes terrestres Nacionales	\$116,000.00	\$10,351.38	\$126,351.38	\$34,632.38	\$34,632.38	\$34,632.38	\$34,632.38	\$91,719.00
3722	Pasajes terrestres Internacionales	\$0.00	\$6,452.13	\$6,452.13	\$0.00	\$0.00	\$0.00	\$0.00	\$6,452.13
3750	Viáticos en el país	\$590,658.00	\$163,433.79	\$754,091.79	\$110,587.92	\$110,587.92	\$110,587.92	\$110,587.92	\$643,503.87
3751	Viáticos en el país	\$590,658.00	\$163,433.79	\$754,091.79	\$110,587.92	\$110,587.92	\$110,587.92	\$110,587.92	\$643,503.87
3760	Viáticos en el extranjero	\$0.00	\$11,863.34	\$11,863.34	\$0.00	\$0.00	\$0.00	\$0.00	\$11,863.34
3761	Viáticos en el extranjero	\$0.00	\$11,863.34	\$11,863.34	\$0.00	\$0.00	\$0.00	\$0.00	\$11,863.34
3800	SERVICIOS OFICIALES	\$52,272.00	\$5,487.75	\$57,759.75	\$1,866.00	\$1,866.00	\$1,866.00	\$1,866.00	\$55,893.75
3820	Gastos de orden social y cultural	\$36,960.00	\$0.00	\$36,960.00	\$1,866.00	\$1,866.00	\$1,866.00	\$1,866.00	\$35,094.00
3821	Gastos de orden social y cultural	\$36,960.00	\$0.00	\$36,960.00	\$1,866.00	\$1,866.00	\$1,866.00	\$1,866.00	\$35,094.00
3830	Congresos y convenciones	\$15,312.00	\$5,487.75	\$20,799.75	\$0.00	\$0.00	\$0.00	\$0.00	\$20,799.75

000037



PUEBLA

ESTADO DE PUEBLA  
UNIVERSIDAD INTERCULTURAL  
DEL ESTADO DE PUEBLA

Usu: AIDA

Rep: rptEstadoAn

# Universidad Intercultural del Estado de Puebla Estado de Puebla

Analítico del Ejercicio del Presupuesto por Capítulo del Gasto Del 01/ene/2018 Al 31/mar/2018



Fecha y 09/abr/2018

hora de Impresión 06:27 p.m.

00003

Ejercicio del Presupuesto		Egresos Aprobado Al 31/12/2018	Ampliaciones / (Reducciones) Al 31/12/ 2018	Egresos Modificado Al 31/12/2018	Egresos Comprometido	Egresos Devengado	Egresos Ejercido	Pagado	Subejercicio
3831	Congresos y convenciones	\$15,312.00	\$5,487.75	\$20,799.75	\$0.00	\$0.00	\$0.00	\$0.00	\$20,799.75
3900	OTROS SERVICIOS GENERALES	\$1,284,137.00	\$74,424.39	\$1,358,561.39	\$636,247.19	\$155,195.19	\$117,123.19	\$117,123.19	\$1,203,366.20
3920	Impuestos y derechos	\$489,460.00	\$74,424.39	\$563,884.39	\$43,352.19	\$43,352.19	\$43,352.19	\$43,352.19	\$520,532.20
3921	Impuestos y derechos	\$489,460.00	\$74,424.39	\$563,884.39	\$43,352.19	\$43,352.19	\$43,352.19	\$43,352.19	\$520,532.20
3980	Impuesto sobre nóminas y otros que se deriven de	\$592,895.00	\$0.00	\$592,895.00	\$592,895.00	\$111,843.00	\$73,771.00	\$73,771.00	\$481,052.00
3981	Impuesto sobre nóminas y otros que se deriven de	\$592,895.00	\$0.00	\$592,895.00	\$592,895.00	\$111,843.00	\$73,771.00	\$73,771.00	\$481,052.00
3990	Otros servicios generales	\$201,782.00	\$0.00	\$201,782.00	\$0.00	\$0.00	\$0.00	\$0.00	\$201,782.00
3991	Otros servicios generales	\$201,782.00	\$0.00	\$201,782.00	\$0.00	\$0.00	\$0.00	\$0.00	\$201,782.00
4000	TRANSFERENCIAS, ASIGNACIONES, SUB:	\$281,393.00	\$1,196,314.89	\$1,477,707.89	\$3,605,846.70	\$3,605,846.70	\$3,605,846.70	\$3,605,846.70	-\$2,128,138.81
4100	TRANSFERENCIAS INTERNAS Y ASIGNACIONES	\$0.00	\$833,301.72	\$833,301.72	\$3,150,303.39	\$3,150,303.39	\$3,150,303.39	\$3,150,303.39	-\$2,317,001.67
4150	Transferencias internas otorgadas a entidades par.	\$0.00	\$833,301.72	\$833,301.72	\$3,150,303.39	\$3,150,303.39	\$3,150,303.39	\$3,150,303.39	-\$2,317,001.67
4151	Transferencias internas otorgadas a entidades par.	\$0.00	\$833,301.72	\$833,301.72	\$3,150,303.39	\$3,150,303.39	\$3,150,303.39	\$3,150,303.39	-\$2,317,001.67
4400	AYUDAS SOCIALES	\$281,393.00	\$363,013.17	\$644,406.17	\$455,543.31	\$455,543.31	\$455,543.31	\$455,543.31	\$188,862.86
4410	Ayudas sociales a personas	\$0.00	\$51,825.90	\$51,825.90	\$0.00	\$0.00	\$0.00	\$0.00	\$51,825.90
4411	Ayudas sociales a personas	\$0.00	\$51,825.90	\$51,825.90	\$0.00	\$0.00	\$0.00	\$0.00	\$51,825.90
4420	Becas y otras ayudas para programas de capacitar	\$225,623.00	\$279,003.45	\$504,626.45	\$430,635.52	\$430,635.52	\$430,635.52	\$430,635.52	\$73,990.93
4421	Becas y otras ayudas para programas de capacitar	\$225,623.00	\$279,003.45	\$504,626.45	\$430,635.52	\$430,635.52	\$430,635.52	\$430,635.52	\$73,990.93
4440	Ayudas sociales a actividades científicas o académ	\$55,770.00	\$32,183.82	\$87,953.82	\$24,907.79	\$24,907.79	\$24,907.79	\$24,907.79	\$63,046.03
4441	Ayudas sociales a actividades científicas o académ	\$55,770.00	\$32,183.82	\$87,953.82	\$24,907.79	\$24,907.79	\$24,907.79	\$24,907.79	\$63,046.03
5000	BIENES MUEBLES, INMUEBLES E INTANG	\$0.00	\$405,829.20	\$405,829.20	\$568,834.63	\$568,834.63	\$568,834.63	\$568,834.63	-\$163,005.43
5100	MOBILIARIO Y EQUIPO DE ADMINISTRACIÓN	\$0.00	\$32,704.12	\$32,704.12	\$29,999.00	\$29,999.00	\$29,999.00	\$29,999.00	\$2,705.12
5110	Muebles de oficina y estantería	\$0.00	\$4,750.93	\$4,750.93	\$0.00	\$0.00	\$0.00	\$0.00	\$4,750.93
5111	Muebles de oficina y estantería	\$0.00	\$4,750.93	\$4,750.93	\$0.00	\$0.00	\$0.00	\$0.00	\$4,750.93
5150	Equipo de cómputo y de tecnología de la informaci	\$0.00	\$25,522.08	\$25,522.08	\$29,999.00	\$29,999.00	\$29,999.00	\$29,999.00	-\$4,476.92
5151	Equipo de cómputo y de tecnología de la informaci	\$0.00	\$25,522.08	\$25,522.08	\$29,999.00	\$29,999.00	\$29,999.00	\$29,999.00	-\$4,476.92
5190	Otros mobiliarios y equipos de administración	\$0.00	\$2,431.11	\$2,431.11	\$0.00	\$0.00	\$0.00	\$0.00	\$2,431.11
5191	Otros mobiliarios y equipos de administración	\$0.00	\$2,431.11	\$2,431.11	\$0.00	\$0.00	\$0.00	\$0.00	\$2,431.11
5200	MOBILIARIO Y EQUIPO EDUCACIONAL Y RECRE	\$0.00	\$208,658.79	\$208,658.79	\$404,461.10	\$404,461.10	\$404,461.10	\$404,461.10	-\$195,802.31
5210	Equipos y aparatos audiovisuales	\$0.00	\$5,617.50	\$5,617.50	\$0.00	\$0.00	\$0.00	\$0.00	\$5,617.50
5211	Equipos y aparatos audiovisuales	\$0.00	\$5,617.50	\$5,617.50	\$0.00	\$0.00	\$0.00	\$0.00	\$5,617.50
5220	Aparatos deportivos	\$0.00	\$156,999.99	\$156,999.99	\$390,999.57	\$390,999.57	\$390,999.57	\$390,999.57	-\$233,999.58
5221	Aparatos deportivos	\$0.00	\$156,999.99	\$156,999.99	\$390,999.57	\$390,999.57	\$390,999.57	\$390,999.57	-\$233,999.58
5230	Cámaras fotográficas y de video	\$0.00	\$33,485.31	\$33,485.31	\$13,461.53	\$13,461.53	\$13,461.53	\$13,461.53	\$20,023.78
5231	Cámaras fotográficas y de video	\$0.00	\$33,485.31	\$33,485.31	\$13,461.53	\$13,461.53	\$13,461.53	\$13,461.53	\$20,023.78





GOBIERNO DEL ESTADO DE PUEBLA  
EDUCACIÓN PÚBLICA  
GOBIERNO DE PROGRAMAS

Usr: AIDA  
Rep: rptEstadoAn

# Universidad Intercultural del Estado de Puebla Estado de Puebla



Fecha y 09/abr/2018

hora de Impresión 06:27 p.m.

Analítico del Ejercicio del Presupuesto por Capítulo del Gasto Del 01/ene/2018 Al 31/mar/2018

Ejercicio del Presupuesto		Egresos Aprobado Al 31/12/2018	Ampliaciones / (Reducciones) Al 31/12/ 2018	Egresos Modificado Al 31/12/2018	Egresos Comprometido	Egresos Devengado	Egresos Ejercido	Pagado	Subejercicio
5290	Otro mobiliario y equipo educacional y recreativo	\$0.00	\$12,555.99	\$12,555.99	\$0.00	\$0.00	\$0.00	\$0.00	\$12,555.99
5291	Otro mobiliario y equipo educacional y recreativo	\$0.00	\$12,555.99	\$12,555.99	\$0.00	\$0.00	\$0.00	\$0.00	\$12,555.99
5300	EQUIPO E INSTRUMENTAL MÉDICO Y DE LABO	\$0.00	\$73,852.79	\$73,852.79	\$45,713.19	\$45,713.19	\$45,713.19	\$45,713.19	\$28,139.60
5310	Equipo médico y de laboratorio	\$0.00	\$71,206.29	\$71,206.29	\$45,713.19	\$45,713.19	\$45,713.19	\$45,713.19	\$25,493.10
5311	Equipo médico y de laboratorio	\$0.00	\$71,206.29	\$71,206.29	\$45,713.19	\$45,713.19	\$45,713.19	\$45,713.19	\$25,493.10
5320	Instrumental médico y de laboratorio	\$0.00	\$2,646.50	\$2,646.50	\$0.00	\$0.00	\$0.00	\$0.00	\$2,646.50
5321	Instrumental médico y de laboratorio	\$0.00	\$2,646.50	\$2,646.50	\$0.00	\$0.00	\$0.00	\$0.00	\$2,646.50
5600	MAQUINARIA, OTROS EQUIPOS Y HERRAMIENT	\$0.00	\$90,613.50	\$90,613.50	\$88,661.34	\$88,661.34	\$88,661.34	\$88,661.34	\$1,952.16
5650	Equipo de comunicación y telecomunicación	\$0.00	\$22,207.62	\$22,207.62	\$70,430.56	\$70,430.56	\$70,430.56	\$70,430.56	-\$48,222.94
5651	Equipo de comunicación y telecomunicación	\$0.00	\$22,207.62	\$22,207.62	\$70,430.56	\$70,430.56	\$70,430.56	\$70,430.56	-\$48,222.94
5660	Equipos de generación eléctrica, aparatos y acces-	\$0.00	\$1,348.20	\$1,348.20	\$0.00	\$0.00	\$0.00	\$0.00	\$1,348.20
5661	Equipos de generación eléctrica, aparatos y acces-	\$0.00	\$1,348.20	\$1,348.20	\$0.00	\$0.00	\$0.00	\$0.00	\$1,348.20
5670	Herramientas y máquinas-herramienta	\$0.00	\$4,557.69	\$4,557.69	\$18,230.78	\$18,230.78	\$18,230.78	\$18,230.78	-\$13,673.09
5671	Herramientas y máquinas-herramienta	\$0.00	\$4,557.69	\$4,557.69	\$18,230.78	\$18,230.78	\$18,230.78	\$18,230.78	-\$13,673.09
5690	Otros equipos	\$0.00	\$62,499.99	\$62,499.99	\$0.00	\$0.00	\$0.00	\$0.00	\$62,499.99
5691	Otros equipos	\$0.00	\$62,499.99	\$62,499.99	\$0.00	\$0.00	\$0.00	\$0.00	\$62,499.99
<b>Total</b>		<b>\$33,730,927.00</b>	<b>\$2,579,752.44</b>	<b>\$36,310,679.44</b>	<b>\$31,054,840.85</b>	<b>\$10,024,415.51</b>	<b>\$9,759,486.11</b>	<b>\$9,759,486.11</b>	<b>\$26,286,263....</b>



MTRO. ALIBERT SANCHEZ JIMENEZ  
RECTOR



L.C. CYNTHIA YAZMIN SÁNCHEZ VÁZQUEZ  
DIRECTORA DE FINANZAS Y ADMINISTRACIÓN

**Universidad Intercultural del Estado de Puebla  
Estado de Puebla**

Usr: AIDA  
Rep: rptEstadoAn



SECRETARÍA DE  
EDUCACIÓN PÚBLICA  
GOBIERNO DE PUEBLA

**Estado del Ejercicio del Presupuesto por Fuente de Financiamiento Del 01/ene/2018 Al 31/mar/2018**



Fecha y hora de Impresión 09/abr/2018 06:29 p.m.

Ejercicio del Presupuesto		Egresos Aprobado Al 31/12/2018	Ampliaciones / (Reducciones) Al 31/12/ 2018	Egresos Modificado Al 31/12/2018	Egresos Comprometido	Egresos Devengado	Egresos Ejercido	Egresos Pagado	Subejercicio
<b>4</b>	<b>INGRESOS PROPIOS</b>								
1000	SERVICIOS PERSONALES	\$0.00	\$18.08	\$18.08	\$0.00	\$0.00	\$0.00	\$0.00	\$18.08
1100	REMUNERACIONES AL PERSONAL DE CARÁCTER PERMANENTE	\$0.00	\$18.08	\$18.08	\$0.00	\$0.00	\$0.00	\$0.00	\$18.08
1110	Dietas	\$0.00	\$18.08	\$18.08	\$0.00	\$0.00	\$0.00	\$0.00	\$18.08
1111	Dietas	\$0.00	\$18.08	\$18.08	\$0.00	\$0.00	\$0.00	\$0.00	\$18.08
2000	MATERIALES Y SUMINISTROS	\$0.00	\$35,026.02	\$35,026.02	\$10,507.28	\$10,507.28	\$10,507.28	\$10,507.28	\$24,518.74
2100	MATERIALES DE ADMINISTRACIÓN, EMISIÓN DE DOCUMENTOS	\$0.00	\$5,791.89	\$5,791.89	\$0.00	\$0.00	\$0.00	\$0.00	\$5,791.89
2110	Materiales, útiles y equipos menores de oficina	\$0.00	\$4,541.88	\$4,541.88	\$0.00	\$0.00	\$0.00	\$0.00	\$4,541.88
2111	Materiales, útiles y equipos menores de oficina	\$0.00	\$4,541.88	\$4,541.88	\$0.00	\$0.00	\$0.00	\$0.00	\$4,541.88
2170	Materiales y útiles de enseñanza	\$0.00	\$1,250.01	\$1,250.01	\$0.00	\$0.00	\$0.00	\$0.00	\$1,250.01
2171	Materiales y útiles de enseñanza	\$0.00	\$1,250.01	\$1,250.01	\$0.00	\$0.00	\$0.00	\$0.00	\$1,250.01
2200	ALIMENTOS Y UTENSILIOS	\$0.00	\$25,484.13	\$25,484.13	\$10,507.28	\$10,507.28	\$10,507.28	\$10,507.28	\$14,976.85
2210	Productos alimenticios para personas	\$0.00	\$24,493.62	\$24,493.62	\$10,507.28	\$10,507.28	\$10,507.28	\$10,507.28	\$13,986.34
2211	Productos alimenticios para personas	\$0.00	\$24,493.62	\$24,493.62	\$10,507.28	\$10,507.28	\$10,507.28	\$10,507.28	\$13,986.34
2230	Utensilios para el servicio de alimentación	\$0.00	\$990.51	\$990.51	\$0.00	\$0.00	\$0.00	\$0.00	\$990.51
2231	Utensilios para el servicio de alimentación	\$0.00	\$990.51	\$990.51	\$0.00	\$0.00	\$0.00	\$0.00	\$990.51
2600	COMBUSTIBLES, LUBRICANTES Y ADITIVOS	\$0.00	\$3,750.00	\$3,750.00	\$0.00	\$0.00	\$0.00	\$0.00	\$3,750.00
2610	Combustibles, lubricantes y aditivos	\$0.00	\$3,750.00	\$3,750.00	\$0.00	\$0.00	\$0.00	\$0.00	\$3,750.00
2611	Combustibles	\$0.00	\$3,750.00	\$3,750.00	\$0.00	\$0.00	\$0.00	\$0.00	\$3,750.00
3000	SERVICIOS GENERALES	\$254,702.00	\$249,020.70	\$503,722.70	\$9,711.98	\$9,711.98	\$9,711.98	\$9,711.98	\$494,010.72
3300	SERVICIOS PROFESIONALES, CIENTÍFICOS, TÉCNICOS Y OTROS	\$5,702.00	\$152,073.01	\$157,775.01	\$0.00	\$0.00	\$0.00	\$0.00	\$157,775.01
3340	Servicios de capacitación	\$0.00	\$146,672.50	\$146,672.50	\$0.00	\$0.00	\$0.00	\$0.00	\$146,672.50
3341	Servicios de capacitación	\$0.00	\$146,672.50	\$146,672.50	\$0.00	\$0.00	\$0.00	\$0.00	\$146,672.50
3350	Servicios de investigación científica y desarrollo	\$0.00	\$3,975.00	\$3,975.00	\$0.00	\$0.00	\$0.00	\$0.00	\$3,975.00
3351	Servicios de investigación científica y desarrollo	\$0.00	\$3,975.00	\$3,975.00	\$0.00	\$0.00	\$0.00	\$0.00	\$3,975.00
3360	Servicios de apoyo administrativo, fotocopiado e impresión	\$5,702.00	\$1,425.51	\$7,127.51	\$0.00	\$0.00	\$0.00	\$0.00	\$7,127.51
3361	Servicios de apoyo administrativo, fotocopiado e impresión	\$5,702.00	\$1,425.51	\$7,127.51	\$0.00	\$0.00	\$0.00	\$0.00	\$7,127.51
3400	SERVICIOS FINANCIEROS, BANCARIOS Y COMERCIALES	\$0.00	\$1,836.05	\$1,836.05	\$1,486.98	\$1,486.98	\$1,486.98	\$1,486.98	\$349.07
3410	Servicios financieros y bancarios	\$0.00	\$1,836.05	\$1,836.05	\$1,486.98	\$1,486.98	\$1,486.98	\$1,486.98	\$349.07
3411	Servicios financieros y bancarios	\$0.00	\$1,836.05	\$1,836.05	\$1,486.98	\$1,486.98	\$1,486.98	\$1,486.98	\$349.07
3700	SERVICIOS DE TRASLADO Y VIÁTICOS	\$0.00	\$22,331.25	\$22,331.25	\$0.00	\$0.00	\$0.00	\$0.00	\$22,331.25

000000





Universidad Intercultural del Estado de Puebla  
Estado de Puebla

Estado de Puebla  
Anexo al Informe de Ejercicio del Presupuesto por Fuente de Financiamiento Del 01/ene/2018 Al 31/mar/2018



000041

Ejercicio del Presupuesto		Egresos Aprobado Al 31/12/2018	Ampliaciones / (Reducciones) Al 31/12/ 2018	Egresos Modificado Al 31/12/2018	Egresos Comprometido	Egresos Devengado	Egresos Ejercido	Egresos Pagado	Subejercicio
3720	Pasajes terrestres	\$0.00	\$1,572.00	\$1,572.00	\$0.00	\$0.00	\$0.00	\$0.00	\$1,572.00
3721	Pasajes terrestres Nacionales	\$0.00	\$1,572.00	\$1,572.00	\$0.00	\$0.00	\$0.00	\$0.00	\$1,572.00
3750	Viáticos en el país	\$0.00	\$20,759.25	\$20,759.25	\$0.00	\$0.00	\$0.00	\$0.00	\$20,759.25
3751	Viáticos en el país	\$0.00	\$20,759.25	\$20,759.25	\$0.00	\$0.00	\$0.00	\$0.00	\$20,759.25
3900	OTROS SERVICIOS GENERALES	\$249,000.00	\$72,780.39	\$321,780.39	\$8,225.00	\$8,225.00	\$8,225.00	\$8,225.00	\$313,555.39
3920	Impuestos y derechos	\$249,000.00	\$72,780.39	\$321,780.39	\$8,225.00	\$8,225.00	\$8,225.00	\$8,225.00	\$313,555.39
3921	Impuestos y derechos	\$249,000.00	\$72,780.39	\$321,780.39	\$8,225.00	\$8,225.00	\$8,225.00	\$8,225.00	\$313,555.39
4000	TRANSFERENCIAS, ASIGNACIONES, SUBSIDIOS Y OT	\$281,393.00	\$46,304.13	\$327,697.13	\$24,907.79	\$24,907.79	\$24,907.79	\$24,907.79	\$302,789.34
4400	AYUDAS SOCIALES	\$281,393.00	\$46,304.13	\$327,697.13	\$24,907.79	\$24,907.79	\$24,907.79	\$24,907.79	\$302,789.34
4420	Becas y otras ayudas para programas de capacitación	\$225,623.00	\$25,379.55	\$251,002.55	\$0.00	\$0.00	\$0.00	\$0.00	\$251,002.55
4421	Becas y otras ayudas para programas de capacitación	\$225,623.00	\$25,379.55	\$251,002.55	\$0.00	\$0.00	\$0.00	\$0.00	\$251,002.55
4440	Ayudas sociales a actividades científicas o académicas	\$55,770.00	\$20,924.58	\$76,694.58	\$24,907.79	\$24,907.79	\$24,907.79	\$24,907.79	\$51,786.79
4441	Ayudas sociales a actividades científicas o académicas	\$55,770.00	\$20,924.58	\$76,694.58	\$24,907.79	\$24,907.79	\$24,907.79	\$24,907.79	\$51,786.79
5000	BIENES MUEBLES, INMUEBLES E INTANGIBLES	\$0.00	\$13,357.50	\$13,357.50	\$0.00	\$0.00	\$0.00	\$0.00	\$13,357.50
5100	MOBILIARIO Y EQUIPO DE ADMINISTRACIÓN	\$0.00	\$13,357.50	\$13,357.50	\$0.00	\$0.00	\$0.00	\$0.00	\$13,357.50
5150	Equipo de cómputo y de tecnología de la información	\$0.00	\$13,357.50	\$13,357.50	\$0.00	\$0.00	\$0.00	\$0.00	\$13,357.50
5151	Equipo de cómputo y de tecnología de la información	\$0.00	\$13,357.50	\$13,357.50	\$0.00	\$0.00	\$0.00	\$0.00	\$13,357.50
<b>INGRESOS PROPIOS</b>		<b>\$536,095.00</b>	<b>\$343,726.43</b>	<b>\$879,821.43</b>	<b>\$45,127.05</b>	<b>\$45,127.05</b>	<b>\$45,127.05</b>	<b>\$45,127.05</b>	<b>\$834,694.38</b>
<b>5 RECURSOS FEDERALES</b>									
1000	SERVICIOS PERSONALES	\$8,706,629.00	\$0.00	\$8,706,629.00	\$8,706,629.00	\$1,140,199.06	\$913,341.66	\$913,341.66	\$7,566,429.94
1100	REMUNERACIONES AL PERSONAL DE CARÁCTER PERMANEN	\$1,007,999.00	\$0.00	\$1,007,999.00	\$1,007,999.00	\$0.00	\$0.00	\$0.00	\$1,007,999.00
1130	Sueldos base al personal permanente	\$1,007,999.00	\$0.00	\$1,007,999.00	\$1,007,999.00	\$0.00	\$0.00	\$0.00	\$1,007,999.00
1132	Sueldo Base al Personal de Confianza	\$1,007,999.00	\$0.00	\$1,007,999.00	\$1,007,999.00	\$0.00	\$0.00	\$0.00	\$1,007,999.00
1300	REMUNERACIONES ADICIONALES Y ESPECIALES	\$2,245,737.00	\$0.00	\$2,245,737.00	\$2,245,737.00	\$7,538.55	\$7,538.55	\$7,538.55	\$2,238,198.45
1320	Primas de vacaciones, dominical y gratificación de fin de año	\$2,245,737.00	\$0.00	\$2,245,737.00	\$2,245,737.00	\$7,538.55	\$7,538.55	\$7,538.55	\$2,238,198.45
1321	Primas de vacaciones y Dominical	\$292,922.00	\$0.00	\$292,922.00	\$292,922.00	\$2,545.98	\$2,545.98	\$2,545.98	\$290,376.02
1322	Gratificación de fin de año	\$1,952,815.00	\$0.00	\$1,952,815.00	\$1,952,815.00	\$4,992.57	\$4,992.57	\$4,992.57	\$1,947,822.43
1400	SEGURIDAD SOCIAL	\$4,699,587.00	\$0.00	\$4,699,587.00	\$4,699,587.00	\$974,667.24	\$747,809.84	\$747,809.84	\$3,724,919.76
1410	Aportaciones de seguridad social	\$4,314,491.00	\$0.00	\$4,314,491.00	\$4,314,491.00	\$903,073.33	\$747,809.84	\$747,809.84	\$3,411,417.67
1411	Aportaciones de seguridad social	\$4,314,491.00	\$0.00	\$4,314,491.00	\$4,314,491.00	\$903,073.33	\$747,809.84	\$747,809.84	\$3,411,417.67
1430	Aportaciones al sistema para el retro	\$348,196.00	\$0.00	\$348,196.00	\$348,196.00	\$71,593.91	\$0.00	\$0.00	\$276,602.09

**Universidad Intercultural del Estado de Puebla**  
Estado de Puebla

Usr: AIDA  
Rep: rptEstadoAn



SECRETARÍA DE  
EDUCACIÓN PÚBLICA  
GOBIERNO DE PUEBLA

**Reporte del Ejercicio del Presupuesto por Fuente de Financiamiento Del 01/ene/2018 Al 31/mar/2018**



Fecha y hora de Impresión | 09/abr/2018 06:29 p.m.

Ejercicio del Presupuesto		Egresos Aprobado Al 31/12/2018	Ampliaciones / (Reducciones) Al 31/12/ 2018	Egresos Modificado Al 31/12/2018	Egresos Comprometido	Egresos Devengado	Egresos Ejercido	Egresos Pagado	Subejercicio
1431	Aportaciones al sistema para el retiro	\$348,196.00	\$0.00	\$348,196.00	\$348,196.00	\$71,593.91	\$0.00	\$0.00	\$276,602.09
1440	Aportaciones para seguros	\$36,900.00	\$0.00	\$36,900.00	\$36,900.00	\$0.00	\$0.00	\$0.00	\$36,900.00
1441	Aportaciones para seguros	\$36,900.00	\$0.00	\$36,900.00	\$36,900.00	\$0.00	\$0.00	\$0.00	\$36,900.00
1500	OTRAS PRESTACIONES SOCIALES Y ECONÓMICAS	\$753,306.00	\$0.00	\$753,306.00	\$753,306.00	\$157,993.27	\$157,993.27	\$157,993.27	\$595,312.73
1590	Otras prestaciones sociales y económicas	\$753,306.00	\$0.00	\$753,306.00	\$753,306.00	\$157,993.27	\$157,993.27	\$157,993.27	\$595,312.73
1591	Otras prestaciones sociales y económicas	\$753,306.00	\$0.00	\$753,306.00	\$753,306.00	\$157,993.27	\$157,993.27	\$157,993.27	\$595,312.73
2000	MATERIALES Y SUMINISTROS	\$2,169,138.00	\$257,395.11	\$2,426,533.11	\$456,318.48	\$456,318.48	\$456,318.48	\$456,318.48	\$1,970,214.63
2100	MATERIALES DE ADMINISTRACIÓN, EMISIÓN DE DOCUMENTO	\$325,187.00	\$103,206.18	\$428,393.18	\$28,463.16	\$28,463.16	\$28,463.16	\$28,463.16	\$399,930.02
2110	Materiales, útiles y equipos menores de oficina	\$112,792.00	\$1,296.48	\$114,088.48	\$16,681.58	\$16,681.58	\$16,681.58	\$16,681.58	\$97,406.90
2111	Materiales, útiles y equipos menores de oficina	\$112,792.00	\$1,296.48	\$114,088.48	\$16,681.58	\$16,681.58	\$16,681.58	\$16,681.58	\$97,406.90
2120	Materiales y útiles de impresión y reproducción	\$16,242.00	\$0.00	\$16,242.00	\$0.00	\$0.00	\$0.00	\$0.00	\$16,242.00
2121	Materiales y útiles de impresión y reproducción	\$16,242.00	\$0.00	\$16,242.00	\$0.00	\$0.00	\$0.00	\$0.00	\$16,242.00
2140	Materiales, útiles y equipos menores de tecnologías de la informac	\$81,171.00	\$6,567.36	\$87,738.36	\$8,497.58	\$8,497.58	\$8,497.58	\$8,497.58	\$79,240.78
2141	Materiales, útiles y equipos menores de tecnologías de la informac	\$81,171.00	\$6,567.36	\$87,738.36	\$8,497.58	\$8,497.58	\$8,497.58	\$8,497.58	\$79,240.78
2150	Material impreso e información digital	\$10,000.00	\$15,850.05	\$25,850.05	\$3,000.00	\$3,000.00	\$3,000.00	\$3,000.00	\$22,850.05
2151	Material impreso e información digital	\$10,000.00	\$15,850.05	\$25,850.05	\$3,000.00	\$3,000.00	\$3,000.00	\$3,000.00	\$22,850.05
2160	Material de limpieza	\$98,198.00	\$4.80	\$98,202.80	\$284.00	\$284.00	\$284.00	\$284.00	\$97,918.80
2161	Material de limpieza	\$98,198.00	\$4.80	\$98,202.80	\$284.00	\$284.00	\$284.00	\$284.00	\$97,918.80
2170	Materiales y útiles de enseñanza	\$6,784.00	\$79,487.49	\$86,271.49	\$0.00	\$0.00	\$0.00	\$0.00	\$86,271.49
2171	Materiales y útiles de enseñanza	\$6,784.00	\$79,487.49	\$86,271.49	\$0.00	\$0.00	\$0.00	\$0.00	\$86,271.49
2200	ALIMENTOS Y UTENSILIOS	\$165,696.00	\$2,157.27	\$167,853.27	\$16,320.42	\$16,320.42	\$16,320.42	\$16,320.42	\$151,532.85
2210	Productos alimenticios para personas	\$154,444.00	\$67.26	\$154,511.26	\$16,045.92	\$16,045.92	\$16,045.92	\$16,045.92	\$138,465.34
2211	Productos alimenticios para personas	\$154,444.00	\$67.26	\$154,511.26	\$16,045.92	\$16,045.92	\$16,045.92	\$16,045.92	\$138,465.34
2230	Utensilios para el servicio de alimentación	\$11,252.00	\$2,090.01	\$13,342.01	\$274.50	\$274.50	\$274.50	\$274.50	\$13,067.51
2231	Utensilios para el servicio de alimentación	\$11,252.00	\$2,090.01	\$13,342.01	\$274.50	\$274.50	\$274.50	\$274.50	\$13,067.51
2300	MATERIAS PRIMAS Y MATERIALES DE PRODUCCIÓN Y COMEF	\$1,622.00	\$4,119.93	\$5,741.93	\$1,771.00	\$1,771.00	\$1,771.00	\$1,771.00	\$3,970.93
2310	Productos alimenticios, agropecuarios y forestales adquiridos como	\$0.00	\$15.51	\$15.51	\$0.00	\$0.00	\$0.00	\$0.00	\$15.51
2311	Productos alimenticios, agropecuarios y forestales adquiridos como	\$0.00	\$15.51	\$15.51	\$0.00	\$0.00	\$0.00	\$0.00	\$15.51
2350	Productos químicos, farmacéuticos y de laboratorio adquiridos como	\$0.00	\$3,661.68	\$3,661.68	\$0.00	\$0.00	\$0.00	\$0.00	\$3,661.68
2351	Productos químicos, farmacéuticos y de laboratorio adquiridos como	\$0.00	\$3,661.68	\$3,661.68	\$0.00	\$0.00	\$0.00	\$0.00	\$3,661.68
2370	Productos de cuero, piel, plástico y hule adquiridos como materia p	\$1,622.00	\$442.74	\$2,064.74	\$1,771.00	\$1,771.00	\$1,771.00	\$1,771.00	\$293.74
2371	Productos de cuero, piel, plástico y hule adquiridos como materia p	\$1,622.00	\$442.74	\$2,064.74	\$1,771.00	\$1,771.00	\$1,771.00	\$1,771.00	\$293.74

000042





Universidad Intercultural del Estado de Puebla  
Estado de Puebla

Estado de Cuenta Anual del Ejercicio del Presupuesto por Fuente de Financiamiento Del 01/ene/2018 Al 31/mar/2018



Ejercicio del Presupuesto		Egresos Aprobado Al 31/12/2018	Ampliaciones / (Reducciones) Al 31/12/ 2018	Egresos Modificado Al 31/12/2018	Egresos Comprometido	Egresos Devengado	Egresos Ejercido	Egresos Pagado	Subejercicio
2400	MATERIALES Y ARTÍCULOS DE CONSTRUCCIÓN Y DE REPARA	\$136,284.00	\$33,198.69	\$169,482.69	\$82,417.70	\$82,417.70	\$82,417.70	\$82,417.70	\$87,064.99
2450	Vidrio y productos de vidrio	\$0.00	\$97.02	\$97.02	\$0.00	\$0.00	\$0.00	\$0.00	\$97.02
2451	Vidrio y productos de vidrio	\$0.00	\$97.02	\$97.02	\$0.00	\$0.00	\$0.00	\$0.00	\$97.02
2460	Material eléctrico y electrónico	\$95,444.00	\$251.58	\$95,695.58	\$9.99	\$9.99	\$9.99	\$9.99	\$95,685.59
2461	Material eléctrico y electrónico	\$95,444.00	\$251.58	\$95,695.58	\$9.99	\$9.99	\$9.99	\$9.99	\$95,685.59
2470	Artículos metálicos para la construcción	\$11,194.00	\$30,350.10	\$41,544.10	\$77,999.79	\$77,999.79	\$77,999.79	\$77,999.79	-\$36,455.69
2471	Artículos metálicos para la construcción	\$11,194.00	\$30,350.10	\$41,544.10	\$77,999.79	\$77,999.79	\$77,999.79	\$77,999.79	-\$36,455.69
2480	Materiales complementarios	\$8,000.00	\$2,499.99	\$10,499.99	\$4,407.92	\$4,407.92	\$4,407.92	\$4,407.92	\$6,092.07
2481	Materiales complementarios	\$8,000.00	\$2,499.99	\$10,499.99	\$4,407.92	\$4,407.92	\$4,407.92	\$4,407.92	\$6,092.07
2490	Otros materiales y artículos de construcción y reparación	\$21,646.00	\$0.00	\$21,646.00	\$0.00	\$0.00	\$0.00	\$0.00	\$21,646.00
2491	Otros materiales y artículos de construcción y reparación	\$21,646.00	\$0.00	\$21,646.00	\$0.00	\$0.00	\$0.00	\$0.00	\$21,646.00
2500	PRODUCTOS QUÍMICOS, FARMACÉUTICOS Y DE LABORATORI	\$75,434.00	\$25,294.47	\$100,728.47	\$0.00	\$0.00	\$0.00	\$0.00	\$100,728.47
2510	Productos químicos básicos	\$13,885.00	\$8,607.90	\$22,492.90	\$0.00	\$0.00	\$0.00	\$0.00	\$22,492.90
2511	Productos químicos básicos	\$13,885.00	\$8,607.90	\$22,492.90	\$0.00	\$0.00	\$0.00	\$0.00	\$22,492.90
2520	Fertilizantes, pesticidas y otros agroquímicos	\$0.00	\$11,322.66	\$11,322.66	\$0.00	\$0.00	\$0.00	\$0.00	\$11,322.66
2521	Fertilizantes, pesticidas y otros agroquímicos	\$0.00	\$11,322.66	\$11,322.66	\$0.00	\$0.00	\$0.00	\$0.00	\$11,322.66
2530	Medicinas y productos farmacéuticos	\$25,940.00	\$0.00	\$25,940.00	\$0.00	\$0.00	\$0.00	\$0.00	\$25,940.00
2531	Medicinas y productos farmacéuticos	\$25,940.00	\$0.00	\$25,940.00	\$0.00	\$0.00	\$0.00	\$0.00	\$25,940.00
2540	Materiales, accesorios y suministros médicos	\$14,484.00	\$0.00	\$14,484.00	\$0.00	\$0.00	\$0.00	\$0.00	\$14,484.00
2541	Materiales, accesorios y suministros médicos	\$14,484.00	\$0.00	\$14,484.00	\$0.00	\$0.00	\$0.00	\$0.00	\$14,484.00
2550	Materiales, accesorios y suministros de laboratorio	\$20,300.00	\$1,610.82	\$21,910.82	\$0.00	\$0.00	\$0.00	\$0.00	\$21,910.82
2551	Materiales, accesorios y suministros de laboratorio	\$20,300.00	\$1,610.82	\$21,910.82	\$0.00	\$0.00	\$0.00	\$0.00	\$21,910.82
2560	Fibras sintéticas, hules, plásticos y derivados	\$825.00	\$3,753.09	\$4,578.09	\$0.00	\$0.00	\$0.00	\$0.00	\$4,578.09
2561	Fibras sintéticas, hules, plásticos y derivados	\$825.00	\$3,753.09	\$4,578.09	\$0.00	\$0.00	\$0.00	\$0.00	\$4,578.09
2600	COMBUSTIBLES, LUBRICANTES Y ADITIVOS	\$881,949.00	\$6,081.15	\$888,030.15	\$224,121.14	\$224,121.14	\$224,121.14	\$224,121.14	\$663,909.01
2610	Combustibles, lubricantes y aditivos	\$881,949.00	\$6,081.15	\$888,030.15	\$224,121.14	\$224,121.14	\$224,121.14	\$224,121.14	\$663,909.01
2611	Combustibles	\$856,370.00	\$6,081.15	\$862,451.15	\$223,470.86	\$223,470.86	\$223,470.86	\$223,470.86	\$638,980.29
2612	Lubricantes y Aditivos	\$25,579.00	\$0.00	\$25,579.00	\$650.28	\$650.28	\$650.28	\$650.28	\$24,928.72
2700	VESTUARIO, BLANCOS, PRENDAS DE PROTECCIÓN Y ARTÍCULO	\$60,587.00	\$24,857.30	\$85,444.30	\$0.00	\$0.00	\$0.00	\$0.00	\$85,444.30
2710	Vestuario y uniformes	\$37,120.00	\$3.51	\$37,123.51	\$0.00	\$0.00	\$0.00	\$0.00	\$37,123.51
2711	Vestuario y uniformes	\$37,120.00	\$3.51	\$37,123.51	\$0.00	\$0.00	\$0.00	\$0.00	\$37,123.51
2720	Prendas de seguridad y protección personal	\$7,744.00	\$0.00	\$7,744.00	\$0.00	\$0.00	\$0.00	\$0.00	\$7,744.00

**Universidad Intercultural del Estado de Puebla  
Estado de Puebla**

Ejercicio del Presupuesto		Egresos Aprobado Al 31/12/2018	Ampliaciones / (Reducciones) Al 31/12/2018	Egresos Modificado Al 31/12/2018	Egresos Comprometido	Egresos Devengado	Egresos Ejercido	Egresos Pagado	Subejercicio
2721	Prendas de seguridad y protección personal	\$7,744.00	\$0.00	\$7,744.00	\$0.00	\$0.00	\$0.00	\$0.00	\$7,744.00
2730	Artículos deportivos	\$13,323.00	\$24,816.09	\$38,139.09	\$0.00	\$0.00	\$0.00	\$0.00	\$38,139.09
2731	Artículos deportivos	\$13,323.00	\$24,816.09	\$38,139.09	\$0.00	\$0.00	\$0.00	\$0.00	\$38,139.09
2740	Productos textiles	\$2,400.00	\$37.50	\$2,437.50	\$0.00	\$0.00	\$0.00	\$0.00	\$2,437.50
2741	Productos textiles	\$2,400.00	\$37.50	\$2,437.50	\$0.00	\$0.00	\$0.00	\$0.00	\$2,437.50
2750	Blancos y otros productos textiles, excepto prendas de vestir	\$0.00	\$0.20	\$0.20	\$0.00	\$0.00	\$0.00	\$0.00	\$0.20
2751	Blancos y otros productos textiles, excepto prendas de vestir	\$0.00	\$0.20	\$0.20	\$0.00	\$0.00	\$0.00	\$0.00	\$0.20
2900	HERRAMIENTAS, REFACCIONES Y ACCESORIOS MENORES	\$522,379.00	\$58,480.12	\$580,859.12	\$103,225.06	\$103,225.06	\$103,225.06	\$103,225.06	\$477,634.06
2910	Herramientas menores	\$41,033.00	\$4,364.91	\$45,397.91	\$3,362.96	\$3,362.96	\$3,362.96	\$3,362.96	\$42,034.95
2911	Herramientas menores	\$41,033.00	\$4,364.91	\$45,397.91	\$3,362.96	\$3,362.96	\$3,362.96	\$3,362.96	\$42,034.95
2920	Refacciones y accesorios menores de edificios	\$27,439.00	\$15,000.00	\$42,439.00	\$59,999.97	\$59,999.97	\$59,999.97	\$59,999.97	-\$17,560.97
2921	Refacciones y accesorios menores de edificios	\$27,439.00	\$15,000.00	\$42,439.00	\$59,999.97	\$59,999.97	\$59,999.97	\$59,999.97	-\$17,560.97
2930	Refacciones y accesorios menores de mobiliario y equipo de admin	\$3,480.00	\$37,440.48	\$40,920.48	\$0.00	\$0.00	\$0.00	\$0.00	\$40,920.48
2931	Refacciones y accesorios menores de mobiliario y equipo de admin	\$3,480.00	\$37,440.48	\$40,920.48	\$0.00	\$0.00	\$0.00	\$0.00	\$40,920.48
2940	Refacciones y accesorios menores de equipo de cómputo y tecnolo	\$44,076.00	\$762.67	\$44,838.67	\$3,765.50	\$3,765.50	\$3,765.50	\$3,765.50	\$41,073.17
2941	Refacciones y accesorios menores de equipo de cómputo y tecnolo	\$44,076.00	\$762.67	\$44,838.67	\$3,765.50	\$3,765.50	\$3,765.50	\$3,765.50	\$41,073.17
2960	Refacciones y accesorios menores de equipo de transporte	\$356,860.00	\$0.00	\$356,860.00	\$36,096.63	\$36,096.63	\$36,096.63	\$36,096.63	\$320,763.37
2961	Refacciones y accesorios menores de equipo de transporte	\$356,860.00	\$0.00	\$356,860.00	\$36,096.63	\$36,096.63	\$36,096.63	\$36,096.63	\$320,763.37
2980	Refacciones y accesorios menores de maquinaria y otros equipos	\$49,491.00	\$0.00	\$49,491.00	\$0.00	\$0.00	\$0.00	\$0.00	\$49,491.00
2981	Refacciones y accesorios menores de maquinaria y otros equipos	\$49,491.00	\$0.00	\$49,491.00	\$0.00	\$0.00	\$0.00	\$0.00	\$49,491.00
2990	Refacciones y accesorios menores otros bienes muebles	\$0.00	\$912.06	\$912.06	\$0.00	\$0.00	\$0.00	\$0.00	\$912.06
2991	Refacciones y accesorios menores otros bienes muebles	\$0.00	\$912.06	\$912.06	\$0.00	\$0.00	\$0.00	\$0.00	\$912.06
3000	SERVICIOS GENERALES	\$5,721,649.00	\$436,080.68	\$6,157,729.68	\$1,099,576.78	\$618,524.78	\$580,452.78	\$580,452.78	\$5,539,204.90
3100	SERVICIOS BÁSICOS	\$613,998.00	\$2.49	\$614,000.49	\$71,033.00	\$71,033.00	\$71,033.00	\$71,033.00	\$542,967.49
3110	Energía eléctrica	\$490,000.00	\$0.00	\$490,000.00	\$69,625.00	\$69,625.00	\$69,625.00	\$69,625.00	\$420,375.00
3111	Energía eléctrica	\$490,000.00	\$0.00	\$490,000.00	\$69,625.00	\$69,625.00	\$69,625.00	\$69,625.00	\$420,375.00
3120	Gas	\$1,218.00	\$0.00	\$1,218.00	\$0.00	\$0.00	\$0.00	\$0.00	\$1,218.00
3121	Gas	\$1,218.00	\$0.00	\$1,218.00	\$0.00	\$0.00	\$0.00	\$0.00	\$1,218.00
3130	Agua	\$5,700.00	\$0.00	\$5,700.00	\$0.00	\$0.00	\$0.00	\$0.00	\$5,700.00
3131	Agua	\$5,700.00	\$0.00	\$5,700.00	\$0.00	\$0.00	\$0.00	\$0.00	\$5,700.00
3150	Telefonía celular	\$12,000.00	\$0.00	\$12,000.00	\$1,398.00	\$1,398.00	\$1,398.00	\$1,398.00	\$10,602.00
3151	Telefonía celular	\$12,000.00	\$0.00	\$12,000.00	\$1,398.00	\$1,398.00	\$1,398.00	\$1,398.00	\$10,602.00





SECRETARÍA DE EDUCACIÓN PÚBLICA  
ESTADO DE PUEBLA

Usr: AIDA  
Rep: rptEstadoAn

# Universidad Intercultural del Estado de Puebla Estado de Puebla

Reporte del Ejercicio del Presupuesto por Fuente de Financiamiento Del 01/ene/2018 Al 31/mar/2018



Fecha y hora de Impresión 09/abr/2018 06:29 p.m.

Ejercicio del Presupuesto		Egresos Aprobado Al 31/12/2018	Ampliaciones / (Reducciones) Al 31/12/ 2018	Egresos Modificado Al 31/12/2018	Egresos Comprometido	Egresos Devengado	Egresos Ejercido	Egresos Pagado	Subejercicio
3170	Servicios de acceso de Internet, redes y procesamiento de informac	\$102,080.00	\$0.00	\$102,080.00	\$10.00	\$10.00	\$10.00	\$10.00	\$102,070.00
3171	Servicios de acceso de Internet, redes y procesamiento de informac	\$102,080.00	\$0.00	\$102,080.00	\$10.00	\$10.00	\$10.00	\$10.00	\$102,070.00
3180	Servicios postales y telegráficos	\$3,000.00	\$2.49	\$3,002.49	\$0.00	\$0.00	\$0.00	\$0.00	\$3,002.49
3181	Servicios postales y telegráficos	\$3,000.00	\$2.49	\$3,002.49	\$0.00	\$0.00	\$0.00	\$0.00	\$3,002.49
3200	SERVICIOS DE ARRENDAMIENTO	\$90,760.00	\$37,685.34	\$128,445.34	\$27,397.68	\$27,397.68	\$27,397.68	\$27,397.68	\$101,047.66
3230	Arrendamiento de mobiliario y equipo de administración, educacion	\$69,600.00	\$0.00	\$69,600.00	\$11,600.00	\$11,600.00	\$11,600.00	\$11,600.00	\$58,000.00
3231	Arrendamiento de mobiliario y equipo de administración, educacion	\$69,600.00	\$0.00	\$69,600.00	\$11,600.00	\$11,600.00	\$11,600.00	\$11,600.00	\$58,000.00
3270	Arrendamiento de activos intangibles	\$21,160.00	\$37,685.34	\$58,845.34	\$15,797.68	\$15,797.68	\$15,797.68	\$15,797.68	\$43,047.66
3271	Arrendamiento de activos intangibles	\$21,160.00	\$37,685.34	\$58,845.34	\$15,797.68	\$15,797.68	\$15,797.68	\$15,797.68	\$43,047.66
3300	SERVICIOS PROFESIONALES, CIENTÍFICOS, TÉCNICOS Y OTROS	\$1,512,687.00	\$44,081.25	\$1,556,768.25	\$76,190.79	\$76,190.79	\$76,190.79	\$76,190.79	\$1,480,577.46
3310	Servicios legales, de contabilidad, auditoría y relacionados	\$148,565.00	\$12,501.89	\$161,066.89	\$0.00	\$0.00	\$0.00	\$0.00	\$161,066.89
3311	Servicios legales, de contabilidad, auditoría y relacionados	\$148,565.00	\$12,501.89	\$161,066.89	\$0.00	\$0.00	\$0.00	\$0.00	\$161,066.89
3340	Servicios de capacitación	\$191,680.00	\$16,168.29	\$207,848.29	\$75,550.40	\$75,550.40	\$75,550.40	\$75,550.40	\$132,297.89
3341	Servicios de capacitación	\$191,680.00	\$16,168.29	\$207,848.29	\$75,550.40	\$75,550.40	\$75,550.40	\$75,550.40	\$132,297.89
3350	Servicios de investigación científica y desarrollo	\$158,282.00	\$0.00	\$158,282.00	\$0.00	\$0.00	\$0.00	\$0.00	\$158,282.00
3351	Servicios de investigación científica y desarrollo	\$158,282.00	\$0.00	\$158,282.00	\$0.00	\$0.00	\$0.00	\$0.00	\$158,282.00
3360	Servicios de apoyo administrativo, fotocopiado e impresión	\$96,160.00	\$15,411.07	\$111,571.07	\$640.39	\$640.39	\$640.39	\$640.39	\$110,930.68
3361	Servicios de apoyo administrativo, fotocopiado e impresión	\$96,160.00	\$15,411.07	\$111,571.07	\$640.39	\$640.39	\$640.39	\$640.39	\$110,930.68
3380	Servicios de vigilancia	\$918,000.00	\$0.00	\$918,000.00	\$0.00	\$0.00	\$0.00	\$0.00	\$918,000.00
3381	Servicios de vigilancia	\$918,000.00	\$0.00	\$918,000.00	\$0.00	\$0.00	\$0.00	\$0.00	\$918,000.00
3400	SERVICIOS FINANCIEROS, BANCARIOS Y COMERCIALES	\$305,200.00	\$77,559.90	\$382,759.90	\$7,867.78	\$7,867.78	\$7,867.78	\$7,867.78	\$374,892.12
3410	Servicios financieros y bancarios	\$79,000.00	\$76,702.89	\$155,702.89	\$7,867.78	\$7,867.78	\$7,867.78	\$7,867.78	\$147,835.11
3411	Servicios financieros y bancarios	\$79,000.00	\$76,702.89	\$155,702.89	\$7,867.78	\$7,867.78	\$7,867.78	\$7,867.78	\$147,835.11
3450	Seguro de bienes patrimoniales	\$226,200.00	\$0.00	\$226,200.00	\$0.00	\$0.00	\$0.00	\$0.00	\$226,200.00
3451	Seguro de bienes patrimoniales	\$226,200.00	\$0.00	\$226,200.00	\$0.00	\$0.00	\$0.00	\$0.00	\$226,200.00
3460	Almacenaje, envase y embalaje	\$0.00	\$857.01	\$857.01	\$0.00	\$0.00	\$0.00	\$0.00	\$857.01
3461	Almacenaje, envase y embalaje	\$0.00	\$857.01	\$857.01	\$0.00	\$0.00	\$0.00	\$0.00	\$857.01
3500	SERVICIOS DE INSTALACIÓN, REPARACIÓN, MANTENIMIENTO	\$994,501.00	\$91,768.02	\$1,086,269.02	\$141,979.04	\$141,979.04	\$141,979.04	\$141,979.04	\$944,289.98
3510	Conservación y mantenimiento menor de inmuebles	\$58,000.00	\$69,125.01	\$127,125.01	\$0.00	\$0.00	\$0.00	\$0.00	\$127,125.01
3511	Conservación y mantenimiento menor de inmuebles	\$58,000.00	\$69,125.01	\$127,125.01	\$0.00	\$0.00	\$0.00	\$0.00	\$127,125.01
3520	Instalación, reparación y mantenimiento de mobiliario y equipo de a	\$96,976.00	\$143.01	\$97,119.01	\$0.00	\$0.00	\$0.00	\$0.00	\$97,119.01
3521	Instalación, reparación y mantenimiento de mobiliario y equipo de a	\$96,976.00	\$143.01	\$97,119.01	\$0.00	\$0.00	\$0.00	\$0.00	\$97,119.01

**Universidad Intercultural del Estado de Puebla  
Estado de Puebla**



SECRETARÍA DE  
EDUCACIÓN PÚBLICA  
GOBIERNO DE PROGRESO

Usr: AIDA  
Rep: rptEstadoAn

**Resumen del Ejercicio del Presupuesto por Fuente de Financiamiento Del 01/ene/2018 Al 31/mar/2018**



Fecha y hora de Impresión | 09/abr/2018  
06:29 p.m.

Ejercicio del Presupuesto		Egresos Aprobado Al 31/12/2018	Ampliaciones / (Reducciones) Al 31/12/ 2018	Egresos Modificado Al 31/12/2018	Egresos Comprometido	Egresos Devengado	Egresos Ejercido	Egresos Pagado	Subejercicio
3530	Instalación, reparación y mantenimiento de equipo de cómputo y te	\$25,520.00	\$22,500.00	\$48,020.00	\$0.00	\$0.00	\$0.00	\$0.00	\$48,020.00
3531	Instalación, reparación y mantenimiento de equipo de cómputo y te	\$25,520.00	\$22,500.00	\$48,020.00	\$0.00	\$0.00	\$0.00	\$0.00	\$48,020.00
3550	Reparación y mantenimiento de equipo de transporte	\$280,000.00	\$0.00	\$280,000.00	\$35,882.99	\$35,882.99	\$35,882.99	\$35,882.99	\$244,117.01
3551	Reparación y mantenimiento de equipo de transporte	\$280,000.00	\$0.00	\$280,000.00	\$35,882.99	\$35,882.99	\$35,882.99	\$35,882.99	\$244,117.01
3560	Reparación y mantenimiento de equipo de defensa y seguridad	\$49,184.00	\$0.00	\$49,184.00	\$0.00	\$0.00	\$0.00	\$0.00	\$49,184.00
3561	Reparación y mantenimiento de equipo de defensa y seguridad	\$49,184.00	\$0.00	\$49,184.00	\$0.00	\$0.00	\$0.00	\$0.00	\$49,184.00
3570	Instalación, reparación y mantenimiento de maquinaria, otros equip	\$29,000.00	\$0.00	\$29,000.00	\$0.00	\$0.00	\$0.00	\$0.00	\$29,000.00
3571	Instalación, reparación y mantenimiento de maquinaria, otros equip	\$29,000.00	\$0.00	\$29,000.00	\$0.00	\$0.00	\$0.00	\$0.00	\$29,000.00
3580	Servicios de limpieza y manejo de desechos	\$455,821.00	\$0.00	\$455,821.00	\$106,096.05	\$106,096.05	\$106,096.05	\$106,096.05	\$349,724.95
3581	Servicios de limpieza y manejo de desechos	\$455,821.00	\$0.00	\$455,821.00	\$106,096.05	\$106,096.05	\$106,096.05	\$106,096.05	\$349,724.95
3600	SERVICIOS DE COMUNICACIÓN SOCIAL Y PUBLICIDAD	\$320,696.00	\$0.00	\$320,696.00	\$0.00	\$0.00	\$0.00	\$0.00	\$320,696.00
3620	Difusión por radio, televisión y otros medios de mensajes comercial	\$320,696.00	\$0.00	\$320,696.00	\$0.00	\$0.00	\$0.00	\$0.00	\$320,696.00
3621	Difusión por radio, televisión y otros medios de mensajes comercial	\$320,696.00	\$0.00	\$320,696.00	\$0.00	\$0.00	\$0.00	\$0.00	\$320,696.00
3700	SERVICIOS DE TRASLADO Y VIÁTICOS	\$796,398.00	\$177,851.93	\$974,249.93	\$145,220.30	\$145,220.30	\$145,220.30	\$145,220.30	\$829,029.63
3710	Pasajes aéreos	\$89,740.00	\$8,082.54	\$97,822.54	\$0.00	\$0.00	\$0.00	\$0.00	\$97,822.54
3711	Pasajes Aéreos Nacionales	\$16,240.00	\$7,580.40	\$23,820.40	\$0.00	\$0.00	\$0.00	\$0.00	\$23,820.40
3712	Pasajes Aéreos Internacionales	\$73,500.00	\$502.14	\$74,002.14	\$0.00	\$0.00	\$0.00	\$0.00	\$74,002.14
3720	Pasajes terrestres	\$116,000.00	\$15,231.51	\$131,231.51	\$34,632.38	\$34,632.38	\$34,632.38	\$34,632.38	\$96,599.13
3721	Pasajes terrestres Nacionales	\$116,000.00	\$8,779.38	\$124,779.38	\$34,632.38	\$34,632.38	\$34,632.38	\$34,632.38	\$90,147.00
3722	Pasajes terrestres Internacionales	\$0.00	\$6,452.13	\$6,452.13	\$0.00	\$0.00	\$0.00	\$0.00	\$6,452.13
3750	Viáticos en el país	\$590,658.00	\$142,674.54	\$733,332.54	\$110,587.92	\$110,587.92	\$110,587.92	\$110,587.92	\$622,744.62
3751	Viáticos en el país	\$590,658.00	\$142,674.54	\$733,332.54	\$110,587.92	\$110,587.92	\$110,587.92	\$110,587.92	\$622,744.62
3760	Viáticos en el extranjero	\$0.00	\$11,863.34	\$11,863.34	\$0.00	\$0.00	\$0.00	\$0.00	\$11,863.34
3761	Viáticos en el extranjero	\$0.00	\$11,863.34	\$11,863.34	\$0.00	\$0.00	\$0.00	\$0.00	\$11,863.34
3800	SERVICIOS OFICIALES	\$52,272.00	\$5,487.75	\$57,759.75	\$1,866.00	\$1,866.00	\$1,866.00	\$1,866.00	\$55,893.75
3820	Gastos de orden social y cultural	\$36,960.00	\$0.00	\$36,960.00	\$1,866.00	\$1,866.00	\$1,866.00	\$1,866.00	\$35,094.00
3821	Gastos de orden social y cultural	\$36,960.00	\$0.00	\$36,960.00	\$1,866.00	\$1,866.00	\$1,866.00	\$1,866.00	\$35,094.00
3830	Congresos y convenciones	\$15,312.00	\$5,487.75	\$20,799.75	\$0.00	\$0.00	\$0.00	\$0.00	\$20,799.75
3831	Congresos y convenciones	\$15,312.00	\$5,487.75	\$20,799.75	\$0.00	\$0.00	\$0.00	\$0.00	\$20,799.75
3900	OTROS SERVICIOS GENERALES	\$1,035,137.00	\$1,644.00	\$1,036,781.00	\$628,022.19	\$146,970.19	\$108,898.19	\$108,898.19	\$889,810.81
3920	Impuestos y derechos	\$240,460.00	\$1,644.00	\$242,104.00	\$35,127.19	\$35,127.19	\$35,127.19	\$35,127.19	\$206,976.81
3921	Impuestos y derechos	\$240,460.00	\$1,644.00	\$242,104.00	\$35,127.19	\$35,127.19	\$35,127.19	\$35,127.19	\$206,976.81

000000





Usr: AIDA  
Rep: rptEstadoAn

EDUCACIÓN PÚBLICA  
GOBIERNO DEL ESTADO DE PUEBLA

# Universidad Intercultural del Estado de Puebla Estado de Puebla

Reporte del Ejercicio del Presupuesto por Fuente de Financiamiento Del 01/ene/2018 Al 31/mar/2018



Fecha y hora de Impresión 09/abr/2018 06:29 p.m.

Ejercicio del Presupuesto		Egresos Aprobado Al 31/12/2018	Ampliaciones / (Reducciones) Al 31/12/ 2018	Egresos Modificado Al 31/12/2018	Egresos Comprometido	Egresos Devengado	Egresos Ejercido	Egresos Pagado	Subejercicio
3980	Impuesto sobre nóminas y otros que se deriven de una relación lab	\$592,895.00	\$0.00	\$592,895.00	\$592,895.00	\$111,843.00	\$73,771.00	\$73,771.00	\$481,052.00
3981	Impuesto sobre nóminas y otros que se deriven de una relación lab	\$592,895.00	\$0.00	\$592,895.00	\$592,895.00	\$111,843.00	\$73,771.00	\$73,771.00	\$481,052.00
3990	Otros servicios generales	\$201,782.00	\$0.00	\$201,782.00	\$0.00	\$0.00	\$0.00	\$0.00	\$201,782.00
3991	Otros servicios generales	\$201,782.00	\$0.00	\$201,782.00	\$0.00	\$0.00	\$0.00	\$0.00	\$201,782.00
4000	TRANSFERENCIAS, ASIGNACIONES, SUBSIDIOS Y OT	\$0.00	\$1,150,010.76	\$1,150,010.76	\$3,580,938.91	\$3,580,938.91	\$3,580,938.91	\$3,580,938.91	-\$2,430,928.15
4100	TRANSFERENCIAS INTERNAS Y ASIGNACIONES AL SECTOR PI	\$0.00	\$833,301.72	\$833,301.72	\$3,150,303.39	\$3,150,303.39	\$3,150,303.39	\$3,150,303.39	-\$2,317,001.67
4150	Transferencias internas otorgadas a entidades paraestatales no em	\$0.00	\$833,301.72	\$833,301.72	\$3,150,303.39	\$3,150,303.39	\$3,150,303.39	\$3,150,303.39	-\$2,317,001.67
4151	Transferencias internas otorgadas a entidades paraestatales no em	\$0.00	\$833,301.72	\$833,301.72	\$3,150,303.39	\$3,150,303.39	\$3,150,303.39	\$3,150,303.39	-\$2,317,001.67
4400	AYUDAS SOCIALES	\$0.00	\$316,709.04	\$316,709.04	\$430,635.52	\$430,635.52	\$430,635.52	\$430,635.52	-\$113,926.48
4410	Ayudas sociales a personas	\$0.00	\$51,825.90	\$51,825.90	\$0.00	\$0.00	\$0.00	\$0.00	\$51,825.90
4411	Ayudas sociales a personas	\$0.00	\$51,825.90	\$51,825.90	\$0.00	\$0.00	\$0.00	\$0.00	\$51,825.90
4420	Becas y otras ayudas para programas de capacitación	\$0.00	\$253,623.90	\$253,623.90	\$430,635.52	\$430,635.52	\$430,635.52	\$430,635.52	-\$177,011.62
4421	Becas y otras ayudas para programas de capacitación	\$0.00	\$253,623.90	\$253,623.90	\$430,635.52	\$430,635.52	\$430,635.52	\$430,635.52	-\$177,011.62
4440	Ayudas sociales a actividades científicas o académicas	\$0.00	\$11,259.24	\$11,259.24	\$0.00	\$0.00	\$0.00	\$0.00	\$11,259.24
4441	Ayudas sociales a actividades científicas o académicas	\$0.00	\$11,259.24	\$11,259.24	\$0.00	\$0.00	\$0.00	\$0.00	\$11,259.24
5000	BIENES MUEBLES, INMUEBLES E INTANGIBLES	\$0.00	\$392,471.70	\$392,471.70	\$568,834.63	\$568,834.63	\$568,834.63	\$568,834.63	-\$176,362.93
5100	MOBILIARIO Y EQUIPO DE ADMINISTRACIÓN	\$0.00	\$19,346.62	\$19,346.62	\$29,999.00	\$29,999.00	\$29,999.00	\$29,999.00	-\$10,652.38
5110	Muebles de oficina y estantería	\$0.00	\$4,750.93	\$4,750.93	\$0.00	\$0.00	\$0.00	\$0.00	\$4,750.93
5111	Muebles de oficina y estantería	\$0.00	\$4,750.93	\$4,750.93	\$0.00	\$0.00	\$0.00	\$0.00	\$4,750.93
5150	Equipo de cómputo y de tecnología de la información	\$0.00	\$12,164.58	\$12,164.58	\$29,999.00	\$29,999.00	\$29,999.00	\$29,999.00	-\$17,834.42
5151	Equipo de cómputo y de tecnología de la información	\$0.00	\$12,164.58	\$12,164.58	\$29,999.00	\$29,999.00	\$29,999.00	\$29,999.00	-\$17,834.42
5190	Otros mobiliarios y equipos de administración	\$0.00	\$2,431.11	\$2,431.11	\$0.00	\$0.00	\$0.00	\$0.00	\$2,431.11
5191	Otros mobiliarios y equipos de administración	\$0.00	\$2,431.11	\$2,431.11	\$0.00	\$0.00	\$0.00	\$0.00	\$2,431.11
5200	MOBILIARIO Y EQUIPO EDUCACIONAL Y RECREATIVO	\$0.00	\$208,658.79	\$208,658.79	\$404,461.10	\$404,461.10	\$404,461.10	\$404,461.10	-\$195,802.31
5210	Equipos y aparatos audiovisuales	\$0.00	\$5,617.50	\$5,617.50	\$0.00	\$0.00	\$0.00	\$0.00	\$5,617.50
5211	Equipos y aparatos audiovisuales	\$0.00	\$5,617.50	\$5,617.50	\$0.00	\$0.00	\$0.00	\$0.00	\$5,617.50
5220	Aparatos deportivos	\$0.00	\$156,999.99	\$156,999.99	\$390,999.57	\$390,999.57	\$390,999.57	\$390,999.57	-\$233,999.58
5221	Aparatos deportivos	\$0.00	\$156,999.99	\$156,999.99	\$390,999.57	\$390,999.57	\$390,999.57	\$390,999.57	-\$233,999.58
5230	Cámaras fotográficas y de video	\$0.00	\$33,485.31	\$33,485.31	\$13,461.53	\$13,461.53	\$13,461.53	\$13,461.53	\$20,023.78
5231	Cámaras fotográficas y de video	\$0.00	\$33,485.31	\$33,485.31	\$13,461.53	\$13,461.53	\$13,461.53	\$13,461.53	\$20,023.78
5290	Otro mobiliario y equipo educacional y recreativo	\$0.00	\$12,555.99	\$12,555.99	\$0.00	\$0.00	\$0.00	\$0.00	\$12,555.99
5291	Otro mobiliario y equipo educacional y recreativo	\$0.00	\$12,555.99	\$12,555.99	\$0.00	\$0.00	\$0.00	\$0.00	\$12,555.99

000000

**Universidad Intercultural del Estado de Puebla  
Estado de Puebla**



SECRETARÍA DE  
EDUCACIÓN PÚBLICA  
GOBIERNO DEL ESTADO DE PUEBLA

**Reporte del Ejercicio del Presupuesto por Fuente de Financiamiento Del 01/ene/2018 Al 31/mar/2018**



Fecha y hora de Impresión | 09/abr/2018  
06:29 p.m.

Usu: AIDA  
Rep: rptEstadoAn

Ejercicio del Presupuesto		Egresos Aprobado Al 31/12/2018	Ampliaciones / (Reducciones) Al 31/12/ 2018	Egresos Modificado Al 31/12/2018	Egresos Comprometido	Egresos Devengado	Egresos Ejercido	Egresos Pagado	Subejercicio
5300	EQUIPO E INSTRUMENTAL MÉDICO Y DE LABORATORIO	\$0.00	\$73,852.79	\$73,852.79	\$45,713.19	\$45,713.19	\$45,713.19	\$45,713.19	\$28,139.60
5310	Equipo médico y de laboratorio	\$0.00	\$71,206.29	\$71,206.29	\$45,713.19	\$45,713.19	\$45,713.19	\$45,713.19	\$25,493.10
5311	Equipo médico y de laboratorio	\$0.00	\$71,206.29	\$71,206.29	\$45,713.19	\$45,713.19	\$45,713.19	\$45,713.19	\$25,493.10
5320	Instrumental médico y de laboratorio	\$0.00	\$2,646.50	\$2,646.50	\$0.00	\$0.00	\$0.00	\$0.00	\$2,646.50
5321	Instrumental médico y de laboratorio	\$0.00	\$2,646.50	\$2,646.50	\$0.00	\$0.00	\$0.00	\$0.00	\$2,646.50
5600	MAQUINARIA, OTROS EQUIPOS Y HERRAMIENTAS	\$0.00	\$90,613.50	\$90,613.50	\$88,661.34	\$88,661.34	\$88,661.34	\$88,661.34	\$1,952.16
5650	Equipo de comunicación y telecomunicación	\$0.00	\$22,207.62	\$22,207.62	\$70,430.56	\$70,430.56	\$70,430.56	\$70,430.56	-\$48,222.94
5651	Equipo de comunicación y telecomunicación	\$0.00	\$22,207.62	\$22,207.62	\$70,430.56	\$70,430.56	\$70,430.56	\$70,430.56	-\$48,222.94
5660	Equipos de generación eléctrica, aparatos y accesorios eléctricos	\$0.00	\$1,348.20	\$1,348.20	\$0.00	\$0.00	\$0.00	\$0.00	\$1,348.20
5661	Equipos de generación eléctrica, aparatos y accesorios eléctricos	\$0.00	\$1,348.20	\$1,348.20	\$0.00	\$0.00	\$0.00	\$0.00	\$1,348.20
5670	Herramientas y máquinas-herramienta	\$0.00	\$4,557.69	\$4,557.69	\$18,230.78	\$18,230.78	\$18,230.78	\$18,230.78	-\$13,673.09
5671	Herramientas y máquinas-herramienta	\$0.00	\$4,557.69	\$4,557.69	\$18,230.78	\$18,230.78	\$18,230.78	\$18,230.78	-\$13,673.09
5690	Otros equipos	\$0.00	\$62,499.99	\$62,499.99	\$0.00	\$0.00	\$0.00	\$0.00	\$62,499.99
5691	Otros equipos	\$0.00	\$62,499.99	\$62,499.99	\$0.00	\$0.00	\$0.00	\$0.00	\$62,499.99
<b>RECURSOS FEDERALES</b>		<b>\$16,597,416.00</b>	<b>\$2,235,958.25</b>	<b>\$18,833,374.25</b>	<b>\$14,412,297.80</b>	<b>\$6,364,815.86</b>	<b>\$6,099,886.46</b>	<b>\$6,099,886.46</b>	<b>\$12,468,558.39</b>
<b>6 RECURSOS ESTATALES</b>									
1000	SERVICIOS PERSONALES	\$16,597,416.00	\$0.00	\$16,597,416.00	\$16,597,416.00	\$3,614,472.60	\$3,614,472.60	\$3,614,472.60	\$12,982,943.40
1100	REMUNERACIONES AL PERSONAL DE CARÁCTER PERMANENTE	\$16,597,416.00	\$0.00	\$16,597,416.00	\$16,597,416.00	\$3,614,472.60	\$3,614,472.60	\$3,614,472.60	\$12,982,943.40
1130	Sueldos base al personal permanente	\$16,597,416.00	\$0.00	\$16,597,416.00	\$16,597,416.00	\$3,614,472.60	\$3,614,472.60	\$3,614,472.60	\$12,982,943.40
1132	Sueldo Base al Personal de Confianza	\$16,597,416.00	\$0.00	\$16,597,416.00	\$16,597,416.00	\$3,614,472.60	\$3,614,472.60	\$3,614,472.60	\$12,982,943.40
3000	SERVICIOS GENERALES	\$0.00	\$67.76	\$67.76	\$0.00	\$0.00	\$0.00	\$0.00	\$67.76
3400	SERVICIOS FINANCIEROS, BANCARIOS Y COMERCIALES	\$0.00	\$67.76	\$67.76	\$0.00	\$0.00	\$0.00	\$0.00	\$67.76
3410	Servicios financieros y bancarios	\$0.00	\$67.76	\$67.76	\$0.00	\$0.00	\$0.00	\$0.00	\$67.76
3411	Servicios financieros y bancarios	\$0.00	\$67.76	\$67.76	\$0.00	\$0.00	\$0.00	\$0.00	\$67.76
<b>RECURSOS ESTATALES</b>		<b>\$16,597,416.00</b>	<b>\$67.76</b>	<b>\$16,597,483.76</b>	<b>\$16,597,416.00</b>	<b>\$3,614,472.60</b>	<b>\$3,614,472.60</b>	<b>\$3,614,472.60</b>	<b>\$12,983,011.16</b>
<b>Total Final</b>		<b>\$33,730,927.00</b>	<b>\$2,579,752.44</b>	<b>\$36,310,679.44</b>	<b>\$31,054,840.85</b>	<b>\$10,024,415.51</b>	<b>\$9,759,486.11</b>	<b>\$9,759,486.11</b>	<b>\$26,286,263.93</b>

**Universidad Intercultural del Estado de Puebla  
Estado de Puebla**



EDUCACIÓN PÚBLICA  
GOVERNMENT OF PUEBLA





Usr: AIDA  
Rep: rptEstadoAn

Plan Anual del Ejercicio del Presupuesto por Fuente de Financiamiento Del 01/ene/2018 Al 31/mar/2018



Fecha y hora de Impresión 09/abr/2018 06:29 p.m.

000045

Ejercicio del Presupuesto	Egresos Aprobado Al 31/12/2018	Ampliaciones / (Reducciones) Al 31/12/ 2018	Egresos Modificado Al 31/12/2018	Egresos Comprometido	Egresos Devengado	Egresos Ejercido	Egresos Pagado	Subejercicio
	 <p>UNIVERSIDAD INTERCULTURAL DEL ESTADO DE PUEBLA C.C.T. 21ESU0053Y <b>RECTORÍA</b></p>	 <p>MTRO. ALBERT SANCHEZ JIMENEZ RECTOR</p>			 <p>UNIVERSIDAD INTERCULTURAL DEL ESTADO DE PUEBLA C.C.T. DIRECCIÓN DE FINANZAS Y ADMINISTRACIÓN</p>		 <p>LUCIA YAZMIN SANCHEZ VAZQUEZ DIRECCIÓN DE FINANZAS Y ADMINISTRACIÓN</p>	





**Universidad Intercultural del Estado de Puebla**  
**Estado de Puebla**  
**Endeudamiento Neto**  
 Del 01/mar/2018 Al 31/mar/2018




Fecha y hora de Impresión | 09/abr/2018  
06:33 p.m.

Identificación de Crédito o Instrumento	Contratación/Colocación	Amortización	Endeudamiento Neto
	A	B	C=A-B
<b>Créditos Bancarios</b>			
Total Créditos Bancarios	\$0.00	\$0.00	\$0.00
<b>Otros Instrumentos de Deuda</b>			
Total Otros Instrumentos de Deuda	\$0.00	\$0.00	\$0.00
<b>Total</b>	<b>\$0.00</b>	<b>\$0.00</b>	<b>\$0.00</b>



RECTOR



DIRECCIÓN DE FINANZAS Y ADMINISTRACIÓN



**Universidad Intercultural del Estado de Puebla**  
**Estado de Puebla**  
**Intereses de la Deuda**  
 Del 01/mar/2018 Al 31/mar/2018



Fecha y hora de Impresión | 09/abr/2018  
 06:34 p.m.

Identificación de Crédito o Instrumento	Devengado	Pagado
<b>Créditos Bancarios</b>		
Total de Intereses de Créditos Bancarios	\$0.00	\$0.00

<b>Otros Instrumentos de Deuda</b>		
Total de Intereses de Otros Instrumentos de Deuda	\$0.00	\$0.00

**UNIVERSIDAD INTERCULTURAL DEL ESTADO DE PUEBLA**  
 C.C.T. 21ESU0053Y  
**RECTORÍA**

MTRO. ALBERT SANCHEZ JIMENEZ  
 RECTOR

**UNIVERSIDAD INTERCULTURAL DEL ESTADO DE PUEBLA**  
 C.C.T. 21ESU0063Y  
**DIRECCIÓN DE FINANZAS Y ADMINISTRACIÓN**

C. GYNTHIA YAZMIN SANCHEZ VÁZQUEZ  
 DIRECTORA DE FINANZAS Y ADMINISTRACIÓN



UNIVERSIDAD INTERCULTURAL DEL ESTADO DE PUEBLA  
FLUJO DE FONDOS  
AL 31 DE MARZO DE 2018



EFFECTIVO AL 01 DE ENERO DE 2018

\$ 7,701,026.12

**ACTIVIDADES OPERATIVAS**

**INGRESOS**

INGRESOS POR VENTA DE BIENES Y SERVICIOS \$ 195,342.18  
TRANSFERENCIAS, ASIGNACIONES, SUBSIDIOS Y OTRAS AYUDAS \$ 4,146,708.00

*SUBSIDIOS Y SUBVENCIONES* \$ 4,146,708.00

**TOTAL DE INGRESOS** \$ 4,342,050.18

**EGRESOS**

SERVICIOS PERSONALES \$ 4,527,814.26  
MATERIAL Y SUMINISTROS \$ 466,825.76  
SERVICIOS GENERALES \$ 590,164.76  
TRANSFERENCIAS, ASIGNACIONES, SUBSIDIOS Y OTRAS AYUDAS \$ 3,605,846.70

*TRANSFERENCIAS INTERNAS Y ASIGNACION AL SECTOR PÚBLICO* \$ 3,150,303.39

*AYUDAS SOCIALES* \$ 455,543.31

OTRAS APLICACIONES DE OPERACIÓN (COMPENSACIÓN ENTRE DEUDORES Y CUENTAS POR PAGAR A CORTO PLAZO) \$ -

**TOTAL DE EGRESOS** \$ 9,253,010.89

FLUJO DE FONDOS OPERATIVOS

-\$ 4,910,960.71

**ACTIVIDADES DE INVERSIÓN**

**INGRESOS**

INGRESOS POR VENTA DE BIENES Y SERVICIOS \$ -  
*BIENES MUEBLES, INMUEBLES E INTANGIBLES* \$ -

**EGRESOS**

ADQUISICIÓN DE BIENES, INMUEBLES E INTANGIBLES \$ 568,834.63

FLUJO DE FONDOS DE INVERSIÓN

-\$ 568,834.63

**ACTIVIDADES FINANCIERAS**

**EGRESOS**

INTERESES DE LA DEUDA \$ -

FLUJO DE FONDOS FINANCIEROS


\$ -

VARIACION DE EFFECTIVO

-\$ 5,479,795.34

EFFECTIVO AL 31 DE MARZO DE 2018

\$ 2,221,230.78





**Universidad Intercultural del Estado de Puebla**  
**Estado de Puebla**  
**Gasto por Categoría Programática**  
**Del 01/ene/2018 Al 31/mar/2018**



Concepto	Egresos					Subejercicio 6 = ( 3 - 4 )
	Aprobado 1	Ampliaciones / (Reducciones) 2	Modificado 3=(1+2)	Devengado 4	Pagado 5	
<b>Programas</b>						
<b>Subsidios: Sector Social y Privado o Entidades Fed</b>						
Sujetos a Reglas de Operación	\$33,730,927.00	\$9,765,352.02	\$43,496,279.02	\$10,024,415.51	\$9,759,486.11	\$33,471,863.51
Otros Subsidios	\$0.00	\$0.00	\$0.00	\$0.00	\$0.00	\$0.00
<b>Subsidios: Sector Social y Privado o Entidades Federativas</b>	<b>\$33,730,927.00</b>	<b>\$9,765,352.02</b>	<b>\$43,496,279.02</b>	<b>\$10,024,415.51</b>	<b>\$9,759,486.11</b>	<b>\$33,471,863.51</b>
<b>Desempeño de las Funciones</b>						
Funciones de las Fuerzas Armadas (Únicamente Gobierno F	\$0.00	\$0.00	\$0.00	\$0.00	\$0.00	\$0.00
Provisión de Bienes Públicos	\$0.00	\$0.00	\$0.00	\$0.00	\$0.00	\$0.00
Prestación de Servicios Públicos	\$0.00	\$0.00	\$0.00	\$0.00	\$0.00	\$0.00
Promoción y fomento	\$0.00	\$0.00	\$0.00	\$0.00	\$0.00	\$0.00
Regulación y supervisión	\$0.00	\$0.00	\$0.00	\$0.00	\$0.00	\$0.00
Proyectos de Inversión	\$0.00	\$0.00	\$0.00	\$0.00	\$0.00	\$0.00
Planeación, seguimiento y evaluación de políticas públicas	\$0.00	\$0.00	\$0.00	\$0.00	\$0.00	\$0.00
Específicos	\$0.00	\$0.00	\$0.00	\$0.00	\$0.00	\$0.00
<b>Desempeño de las Funciones</b>	<b>\$0.00</b>	<b>\$0.00</b>	<b>\$0.00</b>	<b>\$0.00</b>	<b>\$0.00</b>	<b>\$0.00</b>
<b>Administrativos y de Apoyo</b>						
Apoyo al proceso presupuestario y para mejorar la eficiencia	\$0.00	\$0.00	\$0.00	\$0.00	\$0.00	\$0.00
Apoyo a la función pública y al mejoramiento de la gestión	\$0.00	\$0.00	\$0.00	\$0.00	\$0.00	\$0.00
Operaciones ajenas	\$0.00	\$0.00	\$0.00	\$0.00	\$0.00	\$0.00
<b>Administrativos y de Apoyo</b>	<b>\$0.00</b>	<b>\$0.00</b>	<b>\$0.00</b>	<b>\$0.00</b>	<b>\$0.00</b>	<b>\$0.00</b>
<b>Compromisos</b>						
Obligaciones de cumplimiento de resolución jurisdiccional	\$0.00	\$0.00	\$0.00	\$0.00	\$0.00	\$0.00
Desastres Naturales	\$0.00	\$0.00	\$0.00	\$0.00	\$0.00	\$0.00
<b>Compromisos</b>	<b>\$0.00</b>	<b>\$0.00</b>	<b>\$0.00</b>	<b>\$0.00</b>	<b>\$0.00</b>	<b>\$0.00</b>
<b>Obligaciones</b>						
Pensiones y jubilaciones	\$0.00	\$0.00	\$0.00	\$0.00	\$0.00	\$0.00
Aportaciones a la seguridad social	\$0.00	\$0.00	\$0.00	\$0.00	\$0.00	\$0.00
Aportaciones a fondos de estabilización	\$0.00	\$0.00	\$0.00	\$0.00	\$0.00	\$0.00
Aportaciones a fondos de inversión y reestructura de pensior	\$0.00	\$0.00	\$0.00	\$0.00	\$0.00	\$0.00
<b>Obligaciones</b>	<b>\$0.00</b>	<b>\$0.00</b>	<b>\$0.00</b>	<b>\$0.00</b>	<b>\$0.00</b>	<b>\$0.00</b>
<b>Programas de Gasto Federalizado</b>						
Gasto Federalizado	\$0.00	\$0.00	\$0.00	\$0.00	\$0.00	\$0.00



PUEBLA

EDUCACIÓN PÚBLICA  
GOBIERNO DEL ESTADO DE PUEBLA

Usu: AIDA  
Rep: rptEstadoPri

# Universidad Intercultural del Estado de Puebla Estado de Puebla Gasto por Categoría Programática Del 01/ene/2018 Al 31/mar/2018




Fecha y hora de Impresión 09/abr/2018 06:38 p.m.

Concepto	Egresos					Subejercicio 6 = ( 3 - 4 )
	Aprobado 1	Ampliaciones / (Reducciones) 2	Modificado 3=(1+2)	Devengado 4	Pagado 5	
<b>Programas</b>						
Programas de Gasto Federalizado	\$0.00	\$0.00	\$0.00	\$0.00	\$0.00	\$0.00
<b>Participaciones a entidades federativas y municipios</b>						
Participaciones a entidades federativas y municipios	\$0.00	\$0.00	\$0.00	\$0.00	\$0.00	\$0.00
Participaciones a entidades federativas y municipios	\$0.00	\$0.00	\$0.00	\$0.00	\$0.00	\$0.00
<b>Costo financiero, deuda o apoyos a deudores y ahor</b>						
Costo financiero, deuda o apoyos a deudores y ahorradores	\$0.00	\$0.00	\$0.00	\$0.00	\$0.00	\$0.00
Costo financiero, deuda o apoyos a deudores y ahorradores	\$0.00	\$0.00	\$0.00	\$0.00	\$0.00	\$0.00
<b>Adeudos de ejercicios fiscales anteriores</b>						
Adeudos de ejercicios fiscales anteriores	\$0.00	\$0.00	\$0.00	\$0.00	\$0.00	\$0.00
Adeudos de ejercicios fiscales anteriores	\$0.00	\$0.00	\$0.00	\$0.00	\$0.00	\$0.00
<b>Total del Gasto</b>	<b>\$33,730,927.00</b>	<b>\$9,765,352.02</b>	<b>\$43,496,279.02</b>	<b>\$10,024,415.51</b>	<b>\$9,759,486.11</b>	<b>\$33,471,863.51</b>



MTRO. ALBERT SANCHEZ JIMENEZ

RECTOR



DR. CECILIA VAZMIN SANCHEZ VAZQUEZ

DIRECCIÓN DE FINANZAS Y ADMINISTRACIÓN  
C.G.T. 21ESU0063Y

NO APLICA

  
  
MTR. ALIBERT SÁNCHEZ JIMÉNEZ  
Universidad Intercultural  
del Estado de Puebla  
RECTOR  
C.C.T. 21ESU0053Y  
RECTORÍA

  
  
M.C. CYNTHIA YAZMIN SÁNCHEZ VÁZQUEZ  
C.C.T. 21ESU0053Y  
DIRECCIÓN DE FINANZAS Y ADMINISTRACIÓN



DEL 1° DE MARZO AL 31 DE MARZO 2018

INDICADORES PARA RESULTADOS <sup>1/1</sup>

UNIVERSIDAD INTERCULTURAL DEL ESTADO DE PUEBLA

CATEGORÍA PROGRAMÁTICA			INDICADORES					METAS			PRESUPUESTO (MILES DE PESOS)						
FI	Fu	PP	Denominación del Indicador	Nivel	Tipo <sup>1/</sup>	Dimensión a Medir	Unidad de Medida	Aprobada	Modificada	Alcanzada	Porcentaje de Cumplimiento		Aprobado	Modificado	Devengado <sup>2/</sup>	Porcentaje de Ejercicio	
											Alc./ Aprob.	Alc./ Modif.				Dev. / Aprob.	Dev. / Modif.
<p>NO APLICA (ESTA PENDIENTE SU PRESENTACIÓN ANTE LA AUTORIDAD COMPETENTE)</p>																	

1/ Solo se reportará el tipo de indicador estratégico.

2/ De conformidad con el artículo 52 de la Ley General de Contabilidad Gubernamental (LGCG) se considera como base de registro el Momento Contable del Devengado..

Fuente: Secretaría de Finanzas y Administración.

Responsible  
  
 Alberto Sánchez Jiménez  
 Rector  
  
 Universidad Intercultural  
 del Estado de Puebla  
 C.C.T. 21ESU0053Y  
 RECTORÍA

Autoriza  
  
 L. C. Cynthia Yazmin Sánchez Vázquez  
 Directora de Finanzas y Administración  
  
 Universidad Intercultural  
 del Estado de Puebla  
 C.C.T. 21ESU0053Y  
 DIRECCIÓN  
 DE FINANZAS Y  
 ADMINISTRACIÓN



SECRETARÍA DE  
EDUCACIÓN PÚBLICA  
GOBIERNO DEL ESTADO DE PUEBLA

Usr: YAZ  
Rep: rptEstadoPr

# Universidad Intercultural del Estado de Puebla Estado de Puebla

## Estado Analítico del Ejercicio Presupuesto de Egresos Clasificación por Objeto del Gasto (Capítulo y Concepto)

Del 01/ene./2018 Al 31/mar./2018



Fecha y 07/may./2018

hora de Impresión 07:15 p. m.

Concepto	Egresos					Subejercicio 6 = ( 3 - 4 )
	Aprobado 1	Ampliaciones / (Reducciones) 2	Modificado 3=(1+2)	Devengado 4	Pagado 5	
<b>SERVICIOS PERSONALES</b>	\$25,304,045.00	\$18.08	\$25,304,063.08	\$4,754,671.66	\$4,527,814.26	\$20,549,391.42
REMUNERACIONES AL PERSONAL DE CARÁCTER PERMANEN	\$17,605,415.00	\$18.08	\$17,605,433.08	\$3,614,472.60	\$3,614,472.60	\$13,990,960.48
REMUNERACION DE CARÁCTER EVENTUAL	\$0.00	\$0.00	\$0.00	\$0.00	\$0.00	\$0.00
REMUNERACIONES ADICIONALES Y ESPECIALES	\$2,245,737.00	\$0.00	\$2,245,737.00	\$7,538.55	\$7,538.55	\$2,238,198.45
SEGURIDAD SOCIAL	\$4,699,587.00	\$0.00	\$4,699,587.00	\$974,667.24	\$747,809.84	\$3,724,919.76
OTRAS PRESTACIONES SOCIALES Y ECONÓMICAS	\$753,306.00	\$0.00	\$753,306.00	\$157,993.27	\$157,993.27	\$595,312.73
PREVISIONES	\$0.00	\$0.00	\$0.00	\$0.00	\$0.00	\$0.00
PAGO DE ESTÍMULOS A SERVIDORES PÚBLICOS	\$0.00	\$0.00	\$0.00	\$0.00	\$0.00	\$0.00
<b>MATERIALES Y SUMINISTROS</b>	\$2,169,138.00	\$1,160,924.89	\$3,330,062.89	\$466,825.76	\$466,825.76	\$2,863,237.13
MATERIALES DE ADMINISTRACIÓN, EMISIÓN DE DOCUMENTO	\$325,187.00	\$427,237.43	\$752,424.43	\$28,463.16	\$28,463.16	\$723,961.27
ALIMENTOS Y UTENSILIOS	\$165,696.00	\$110,565.56	\$276,261.56	\$26,827.70	\$26,827.70	\$249,433.86
MATERIAS PRIMAS Y MATERIALES DE PRODUCCIÓN Y COME	\$1,622.00	\$16,479.71	\$18,101.71	\$1,771.00	\$1,771.00	\$16,330.71
MATERIALES Y ARTÍCULOS DE CONSTRUCCIÓN Y DE REPARA	\$136,284.00	\$132,794.72	\$269,078.72	\$82,417.70	\$82,417.70	\$186,661.02
PRODUCTOS QUÍMICOS, FARMACÉUTICOS Y DE LABORATOR	\$75,434.00	\$101,177.80	\$176,611.80	\$0.00	\$0.00	\$176,611.80
COMBUSTIBLES, LUBRICANTES Y ADITIVOS	\$881,949.00	\$39,324.67	\$921,273.67	\$224,121.14	\$224,121.14	\$697,152.53
VESTUARIO, BLANCOS, PRENDAS DE PROTECCIÓN Y ARTÍCULO	\$60,587.00	\$99,424.54	\$160,011.54	\$0.00	\$0.00	\$160,011.54
MATERIALES Y SUMINISTROS PARA SEGURIDAD	\$0.00	\$0.00	\$0.00	\$0.00	\$0.00	\$0.00
HERRAMIENTAS, REFACCIONES Y ACCESORIOS MENORES	\$522,379.00	\$233,920.46	\$756,299.46	\$103,225.06	\$103,225.06	\$653,074.40
<b>SERVICIOS GENERALES</b>	\$5,976,351.00	\$2,195,843.49	\$8,172,194.49	\$628,236.76	\$590,164.76	\$7,543,957.73
SERVICIOS BÁSICOS	\$613,998.00	\$10.00	\$614,008.00	\$71,033.00	\$71,033.00	\$542,975.00
SERVICIOS DE ARRENDAMIENTO	\$90,760.00	\$150,741.31	\$241,501.31	\$27,397.68	\$27,397.68	\$214,103.63
SERVICIOS PROFESIONALES, CIENTÍFICOS, TÉCNICOS Y OTRO	\$1,518,389.00	\$344,581.13	\$1,862,970.13	\$76,190.79	\$76,190.79	\$1,786,780.08
SERVICIOS FINANCIEROS, BANCARIOS Y COMERCIALES	\$305,200.00	\$213,172.84	\$518,372.84	\$9,354.76	\$9,354.76	\$509,018.08



MTRO. ALBERT SANCHEZ JIMENEZ  
RECTOR



L.C. CYNTHIA YAZMIN SANCHEZ VAZQUEZ  
DIRECCIÓN DE FINANZAS Y ADMINISTRACIÓN





SECRETARÍA DE  
EDUCACIÓN PÚBLICA  
GOBIERNO DE PROGRESO

Usu: YAZ  
Rep: rptEstadoPri

# Universidad Intercultural del Estado de Puebla Estado de Puebla

## Estado Analítico del Ejercicio Presupuesto de Egresos Clasificación por Objeto del Gasto (Capítulo y Concepto)

Del 01/ene./2018 Al 31/mar./2018



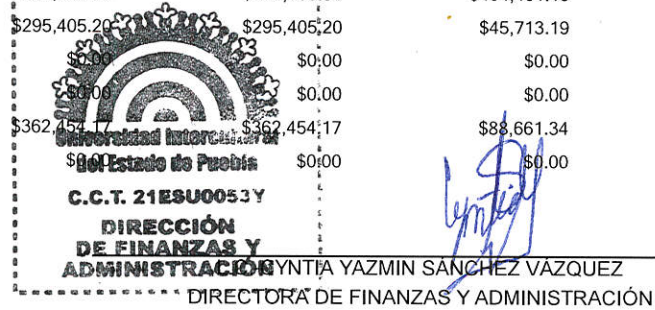
Fecha y 07/may./2018

hora de Impresión 07:15 p. m.

Concepto	Egresos					Subejercicio 6 = ( 3 - 4 )
	Aprobado 1	Ampliaciones / (Reducciones) 2	Modificado 3=(1+2)	Devengado 4	Pagado 5	
SERVICIOS DE INSTALACIÓN, REPARACIÓN, MANTENIMIENTO	\$994,501.00	\$367,071.99	\$1,361,572.99	\$141,979.04	\$141,979.04	\$1,219,593.95
SERVICIOS DE COMUNICACIÓN SOCIAL Y PUBLICIDAD	\$320,696.00	\$0.00	\$320,696.00	\$0.00	\$0.00	\$320,696.00
SERVICIOS DE TRASLADO Y VIÁTICOS	\$796,398.00	\$800,617.07	\$1,597,015.07	\$145,220.30	\$145,220.30	\$1,451,794.77
SERVICIOS OFICIALES	\$52,272.00	\$21,951.00	\$74,223.00	\$1,866.00	\$1,866.00	\$72,357.00
OTROS SERVICIOS GENERALES	\$1,284,137.00	\$297,697.41	\$1,581,834.41	\$155,195.19	\$117,123.19	\$1,426,639.22
<b>TRANSFERENCIAS, ASIGNACIONES, SUBSIDIOS Y OTI</b>	<b>\$281,393.00</b>	<b>\$4,785,259.49</b>	<b>\$5,066,652.49</b>	<b>\$3,605,846.70</b>	<b>\$3,605,846.70</b>	<b>\$1,460,805.79</b>
TRANSFERENCIAS INTERNAS Y ASIGNACIONES AL SECTOR P	\$0.00	\$3,333,206.93	\$3,333,206.93	\$3,150,303.39	\$3,150,303.39	\$182,903.54
TRANSFERENCIAS AL RESTO DEL SECTOR PÚBLICO	\$0.00	\$0.00	\$0.00	\$0.00	\$0.00	\$0.00
SUBSIDIOS Y SUBVENCIONES	\$0.00	\$0.00	\$0.00	\$0.00	\$0.00	\$0.00
AYUDAS SOCIALES	\$281,393.00	\$1,452,052.56	\$1,733,445.56	\$455,543.31	\$455,543.31	\$1,277,902.25
PENSIONES Y JUBILACIONES	\$0.00	\$0.00	\$0.00	\$0.00	\$0.00	\$0.00
TRANSFERENCIAS A FIDEICOMISOS, MANDATOS Y OTROS AN	\$0.00	\$0.00	\$0.00	\$0.00	\$0.00	\$0.00
TRANSFERENCIAS A LA SEGURIDAD SOCIAL	\$0.00	\$0.00	\$0.00	\$0.00	\$0.00	\$0.00
DONATIVOS	\$0.00	\$0.00	\$0.00	\$0.00	\$0.00	\$0.00
TRANSFERENCIAS AL EXTERIOR	\$0.00	\$0.00	\$0.00	\$0.00	\$0.00	\$0.00
<b>BIENES MUEBLES, INMUEBLES E INTANGIBLES</b>	<b>\$0.00</b>	<b>\$1,623,306.07</b>	<b>\$1,623,306.07</b>	<b>\$568,834.63</b>	<b>\$568,834.63</b>	<b>\$1,054,471.44</b>
MOBILIARIO Y EQUIPO DE ADMINISTRACIÓN	\$0.00	\$130,811.38	\$130,811.38	\$29,999.00	\$29,999.00	\$100,812.38
MOBILIARIO Y EQUIPO EDUCACIONAL Y RECREATIVO	\$0.00	\$834,635.32	\$834,635.32	\$404,461.10	\$404,461.10	\$430,174.22
EQUIPO E INSTRUMENTAL MÉDICO Y DE LABORATORIO	\$0.00	\$295,405.20	\$295,405.20	\$45,713.19	\$45,713.19	\$249,692.01
VEHÍCULOS Y EQUIPO DE TRANSPORTE	\$0.00	\$0.00	\$0.00	\$0.00	\$0.00	\$0.00
EQUIPO DE DEFENSA Y SEGURIDAD	\$0.00	\$0.00	\$0.00	\$0.00	\$0.00	\$0.00
MAQUINARIA, OTROS EQUIPOS Y HERRAMIENTAS	\$0.00	\$362,454.17	\$362,454.17	\$88,661.34	\$88,661.34	\$273,792.83
ACTIVOS BIOLÓGICOS	\$0.00	\$0.00	\$0.00	\$0.00	\$0.00	\$0.00



MTRO. ALBERT SANCHEZ JIMENEZ  
RECTOR



YAZMIN SANCHEZ VAZQUEZ  
DIRECTORA DE FINANZAS Y ADMINISTRACIÓN



**Universidad Intercultural del Estado de Puebla**  
Estado de Puebla

**Estado Analítico del Ejercicio Presupuesto de Egresos**  
**Clasificación por Objeto del Gasto (Capítulo y Concepto)**

| Del 01/ene./2018 Al 31/mar./2018



Fecha y 07/may./2018

hora de Impresión 07:15 p. m.

Usu: YAZ  
Rep: rptEstadoPr



Concepto	Egresos					Subejercicio 6 = ( 3 - 4 )
	Aprobado 1	Ampliaciones / (Reducciones) 2	Modificado 3=(1+2)	Devengado 4	Pagado 5	
BIENES INMUEBLES	\$0.00	\$0.00	\$0.00	\$0.00	\$0.00	\$0.00
ACTIVOS INTANGIBLES	\$0.00	\$0.00	\$0.00	\$0.00	\$0.00	\$0.00
<b>INVERSIÓN PÚBLICA</b>	<b>\$0.00</b>	<b>\$0.00</b>	<b>\$0.00</b>	<b>\$0.00</b>	<b>\$0.00</b>	<b>\$0.00</b>
OBRA PÚBLICA EN BIENES DE DOMINIO PÚBLICO	\$0.00	\$0.00	\$0.00	\$0.00	\$0.00	\$0.00
OBRA PÚBLICA EN BIENES PROPIOS	\$0.00	\$0.00	\$0.00	\$0.00	\$0.00	\$0.00
PROYECTOS PRODUCTIVOS Y ACCIONES DE FOMENTO	\$0.00	\$0.00	\$0.00	\$0.00	\$0.00	\$0.00
<b>INVERSIONES FINANCIERAS Y OTRAS PROVISIONES</b>	<b>\$0.00</b>	<b>\$0.00</b>	<b>\$0.00</b>	<b>\$0.00</b>	<b>\$0.00</b>	<b>\$0.00</b>
INVERSIONES PARA EL FOMENTO DE ACTIVIDADES PRODUCTIVAS	\$0.00	\$0.00	\$0.00	\$0.00	\$0.00	\$0.00
ACCIONES Y PARTICIPACIONES DE CAPITAL	\$0.00	\$0.00	\$0.00	\$0.00	\$0.00	\$0.00
COMPRA DE TÍTULOS Y VALORES	\$0.00	\$0.00	\$0.00	\$0.00	\$0.00	\$0.00
CONCESIÓN DE PRÉSTAMOS	\$0.00	\$0.00	\$0.00	\$0.00	\$0.00	\$0.00
INVERSIONES EN FIDEICOMISOS, MANDATOS Y OTROS ANÁLISIS	\$0.00	\$0.00	\$0.00	\$0.00	\$0.00	\$0.00
OTRAS INVERSIONES FINANCIERAS	\$0.00	\$0.00	\$0.00	\$0.00	\$0.00	\$0.00
PROVISIONES PARA CONTINGENCIAS Y OTRAS EROGACIONES	\$0.00	\$0.00	\$0.00	\$0.00	\$0.00	\$0.00
<b>PARTICIPACIONES Y APORTACIONES</b>	<b>\$0.00</b>	<b>\$0.00</b>	<b>\$0.00</b>	<b>\$0.00</b>	<b>\$0.00</b>	<b>\$0.00</b>
PARTICIPACIONES	\$0.00	\$0.00	\$0.00	\$0.00	\$0.00	\$0.00
APORTACIONES	\$0.00	\$0.00	\$0.00	\$0.00	\$0.00	\$0.00
CONVENIOS	\$0.00	\$0.00	\$0.00	\$0.00	\$0.00	\$0.00
<b>DEUDA PÚBLICA</b>	<b>\$0.00</b>	<b>\$0.00</b>	<b>\$0.00</b>	<b>\$0.00</b>	<b>\$0.00</b>	<b>\$0.00</b>
AMORTIZACIÓN DE LA DEUDA PÚBLICA	\$0.00	\$0.00	\$0.00	\$0.00	\$0.00	\$0.00
INTERESES DE LA DEUDA PÚBLICA	\$0.00	\$0.00	\$0.00	\$0.00	\$0.00	\$0.00
COMISIONES DE LA DEUDA PÚBLICA	\$0.00	\$0.00	\$0.00	\$0.00	\$0.00	\$0.00
GASTOS DE LA DEUDA PÚBLICA	\$0.00	\$0.00	\$0.00	\$0.00	\$0.00	\$0.00



MTRO ALIBERT SANCHEZ JIMENEZ  
RECTOR



COGNOMIA YAZMIN SANCHEZ VAZQUEZ  
DIRECTORA DE FINANZAS Y ADMINISTRACIÓN



SECRETARÍA DE  
EDUCACIÓN PÚBLICA  
GOBIERNO DE PROGRESO

Usu: YAZ  
Rep: rptEstadoPri

# Universidad Intercultural del Estado de Puebla Estado de Puebla

## Estado Analítico del Ejercicio Presupuesto de Egresos Clasificación por Objeto del Gasto (Capítulo y Concepto)

Del 01/ene./2018 Al 31/mar./2018



Fecha y hora de Impresión | 07/may./2018 | 07:15 p. m.

Concepto	Egresos					Subejercicio 6 = ( 3 - 4 )
	Aprobado 1	Ampliaciones / (Reducciones) 2	Modificado 3=(1+2)	Devengado 4	Pagado 5	
COSTOS POR COBERTURAS	\$0.00	\$0.00	\$0.00	\$0.00	\$0.00	\$0.00
APOYOS FINANCIEROS	\$0.00	\$0.00	\$0.00	\$0.00	\$0.00	\$0.00
ADEUDOS DE EJERCICIOS FISCALES ANTERIORES (ADEFAS)	\$0.00	\$0.00	\$0.00	\$0.00	\$0.00	\$0.00
<b>Total del Gasto</b>	<b>\$33,730,927.00</b>	<b>\$9,765,352.02</b>	<b>\$43,496,279.02</b>	<b>\$10,024,415.51</b>	<b>\$9,759,486.11</b>	<b>\$33,471,863.51</b>



M.RO. ALBERT SANCHEZ JIMENEZ  
RECTOR



L.C. CYNTHIA YAZMIN SANCHEZ VAZQUEZ  
DIRECTORA DE FINANZAS Y ADMINISTRACIÓN



SECRETARÍA DE  
EDUCACIÓN PÚBLICA  
GOBIERNO DEL ESTADO DE PUEBLA

Usr: YAZ  
Rep: rptEstadoPri

**Universidad Intercultural del Estado de Puebla**  
Estado de Puebla  
**Estado Analítico del Ejercicio Presupuesto de Egresos**  
**Clasificación Económica (por Tipo de Gasto)**  
| Del 01/ene./2018 Al 31/mar./2018



Fecha y hora de Impresión | 07/may./2018  
07:15 p. m.

Concepto	Egresos					Subejercicio
	Aprobado	Ampliaciones / (Reducciones)	Modificado	Devengado	Pagado	
1 Gasto Corriente	\$33,730,927.00	\$8,142,045.95	\$41,872,972.95	\$9,455,580.88	\$9,190,651.48	\$32,417,392.07
2 Gasto de Capital	\$0.00	\$1,623,306.07	\$1,623,306.07	\$568,834.63	\$568,834.63	\$1,054,471.44
<b>Total</b>	<b>\$33,730,927.00</b>	<b>\$9,765,352.02</b>	<b>\$43,496,279.02</b>	<b>\$10,024,415.51</b>	<b>\$9,759,486.11</b>	<b>\$33,471,863.51</b>



*[Signature]*  
MTRO. ALBERT SANCHEZ JIMENEZ  
RECTOR



*[Signature]*  
L.C. CYNTHIA YAZMIN SANCHEZ VAZQUEZ  
DIRECCIÓN DE FINANZAS Y ADMINISTRACIÓN







Universidad Intercultural del Estado de Puebla  
Estado de Puebla  
Estado Analítico del Ejercicio Presupuesto de Egresos  
Clasificación Administrativa  
| Del 01/ene./2018 Al 31/mar./2018



Ejercicio del Presupuesto	Egreso Aprobado	Ampliaciones / (Reducciones)	Egreso Modificado	Egreso Comprometido	Egreso Devengado	Egreso Ejercido	Egreso Pagado	Subejercicio
<b>100 ACADÉMICOS</b>								
101 ACADÉMICOS GASTO ORDINARIO	\$17,585,345.00	\$18.08	\$17,585,363.08	\$14,389,809.38	\$3,214,494.93	\$3,041,210.36	\$3,041,210.36	\$14,370,868.15
107 ACADÉMICOS PROYECTO INCUBADORA	\$0.00	\$6,085.53	\$6,085.53	\$1,357.20	\$1,357.20	\$1,357.20	\$1,357.20	\$4,728.33
114 PRODEP 2014/15	\$0.00	\$277,719.71	\$277,719.71	\$55.68	\$55.68	\$55.68	\$55.68	\$277,664.03
119 INGRESOS PROPIOS DEL EJERCICIO	\$536,095.00	\$601,192.18	\$1,137,287.18	\$0.00	\$0.00	\$0.00	\$0.00	\$1,137,287.18
121 PRODEP 2015/2016	\$0.00	\$378,142.84	\$378,142.84	\$4,880.00	\$4,880.00	\$4,880.00	\$4,880.00	\$373,262.84
124 PROFOCIE/PIFI 2015/2016	\$0.00	\$0.00	\$0.00	\$0.00	\$0.00	\$0.00	\$0.00	\$0.00
126 PRODEP 2016/2017	\$0.00	\$295,053.92	\$295,053.92	\$195,092.80	\$195,092.80	\$195,092.80	\$195,092.80	\$99,961.12
127 INCLUSION Y EQUIDAD EDUC. 2016	\$0.00	\$0.31	\$0.31	\$0.31	\$0.31	\$0.31	\$0.31	\$0.00
128 PFCE (2016-2017)	\$0.00	\$59,520.36	\$59,520.36	\$52,662.60	\$52,662.60	\$52,662.60	\$52,662.60	\$6,857.76
129 INGRESOS PROPIOS (CONGRESO INV)	\$0.00	\$17,300.00	\$17,300.00	\$0.00	\$0.00	\$0.00	\$0.00	\$17,300.00
130 ING PROPIOS (EXANI II)	\$0.00	\$46,948.30	\$46,948.30	\$0.00	\$0.00	\$0.00	\$0.00	\$46,948.30
132 PFCE(2017-2018)	\$0.00	\$2,107,035.01	\$2,107,035.01	\$255,346.06	\$255,346.06	\$255,346.06	\$255,346.06	\$1,851,688.95
134 PADES 2017	\$0.00	\$57,340.08	\$57,340.08	\$37.12	\$37.12	\$37.12	\$37.12	\$57,302.96
135 PROEXES 2017	\$0.00	\$0.00	\$0.00	\$0.00	\$0.00	\$0.00	\$0.00	\$0.00
136 PRODEP 17/18	\$0.00	\$1,215,248.60	\$1,215,248.60	\$224,297.44	\$224,297.44	\$224,297.44	\$224,297.44	\$990,951.16
137 SECTUR 2017	\$0.00	\$25,037.57	\$25,037.57	\$25,037.57	\$25,037.57	\$25,037.57	\$25,037.57	\$0.00
138 PIYEE 2017	\$0.00	\$1,162,177.24	\$1,162,177.24	\$534,133.29	\$534,133.29	\$534,133.29	\$534,133.29	\$628,043.95
139 OTROS INGRESOS DEL AÑO	\$0.00	\$229,393.82	\$229,393.82	\$18,732.28	\$18,732.28	\$18,732.28	\$18,732.28	\$210,661.54
<b>ACADÉMICOS</b>	<b>\$18,121,440.00</b>	<b>\$6,478,213.55</b>	<b>\$24,599,653.55</b>	<b>\$15,701,441.73</b>	<b>\$4,526,127.28</b>	<b>\$4,352,842.71</b>	<b>\$4,352,842.71</b>	<b>\$20,073,526.27</b>
<b>200 ADMINISTRATIVOS</b>								
201 ADMINISTRATIVOS GASTO ORDINARIO	\$15,609,487.00	\$4.47	\$15,609,491.47	\$12,251,667.82	\$2,396,556.93	\$2,304,912.10	\$2,304,912.10	\$13,212,934.54
202 ADMINISTRATIVOS GASTO ORDINARIO REMANENTES	\$0.00	\$3,287,134.00	\$3,287,134.00	\$3,101,731.30	\$3,101,731.30	\$3,101,731.30	\$3,101,731.30	\$185,402.70
<b>ADMINISTRATIVOS</b>	<b>\$15,609,487.00</b>	<b>\$3,287,138.47</b>	<b>\$18,896,625.47</b>	<b>\$15,353,399.12</b>	<b>\$5,498,288.23</b>	<b>\$5,406,643.40</b>	<b>\$5,406,643.40</b>	<b>\$13,398,337.24</b>
<b>Total Final</b>	<b>\$33,730,927.00</b>	<b>\$9,765,352.02</b>	<b>\$43,496,279.02</b>	<b>\$31,054,840.85</b>	<b>\$10,024,415.51</b>	<b>\$9,759,486.11</b>	<b>\$9,759,486.11</b>	<b>\$33,471,863.51</b>



SECRETARÍA DE  
EDUCACIÓN PÚBLICA  
GOBIERNO DE PUEBLA

Usr: YAZ  
Rep: rptEstadoPr

# Universidad Intercultural del Estado de Puebla Estado de Puebla

## Estado Analítico del Ejercicio Presupuesto de Egresos





Clasificación Administrativa

Del 01/ene./2018 Al 31/mar./2018



Fecha y 07/may./2018

hora de Impresión 07:15 p. m.

Ejercicio del Presupuesto	Egreso Aprobado	Ampliaciones / (Reducciones)	Egreso Modificado	Egreso Comprometido	Egreso Devengado	Egreso Ejercido	Egreso Pagado	Subejercicio		
 Universidad Intercultural del Estado de Puebla C.C.T. 21ESU0053Y <b>RECTORÍA</b>	 Mtro. ALIBERT SANCHEZ JIMENEZ RECTOR		 Universidad Intercultural del Estado de Puebla C.C.T. 21ESU0053Y <b>DIRECCIÓN DE FINANZAS Y ADMINISTRACIÓN</b>	 LIC. CYNTHIA YAZMIN SANCHEZ VÁZQUEZ DIRECTORA DE FINANZAS Y ADMINISTRACIÓN						



**Universidad Intercultural del Estado de Puebla**  
Estado de Puebla

**Estado Analítico del Ejercicio Presupuesto de Egresos**  
**Clasificación Funcional (Finalidad y Función)**

| Del 01/ene./2018 Al 31/mar./2018



Fecha y 07/may./2018

hora de Impresión 07:15 p. m.

Usr: YAZ  
Rep: rptEstadoPr



Concepto	Egresos					Subejercicio 6 = ( 3 - 4 )
	Aprobado 1	Ampliaciones / (Reducciones) 2	Modificado 3=(1+2)	Devengado 4	Pagado 5	
GOBIERNO	\$0.00	\$0.00	\$0.00	\$0.00	\$0.00	\$0.00
LEGISLACIÓN	\$0.00	\$0.00	\$0.00	\$0.00	\$0.00	\$0.00
JUSTICIA	\$0.00	\$0.00	\$0.00	\$0.00	\$0.00	\$0.00
COORDINACIÓN DE LA POLÍTICA DE GOBIERNO	\$0.00	\$0.00	\$0.00	\$0.00	\$0.00	\$0.00
RELACIONES EXTERIORES	\$0.00	\$0.00	\$0.00	\$0.00	\$0.00	\$0.00
ASUNTOS FINANCIEROS Y HACENDARIOS	\$0.00	\$0.00	\$0.00	\$0.00	\$0.00	\$0.00
SEGURIDAD NACIONAL	\$0.00	\$0.00	\$0.00	\$0.00	\$0.00	\$0.00
ASUNTOS DE ORDEN PÚBLICO Y DE SEGURIDAD INTERIOR	\$0.00	\$0.00	\$0.00	\$0.00	\$0.00	\$0.00
OTROS SERVICIOS GENERALES	\$0.00	\$0.00	\$0.00	\$0.00	\$0.00	\$0.00
DESARROLLO SOCIAL	\$33,730,927.00	\$9,765,352.02	\$43,496,279.02	\$10,024,415.51	\$9,759,486.11	\$33,471,863.51
PROTECCIÓN AMBIENTAL	\$0.00	\$0.00	\$0.00	\$0.00	\$0.00	\$0.00
VIVIENDA Y SERVICIOS A LA COMUNIDAD	\$0.00	\$0.00	\$0.00	\$0.00	\$0.00	\$0.00
SALUD	\$0.00	\$0.00	\$0.00	\$0.00	\$0.00	\$0.00
RECREACIÓN, CULTURA Y OTRAS MANIFESTACIONES SOCIALES	\$0.00	\$0.00	\$0.00	\$0.00	\$0.00	\$0.00
EDUCACIÓN	\$33,730,927.00	\$9,765,352.02	\$43,496,279.02	\$10,024,415.51	\$9,759,486.11	\$33,471,863.51
PROTECCIÓN SOCIAL	\$0.00	\$0.00	\$0.00	\$0.00	\$0.00	\$0.00
OTROS ASUNTOS SOCIALES	\$0.00	\$0.00	\$0.00	\$0.00	\$0.00	\$0.00
DESARROLLO ECONÓMICO	\$0.00	\$0.00	\$0.00	\$0.00	\$0.00	\$0.00
ASUNTOS ECONÓMICOS, COMERCIALES Y LABORALES EN GENERAL	\$0.00	\$0.00	\$0.00	\$0.00	\$0.00	\$0.00
AGROPECUARIO, SILVICULTURA, PESCA Y CAZA	\$0.00	\$0.00	\$0.00	\$0.00	\$0.00	\$0.00
COMBUSTIBLES Y ENERGÍA	\$0.00	\$0.00	\$0.00	\$0.00	\$0.00	\$0.00
MINERÍA, MANUFACTURAS Y CONSTRUCCIÓN	\$0.00	\$0.00	\$0.00	\$0.00	\$0.00	\$0.00
TRANSPORTE	\$0.00	\$0.00	\$0.00	\$0.00	\$0.00	\$0.00



*Alibert Sanchez Jimenez*  
ALIBERT SANCHEZ JIMENEZ  
RECTOR



*Synthia Yazmin Sanchez Vazquez*  
SYNTIA YAZMIN SANCHEZ VÁZQUEZ  
DIRECTORA DE FINANZAS Y ADMINISTRACIÓN



SECRETARÍA DE  
EDUCACIÓN PÚBLICA  
GOBIERNO DE PUEBLA

Usu: YAZ  
Rep: rptEstadoPr

Universidad Intercultural del Estado de Puebla  
Estado de Puebla

Estado Analítico del Ejercicio Presupuesto de Egresos  
Clasificación Funcional (Finalidad y Función)

| Del 01/ene./2018 Al 31/mar./2018



Fecha y 07/may./2018

hora de Impresión 07:15 p. m.

Concepto	Egresos					Subejercicio 6 = ( 3 - 4 )
	Aprobado 1	Ampliaciones / (Reducciones) 2	Modificado 3=(1+2)	Devengado 4	Pagado 5	
COMUNICACIONES	\$0.00	\$0.00	\$0.00	\$0.00	\$0.00	\$0.00
TURISMO	\$0.00	\$0.00	\$0.00	\$0.00	\$0.00	\$0.00
CIENCIA, TECNOLOGÍA E INNOVACIÓN	\$0.00	\$0.00	\$0.00	\$0.00	\$0.00	\$0.00
OTRAS INDUSTRIAS Y OTROS ASUNTOS ECONÓMICOS	\$0.00	\$0.00	\$0.00	\$0.00	\$0.00	\$0.00
OTRAS NO CLASIFICADAS EN FUNCIONES ANTERIORES	\$0.00	\$0.00	\$0.00	\$0.00	\$0.00	\$0.00
TRANSACCIONES DE LA DEUDA PÚBLICA / COSTO FINANCIERO DI	\$0.00	\$0.00	\$0.00	\$0.00	\$0.00	\$0.00
TRANSFERENCIAS, PARTICIPACIONES Y APORTACIONES ENTRE I	\$0.00	\$0.00	\$0.00	\$0.00	\$0.00	\$0.00
SANEAMIENTO DEL SISTEMA FINANCIERO	\$0.00	\$0.00	\$0.00	\$0.00	\$0.00	\$0.00
ADEUDOS DE EJERCICIOS FISCALES ANTERIORES	\$0.00	\$0.00	\$0.00	\$0.00	\$0.00	\$0.00
<b>Total del Gasto</b>	<b>\$33,730,927.00</b>	<b>\$9,765,352.02</b>	<b>\$43,496,279.02</b>	<b>\$10,024,415.51</b>	<b>\$9,759,486.11</b>	<b>\$33,471,863.51</b>



MTR. ALIBERT SANCHEZ JIMENEZ  
RECTOR



C. CYNTHIA YAZMIN SANCHEZ VAZQUEZ  
DIRECTORA DE FINANZAS Y ADMINISTRACIÓN