

RECIBO
 201911468



ENTE FISCALIZADO: Paraestatal AÑO : 2019
 RECIBIMOS DEL C. Mtro. Alibert Sánchez Jiménez
 CARGO: Rector
 PROCEDENCIA: 90/99 Universidad Intercultural del Estado de Puebla

DESCRIPCIÓN DE LA DOCUMENTACIÓN:

TIPO DE DOCUMENTO	AÑO	MES	MEDIOS DE ALMACENAMIENTO	NÚM. DE LEGAJOS
40 Formatos Trimestrales de la Ley de Disciplina Financiera Primer Trimestre	2019	Marzo	Disco(s): -1- CD/DVD	1

Observaciones :

CUATRO VECES HEROICA PUEBLA DE ZARAGOZA, 20 DE MAYO DE 2019

Módulo: 14 Paraestatales

Recibido en: Oficinas A.S.P.



Puebla, Pue. 15 de mayo de 2019.

Dr. Alberto Javier Segovia Blumenkron
Encargado de Despacho de la
Auditoría Superior del Estado de Puebla
P R E S E N T E.

El suscrito, RICARDO BARREDA VÁZQUEZ en representación legal de BARREDA VAZQUEZ Y ASOCIADOS S.C., con registro ante la Auditoría Superior del Estado de Puebla número ASP 174/19, auditor de la **Universidad Intercultural del Estado de Puebla** con clave 90/99, por medio del presente hago constar para los efectos normativos a que haya lugar, que a la fecha del comunicado se encuentra a mi disposición los formatos de estados financieros de la Ley de Disciplina Financiera correspondientes al PRIMER TRIMESTRE del año en curso.

Atentamente.

A handwritten signature in blue ink, consisting of a large, stylized 'R' followed by 'B' and 'V'.

C.P.C. Ricardo Barreda Vázquez



“2019, Año del Caudillo del Sur, Emiliano Zapata”
“2019, Año Internacional de las Lenguas Indígenas”

AREA: DIRECCIÓN DE FINANZAS Y ADMINISTRACIÓN.
NO. OFICIO: UIEP/DFA/0576/2019
ASUNTO: FORMATOS DE LA LEY DE DISCIPLINA
FINANCIERA PRIMER TRIMESTRE 2019.

Lipuntahuaca, Huehuetla, Pue., a 20 de Mayo de 2019


C.P. RICARDO BARREDA VÁZQUEZ
AUDITOR EXTERNO DE LA UNIVERSIDAD
INTERCULTURAL DEL ESTADO DE PUEBLA
P R E S E N T E

Anteponiendo un cordial saludo a nombre de la Comunidad Universitaria Intercultural, ocasión que aprovecho para remitir a Usted la entrega de **Formatos de la Ley de Disciplina Financiera Correspondiente al 1er. Trimestre 2019.**

Sin más por el momento, quedo de usted su atento y seguro servidor, anticipándole mi agradecimiento.

ATENTAMENTE


MTRO. ALIBERT SÁNCHEZ JIMÉNEZ
RECTOR.



C.c.p. Archivo
ASJ/cys



Universidad Intercultural del Estado de Puebla

Calle Principal a Lipuntahuaca s/n.
Lipuntahuaca, Huehuetla, Puebla. C.P. 73475
Movil: 222 356 9937

www.uiep.edu.mx



Universidad Intercultural del Estado de Puebla (a)
Estado de Situación Financiera Detallado - LDF
Al 31 de diciembre de 2018 y al 31 de Marzo de 2019 (b)

Concepto (c)	2019 (d)	31 de diciembre de 2018 (e)	Concepto (c)	2019 (d)	31 de diciembre de 2018 (e)
ACTIVO			PASIVO		
Activo Circulante			Activo Circulante		
a. Efectivo y Equivalentes (a=a1+a2+a3+a4+a5+a6+a7)	2 251 870.83	6 330 050.54	a. Cuentas por Pagar a Corto Plazo (a=a1+a2+a3+a4+a5+a6+a7+a8+a9)	1 379 639.43	1 200 813.75
a1) Efectivo	10 919.09	10 725.00	a1) Servicios Personales por Pagar a Corto Plazo	956 357.17	519 398.54
a2) Bancos/Tesorería	2 240 951.77	6 919 325.54	a2) Proveedores por Pagar a Corto Plazo	0.00	0.00
a3) Bancos/Depositos y Otros	0.00	0.00	a3) Contratistas por Obras Públicas por Pagar a Corto Plazo	0.00	0.00
a4) Inversiones Temporales (Hasta 3 meses)	0.00	0.00	a4) Participaciones y Aportaciones por Pagar a Corto Plazo	0.00	0.00
a5) Fondos con Afectación Específica	0.00	0.00	a5) Transferencias Otorgadas por Pagar a Corto Plazo	0.00	0.00
a6) Depósitos de Fondos de Terceros en Garantía y/o Administración	0.00	0.00	a6) Intereses, Comisiones y Otros Gastos de la Deuda Pública por Pagar a Corto Plazo	0.00	0.00
a7) Otros Efectivos y Equivalentes	0.00	0.00	a7) Retenciones y Contribuciones por Pagar a Corto Plazo	394 074.04	658 115.21
b. Derechos a Recibir Efectivo o Equivalentes (b=b1+b2+b3+b4+b5+b6+b7)	466 349.14	161 006.81	a8) Devoluciones de la Ley de Ingresos por Pagar a Corto Plazo	0.00	0.00
b1) Inversiones Financieras de Corto Plazo	0.00	0.00	a9) Otras Cuentas por Pagar a Corto Plazo	28 608.22	23 000.00
b2) Cuentas por Cobrar a Corto Plazo	0.00	0.00	b. Documentos por Pagar a Corto Plazo (b=b1+b2+b3)	0.00	0.00
b3) Deudores Diversos por Cobrar a Corto Plazo	465 835.43	160 559.12	b1) Documentos Comerciales por Pagar a Corto Plazo	0.00	0.00
b4) Ingresos por Recuperar a Corto Plazo	0.00	0.00	b2) Documentos con Contratistas por Obras Públicas por Pagar a Corto Plazo	0.00	0.00
b5) Deudores por Anticipos de la Tesorería a Corto Plazo	0.00	0.00	b3) Otros Documentos por Pagar a Corto Plazo	0.00	0.00
b6) Préstamos Otorgados a Corto Plazo	0.00	0.00	c. Porción a Corto Plazo de la Deuda Pública a Largo Plazo (c=c1+c2)	0.00	0.00
b7) Otros Derechos a Recibir Efectivo o Equivalentes a Corto Plazo	513.71	447.69	c1) Porción a Corto Plazo de la Deuda Pública	0.00	0.00
c. Derechos a Recibir Bienes o Servicios (c=c1+c2+c3+c4+c5)	9 086.00	9 086.00	c2) Porción a Corto Plazo de Arrendamiento Financiero	0.00	0.00
c1) Anticipo a Proveedores por Adquisición de Bienes y Prestación de Servicios a Corto Plazo	9 086.00	9 086.00	d. Títulos y Valores a Corto Plazo	0.00	0.00
c2) Anticipo a Proveedores por Adquisición de Bienes Inmuebles y Muebles a Corto Plazo	0.00	0.00	e. Pasivos Diferidos a Corto Plazo (e=e1+e2+e3)	0.00	0.00
c3) Anticipo a Proveedores por Adquisición de Bienes Intangibles a Corto Plazo	0.00	0.00	e1) Ingresos Cobrados por Adelantado a Corto Plazo	0.00	0.00
c4) Anticipo a Contratistas por Obras Públicas a Corto Plazo	0.00	0.00	e2) Intereses Cobrados por Adelantado a Corto Plazo	0.00	0.00
c5) Otros Derechos a Recibir Bienes o Servicios a Corto Plazo	0.00	0.00	e3) Otros Pasivos Diferidos a Corto Plazo	0.00	0.00
d. Inventarios (d=d1+d2+d3+d4+d5)	0.00	0.00	f. Fondos y Bienes de Terceros en Garantía y/o Administración a Corto Plazo (f=f1+f2+f3+f4+f5+f6)	0.00	0.00
d1) Inventario de Mercancías para Venta	0.00	0.00	f1) Fondos en Garantía a Corto Plazo	0.00	0.00
d2) Inventario de Mercancías Terminadas	0.00	0.00	f2) Fondos en Administración a Corto Plazo	0.00	0.00
d3) Inventario de Mercancías en Proceso de Elaboración	0.00	0.00	f3) Fondos Contingentes a Corto Plazo	0.00	0.00
d4) Inventario de Materias Primas, Materiales y Suministros para Producción	0.00	0.00	f4) Fondos de Fideicomisos, Mandatos y Contratos Análogos a Corto Plazo	0.00	0.00
d5) Bienes en Tránsito	0.00	0.00	f5) Otros Fondos de Terceros en Garantía y/o Administración a Corto Plazo	0.00	0.00
e. Almacenes	0.00	0.00	f6) Valores y Bienes en Garantía a Corto Plazo	0.00	0.00
f. Estimación por Pérdida o Deterioro de Activos Circulantes (f=f1+f2)	0.00	0.00	g. Provisiones a Corto Plazo (g=g1+g2+g3)	0.00	0.00
f1) Estimaciones para Cuentas Incobrables por Derechos a Recibir Efectivo o Equivalentes	0.00	0.00	g1) Provisión para Demandas y Juicios a Corto Plazo	0.00	0.00
f2) Estimación por Deterioro de Inventarios	0.00	0.00	g2) Provisión para Contingencias a Corto Plazo	0.00	0.00
g. Otros Activos Circulantes (g=g1+g2+g3+g4)	0.00	0.00	g3) Otras Provisiones a Corto Plazo	0.00	0.00
g1) Valores en Garantía	0.00	0.00	h. Otros Pasivos a Corto Plazo (h=h1+h2+h3)	0.00	0.00
g2) Bienes en Garantía (excluye depósitos de fondos)	0.00	0.00	h1) Ingresos por Clasificar	0.00	0.00
g3) Bienes Derivados de Embarcos, Decomisos, Asecuramientos y Dación en Pago	0.00	0.00	h2) Recaudación por Participar	0.00	0.00
g4) Adquisición con Fondos de Terceros	0.00	0.00	h3) Otros Pasivos Circulantes	0.00	0.00
IA. Total de Activos Circulantes (IA = a + b + c + d + e + f + g)	2 727 305.97	7 100 143.35	IIA. Total de Pasivos Circulantes (IIA = a + b + c + d + e + f + g + h)	1 379 639.43	1 200 813.75
Activo No Circulante			Pasivo No Circulante		
a. Inversiones Financieras a Largo Plazo	10 505.97	1 730 273.28	a. Cuentas por Pagar a Largo Plazo	0.00	0.00
b. Derechos a Recibir Efectivo o Equivalentes a Largo Plazo	0.00	0.00	b. Documentos por Pagar a Largo Plazo	0.00	0.00
c. Bienes Inmuebles, Infraestructura y Construcciones en Proceso	103 683 467.95	103 683 467.95	c. Deuda Pública a Largo Plazo	0.00	0.00
d. Bienes Muebles	46 479 127.30	45 153 929.74	d. Pasivos Diferidos a Largo Plazo	0.00	0.00
e. Activos Intangibles	671 494.57	671 494.57	e. Fondos y Bienes de Terceros en Garantía y/o Administración a Largo Plazo	0.00	0.00
f. Depreciación, Deterioro y Amortización Acumulada de Bienes	-30 195 387.31	-30 496 387.31	f. Provisiones a Largo Plazo	0.00	0.00
g. Activos Diferidos	0.00	0.00	IIIB. Total de Pasivos No Circulantes (IIIB = a + b + c + d + e + f)	0.00	0.00
h. Estimación por Pérdida o Deterioro de Activos no Circulantes	0.00	0.00	II. Total del Pasivo (II = IIA + IIIB)	1 379 639.43	1 200 813.75
i. Otros Activos no Circulantes	0.00	0.00	HACIENDA PÚBLICA/PATRIMONIO		
IB. Total de Activos No Circulantes (IB = a + b + c + d + e + f + g + h + i)	120 347 907.38	120 742 177.43	IIIA. Hacienda Pública/Patrimonio Contribuido (IIIA = a + b + c)	33 511 841.70	33 511 841.70
I. Total del Activo (I = IA + IB)	123 074 913.35	127 842 320.78	a. Aportaciones	33 511 841.70	33 511 841.70
			b. Donaciones de Capital	0.00	0.00
			c. Actualización de la Hacienda Pública/Patrimonio	0.00	0.00
			IIIB. Hacienda Pública/Patrimonio Generado (IIIB = a + b + c + d + e)	88 183 432.22	93 129 665.33
			a. Resultados del Ejercicio (Ahorro/Desahorro)	4 346 133.11	2 782 350.90
			b. Resultados de Ejercicios Anteriores	31 370 383.75	34 153 834.55
			c. Revalúos	67 027 603.81	67 027 603.81
			d. Reservas	0.00	0.00
			e. Rectificaciones de Resultados de Ejercicios Anteriores	5 258 322.22	5 258 322.22
			IIIC. Exceso o Insuficiencia en la Actualización de la Hacienda Pública/Patrimonio (IIIC = a + b)	0.00	0.00
			a. Resultado por Posición Monetaria	0.00	0.00
			b. Resultado por Tenencia de Activos no Monetarios	0.00	0.00
			III. Total Hacienda Pública/Patrimonio (III = IIIA + IIIB + IIIC)	121 695 273.92	126 641 507.03
			IV. Total del Pasivo y Hacienda Pública/Patrimonio (IV = II + III)	123 074 913.35	127 842 320.78

BAJO PROTECCIÓN DEL SECTOR PÚBLICO SE GARANTAMOS QUE LOS ESTADOS FINANCIEROS, SON RAZONABLEMENTE CORRECTOS Y SON RESPONSABILIDAD DEL EMISOR.

Universidad Intercultural
del Estado de Puebla
C.C.T. 21E8U0053Y
MITRO. ALBERT SÁNCHEZ JIMÉNEZ
RECTOR

Universidad Intercultural
del Estado de Puebla
C.C.T. 21E8U0053Y
DIRECCIÓN
DE FINANZAS Y
ADMINISTRACIÓN

L.C. AIDA JACINTA VÁZQUEZ BECERRA
DIRECTORA DE FINANZAS Y ADMINISTRACIÓN



Universidad Intercultural del Estado de Puebla (a)
Informe Analítico de la Deuda Pública y Otros Pasivos - LDF
Del 1 de Enero al 31 de Marzo de 2019 (b)

(PESOS)							
Denominación de la Deuda Pública y Otros Pasivos (c)	Saldo al 31 de diciembre de 2018 (d)	Disposiciones del Periodo (e)	Amortizaciones del Periodo (f)	Revaluaciones, Reclasificaciones y Otros Ajustes (g)	Saldo Final del Periodo h=d+e-f+g	Pago de Intereses del Periodo (i)	Pago de Comisiones y demás costos asociados durante el Periodo (j)
1. Deuda Pública (1=A+B)	0.00	0.00	0.00	0.00	0.00	0.00	0.00
A. Corto Plazo (A=a1+a2+a3)	0.00	0.00	0.00	0.00	0.00	0.00	0.00
a1) Instituciones de Crédito	0.00	0.00	0.00	0.00	0.00	0.00	0.00
a2) Títulos y Valores	0.00	0.00	0.00	0.00	0.00	0.00	0.00
a3) Arrendamientos Financieros	0.00	0.00	0.00	0.00	0.00	0.00	0.00
B. Largo Plazo (B=b1+b2+b3)	0.00	0.00	0.00	0.00	0.00	0.00	0.00
b1) Instituciones de Crédito	0.00	0.00	0.00	0.00	0.00	0.00	0.00
b2) Títulos y Valores	0.00	0.00	0.00	0.00	0.00	0.00	0.00
b3) Arrendamientos Financieros	0.00	0.00	0.00	0.00	0.00	0.00	0.00
2. Otros Pasivos	1,200,813.75				1,379,639.43		
3. Total de la Deuda Pública y Otros Pasivos	1,200,813.75	0.00	0.00	0.00	1,379,639.43	0.00	0.00
4. Deuda Contingente 1 (informativo)	0.00	0.00	0.00	0.00	0.00	0.00	0.00
A. Deuda Contingente 1	0.00	0.00	0.00	0.00	0.00	0.00	0.00
B. Deuda Contingente 2	0.00	0.00	0.00	0.00	0.00	0.00	0.00
C. Deuda Contingente XX	0.00	0.00	0.00	0.00	0.00	0.00	0.00
5. Valor de Instrumentos Bono Cupón Cero 2 (Informativo)	0.00	0.00	0.00	0.00	0.00	0.00	0.00
A. Instrumento Bono Cupón Cero 1	0.00	0.00	0.00	0.00	0.00	0.00	0.00
B. Instrumento Bono Cupón Cero 2	0.00	0.00	0.00	0.00	0.00	0.00	0.00
C. Instrumento Bono Cupón Cero XX	0.00	0.00	0.00	0.00	0.00	0.00	0.00

1. Se refiere a cualquier financiamiento sin fuente o garantía de pago definida, que sea asumida de manera solidaria o subsidiaria por las Entidades Federativas con sus Municipios, organismos descentralizados y empresas de participación estatal mayoritaria y fideicomisos, locales o municipales, y por los Municipios con sus respectivos organismos descentralizados y empresas de participación municipal mayoritaria.
2. Se refiere al valor del Bono Cupón Cero que respalda el pago de los créditos asociados al mismo (Activo).

Obligaciones a Corto Plazo (k)	Monto Contratado (l)	Plazo Pactado (m)	Tasa de Interés (n)	Comisiones y Costos Relacionados (o)	Tasa Efectiva (p)
6. Obligaciones a Corto Plazo (Informativo)	0.00	0.00	0.00	0.00	0.00
A. Crédito 1	0.00	0.00	0.00	0.00	0.00
B. Crédito 2	0.00	0.00	0.00	0.00	0.00
C. Crédito XX	0.00	0.00	0.00	0.00	0.00

BAJO PROTESTA DE DECIR VERDAD DECLARAMOS QUE LOS ESTADOS FINANCIEROS SON RAZONABLEMENTE CORRECTOS Y SON RESPONSABILIDAD DEL EMISOR.



Universidad Intercultural del Estado de Puebla
C.C.T. 21ESU00531

RECTORIA

LIBERT SÁNCHEZ JIMÉNEZ
RECTOR



Universidad Intercultural del Estado de Puebla
C.C.T. 21ESU00531

DIRECCIÓN DE FINANZAS Y ADMINISTRACIÓN

L.C. AIDA JACINTA VÁZQUEZ BECERRA
DIRECTORA DE FINANZAS Y ADMINISTRACIÓN



Universidad Intercultural del Estado de Puebla (a)
Informe Analítico de Obligaciones Diferentes de Financiamientos - LDF
Del 1 de Enero al 31 de Marzo de 2019 (b)

(PESOS)

Denominación de las Obligaciones Diferentes de Financiamiento	Fecha del Contrato	Fecha de inicio de operación del proyecto	Fecha de vencimiento	Monto de la inversión pactado	Plazo pactado	Monto promedio mensual del pago de la contraprestación	Monto promedio mensual del pago de la contraprestación correspondiente al pago de inversión	Monto pagado de la inversión al XX de XXXX de 20XX	Monto pagado de la inversión actualizado al XX de XXXX de 20XX	Saldo pendiente por pagar de la inversión al XX de XXXX de 20XX
(c)	(d)	(e)	(f)	(g)	(h)	(i)	(j)	(k)	(l)	(m = g - l)
A. Asociaciones Público Privadas (APP's) (A=a+b+c+d)				0.00	0.00	0.00	0.00	0.00	0.00	0.00
a) APP 1				0.00	0.00	0.00	0.00	0.00	0.00	0.00
b) APP 2				0.00	0.00	0.00	0.00	0.00	0.00	0.00
c) APP 3				0.00	0.00	0.00	0.00	0.00	0.00	0.00
d) APP XX				0.00	0.00	0.00	0.00	0.00	0.00	0.00
B. Otros Instrumentos (B=a+b+c+d)				0.00	0.00	0.00	0.00	0.00	0.00	0.00
a) Otro Instrumento 1				0.00	0.00	0.00	0.00	0.00	0.00	0.00
b) Otro Instrumento 2				0.00	0.00	0.00	0.00	0.00	0.00	0.00
c) Otro Instrumento 3				0.00	0.00	0.00	0.00	0.00	0.00	0.00
d) Otro Instrumento XX				0.00	0.00	0.00	0.00	0.00	0.00	0.00
C. Total de Obligaciones Diferentes de Financiamiento (C=A+B)				0.00	0.00	0.00	0.00	0.00	0.00	0.00

BAJO PROTECCIÓN DE LA VERDAD DECLARAMOS QUE LOS ESTADOS FINANCIEROS, SON RAZONABLEMENTE CORRECTOS Y SON RESPONSABILIDAD DEL EMISOR.



Universidad Intercultural del Estado de Puebla
C.C.T. 21BSU0053Y

RECTORÍA

ALBERT SÁNCHEZ JIMÉNEZ
 RECTOR



Universidad Intercultural del Estado de Puebla
C.C.T. 21BSU0053Y

DIRECCIÓN DE FINANZAS Y ADMINISTRACIÓN

AIDA JACINTA VÁZQUEZ BECERRA
 RECTORA DE FINANZAS Y ADMINISTRACIÓN



Universidad Intercultural del Estado de Puebla (a)
Balance Presupuestario - LDF
Del 1 de Enero al 31 de Marzo de 2019 (b)
(PESOS)

Concepto (c)	Estimado/ Aprobado (d)	Devengado	Recaudado/ Pagado
A. Ingresos Totales (A = A1+A2+A3)			
A1. Ingresos de Libre Disposición	33,767,623.00	4,303,584.72	4,303,584.72
A2. Transferencias Federales Etiquetadas	572,791.00	154,230.72	154,230.72
A3. Financiamiento Neto	33,194,832.00	4,149,354.00	4,149,354.00
	0.00	0.00	0.00
B. Egresos Presupuestarios¹ (B = B1+B2)			
B1. Gasto No Etiquetado (sin incluir Amortización de la Deuda Pública)	33,767,623.00	10,575,015.39	10,063,823.67
B2. Gasto Etiquetado (sin incluir Amortización de la Deuda Pública)	572,791.00	0.00	0.00
	33,194,832.00	10,575,015.39	10,063,823.67
C. Remanentes del Ejercicio Anterior (C = C1 + C2)			
C1. Remanentes de Ingresos de Libre Disposición aplicados en el periodo		0.00	0.00
C2. Remanentes de Transferencias Federales Etiquetadas aplicados en el periodo		0.00	0.00
		0.00	0.00
I. Balance Presupuestario (I = A - B + C)	0.00	-6,271,430.67	-5,750,238.35
II. Balance Presupuestario sin Financiamiento Neto (II = I - A3)	0.00	-6,271,430.67	-5,750,238.35
III. Balance Presupuestario sin Financiamiento Neto y sin Remanentes del Ejercicio Anterior (III = II - C)	0.00	-6,271,430.67	-5,750,238.35

Concepto	Aprobado	Devengado	Pagado
E. Intereses, Comisiones y Gastos de la Deuda (E = E1+E2)			
E1. Intereses, Comisiones y Gastos de la Deuda con Gasto No Etiquetado	0.00	0.00	0.00
E2. Intereses, Comisiones y Gastos de la Deuda con Gasto Etiquetado	0.00	0.00	0.00
	0.00	0.00	0.00
IV. Balance Primario (IV = III - E)	0.00	-6,271,430.67	-5,750,238.35

Concepto	Estimado/ Aprobado	Devengado	Recaudado/ Pagado
F. Financiamiento (F = F1 + F2)			
F1. Financiamiento con Fuente de Pago de Ingresos de Libre Disposición	0.00	0.00	0.00
F2. Financiamiento con Fuente de Pago de Transferencias Federales Etiquetadas	0.00	0.00	0.00
G. Amortización de la Deuda (G = G1 + G2)			
G1. Amortización de la Deuda Pública con Gasto No Etiquetado	0.00	0.00	0.00
G2. Amortización de la Deuda Pública con Gasto Etiquetado	0.00	0.00	0.00
	0.00	0.00	0.00
A3. Financiamiento Neto (A3 = F - G)	0.00	0.00	0.00

Concepto	Estimado/ Aprobado	Devengado	Recaudado/ Pagado
A1. Ingresos de Libre Disposición	572,791.00	154,230.72	154,230.72
A3.1 Financiamiento Neto con Fuente de Pago de Ingresos de Libre Disposición (A3.1 = F1 - G1)			
F1. Financiamiento con Fuente de Pago de Ingresos de Libre Disposición	0.00	0.00	0.00
G1. Amortización de la Deuda Pública con Gasto No Etiquetado	0.00	0.00	0.00
	0.00	0.00	0.00
B1. Gasto No Etiquetado (sin incluir Amortización de la Deuda Pública)	572,791.00	0.00	0.00
C1. Remanentes de Ingresos de Libre Disposición aplicados en el periodo		0.00	0.00
V. Balance Presupuestario de Recursos Disponibles (V = A1 + A3.1 - B1 + C1)	0.00	154,230.72	154,230.72
VI. Balance Presupuestario de Recursos Disponibles sin Financiamiento Neto (VI = V - A3.1)	0.00	154,230.72	154,230.72

Concepto	Estimado/ Aprobado	Devengado	Recaudado/ Pagado
A2. Transferencias Federales Etiquetadas	33,194,832.00	4,149,354.00	4,149,354.00
A3.2 Financiamiento Neto con Fuente de Pago de Transferencias Federales Etiquetadas (A3.2 = F2 - G2)	0.00	0.00	0.00
F2. Financiamiento con Fuente de Pago de Transferencias Federales Etiquetadas	0.00	0.00	0.00
G2. Amortización de la Deuda Pública con Gasto Etiquetado	0.00	0.00	0.00
B2. Gasto Etiquetado (sin incluir Amortización de la Deuda Pública)	33,194,832.00	10,575,015.39	10,063,823.67
C2. Remanentes de Transferencias Federales Etiquetadas aplicados en el periodo		0.00	0.00
VII. Balance Presupuestario de Recursos Etiquetados (VII = A2 + A3.2 - B2 + C2)	0.00	-6,425,661.39	-5,914,469.57
VIII. Balance Presupuestario de Recursos Etiquetados sin Financiamiento Neto (VIII = VII - A3.2)	0.00	-6,425,661.39	-5,914,469.57

BAJO PROTESTA DE DECIR VERDAD DECLARAMOS QUE LOS ESTADOS FINANCIEROS, SON RAZONABLEMENTE CORRECTOS Y SON RESPONSABILIDAD DEL EMISOR.



C.C.T. 21ESU0053Y
RECTORÍA

MTRO. ALBERT SANCHEZ JIMÉNEZ
RECTOR



C.C.T. 21ESU0053Y
DIRECCIÓN DE FINANZAS Y ADMINISTRACIÓN

L.C. AIDA JACINTA VÁZQUEZ BECERRA
DIRECTORA DE FINANZAS Y ADMINISTRACIÓN



Universidad Intercultural del Estado de Puebla (a)
 Estado Analítico de Ingresos Detallado - LDF
 Del 1 de Enero al 31 de Marzo de 2019 (b)
 (PESOS)

Concepto (c)	Ingreso				Diferencia (e)
	Estimado (d)	Ampliaciones/ (Reducciones)	Modificado	Devengado	


BAJO PROTECCIÓN DE LA LEY DE ACCESO A LA INFORMACIÓN PÚBLICA, DECLARAMOS QUE LOS ESTADOS FINANCIEROS, SON RAZONABLEMENTE CORRECTOS Y SON RESPONSABILIDAD DEL EMISOR.



C.C.T. 21ESU0053Y

RECTORIA

ALBERT SÁNCHEZ JIMÉNEZ
 RECTOR



C.C.T. 21ESU0053Y

**DIRECCIÓN
 DE FINANZAS Y
 ADMINISTRACIÓN**

L.C. AIDA JACINTA VÁZQUEZ BECERRA
 DIRECTORA DE FINANZAS Y ADMINISTRACIÓN



Universidad Intercultural del Estado de Puebla (a)
Estado Analítico del Ejercicio del Presupuesto de Egresos Detallado - LDF
Clasificación por Objeto del Gasto (Capítulo y Concepto)
Del 1 de Enero al 31 de Marzo de 2019 (b)
(PESOS)

Concepto (c)	Egresos					Subejercicio (e)
	Aprobado (d)	Ampliaciones/ (Reducciones)	Modificado	Devengado	Pagado	
I. Gasto No Etiquetado (I=A+B+C+D+E+F+G+H+I)	572,791.00	805,771.47	1,378,562.47	0.00	0.00	1,378,562.47
A. Servicios Personales (A=a1+a2+a3+a4+a5+a6+a7)	0.00	0.00	0.00	0.00	0.00	0.00
a1) Remuneraciones al Personal de Carácter Permanente	0.00	0.00	0.00	0.00	0.00	0.00
a2) Remuneraciones al Personal de Carácter Transitorio	0.00	0.00	0.00	0.00	0.00	0.00
a3) Remuneraciones Adicionales y Especiales	0.00	0.00	0.00	0.00	0.00	0.00
a4) Seguridad Social	0.00	0.00	0.00	0.00	0.00	0.00
a5) Otras Prestaciones Sociales y Económicas	0.00	0.00	0.00	0.00	0.00	0.00
a6) Previsiones	0.00	0.00	0.00	0.00	0.00	0.00
a7) Pago de Estímulos a Servidores Públicos	0.00	0.00	0.00	0.00	0.00	0.00
B. Materiales y Suministros (B=b1+b2+b3+b4+b5+b6+b7+b8+b9)	0.00	540.00	540.00	0.00	0.00	540.00
b1) Materiales de Administración, Emisión de Documentos y Artículos Oficiales	0.00	0.00	0.00	0.00	0.00	0.00
b2) Alimentos y Utensilios	0.00	0.00	0.00	0.00	0.00	0.00
b3) Materias Primas y Materiales de Producción y Comercialización	0.00	0.00	0.00	0.00	0.00	0.00
b4) Materiales y Artículos de Construcción y de Reparación	0.00	0.00	0.00	0.00	0.00	0.00
b5) Productos Químicos, Farmacéuticos y de Laboratorio	0.00	0.00	0.00	0.00	0.00	0.00
b6) Combustibles, Lubrificantes y Aditivos	0.00	0.00	0.00	0.00	0.00	0.00
b7) Vestuario, Blancos, Prendas de Protección y Artículos Deportivos	0.00	540.00	540.00	0.00	0.00	540.00
b8) Materiales y Suministros Para Seguridad	0.00	0.00	0.00	0.00	0.00	0.00
b9) Herramientas, Refacciones y Accesorios Menores	0.00	0.00	0.00	0.00	0.00	0.00
C. Servicios Generales (C=c1+c2+c3+c4+c5+c6+c7+c8+c9)	110,000.00	419,452.02	529,452.02	0.00	0.00	529,452.02
c1) Servicios Básicos	0.00	0.00	0.00	0.00	0.00	0.00
c2) Servicios de Arrendamiento	0.00	0.00	0.00	0.00	0.00	0.00
c3) Servicios Profesionales, Científicos, Técnicos y Otros Servicios	110,000.00	6,000.00	116,000.00	0.00	0.00	116,000.00
c4) Servicios Financieros, Bancarios y Comerciales	0.00	18,240.82	18,240.82	0.00	0.00	18,240.82
c5) Servicios de Instalación, Reparación, Mantenimiento y Conservación	0.00	0.00	0.00	0.00	0.00	0.00
c6) Servicios de Comunicación Social y Publicidad	0.00	0.00	0.00	0.00	0.00	0.00
c7) Servicios de Traslado y Viáticos	0.00	73,900.00	73,900.00	0.00	0.00	73,900.00
c8) Servicios Oficiales	0.00	54,711.20	54,711.20	0.00	0.00	54,711.20
c9) Otros Servicios Generales	0.00	266,600.00	266,600.00	0.00	0.00	266,600.00
D. Transferencias, Asignaciones, Subsidios y Otras Ayudas	462,791.00	347,722.53	810,513.53	0.00	0.00	810,513.53
d1) Transferencias Internas y Asignaciones al Sector Público	0.00	0.00	0.00	0.00	0.00	0.00
d2) Transferencias al Resto del Sector Público	0.00	0.00	0.00	0.00	0.00	0.00
d3) Subsidios y Subvenciones	0.00	0.00	0.00	0.00	0.00	0.00
d4) Ayudas Sociales	462,791.00	347,722.53	810,513.53	0.00	0.00	810,513.53
d5) Pensiones y Jubilaciones	0.00	0.00	0.00	0.00	0.00	0.00
d6) Transferencias a Fideicomisos, Mandatos y Otros Análogos	0.00	0.00	0.00	0.00	0.00	0.00
d7) Transferencias a la Seguridad Social	0.00	0.00	0.00	0.00	0.00	0.00
d8) Donativos	0.00	0.00	0.00	0.00	0.00	0.00
d9) Transferencias al Exterior	0.00	0.00	0.00	0.00	0.00	0.00
E. Bienes Muebles, Inmuebles e Intangibles (E=e1+e2+e3+e4+e5+e6+e7+e8+e9)	0.00	38,056.92	38,056.92	0.00	0.00	38,056.92
e1) Mobiliario y Equipo de Administración	0.00	38,056.92	38,056.92	0.00	0.00	38,056.92
e2) Mobiliario y Equipo Educativo y Recreativo	0.00	0.00	0.00	0.00	0.00	0.00
e3) Equipo e Instrumental Médico y de Laboratorio	0.00	0.00	0.00	0.00	0.00	0.00
e4) Vehículos y Equipo de Transporte	0.00	0.00	0.00	0.00	0.00	0.00
e5) Equipo de Defensa y Seguridad	0.00	0.00	0.00	0.00	0.00	0.00
e6) Maquinaria, Otros Equipos y Herramientas	0.00	0.00	0.00	0.00	0.00	0.00
e7) Activos Biológicos	0.00	0.00	0.00	0.00	0.00	0.00
e8) Bienes Inmuebles	0.00	0.00	0.00	0.00	0.00	0.00
e9) Activos Intangibles	0.00	0.00	0.00	0.00	0.00	0.00
F. Inversión Pública (F=f1+f2+f3)	0.00	0.00	0.00	0.00	0.00	0.00
f1) Obra Pública en Bienes de Dominio Público	0.00	0.00	0.00	0.00	0.00	0.00
f2) Obra Pública en Bienes Propios	0.00	0.00	0.00	0.00	0.00	0.00
f3) Proyectos Productivos y Acciones de Fomento	0.00	0.00	0.00	0.00	0.00	0.00
G. Inversiones Financieras y Otras Provisiones (G=g1+g2+g3+g4+g5+g6+g7)	0.00	0.00	0.00	0.00	0.00	0.00
g1) Inversiones Para el Fomento de Actividades Productivas	0.00	0.00	0.00	0.00	0.00	0.00
g2) Acciones y Participaciones de Capital	0.00	0.00	0.00	0.00	0.00	0.00
g3) Compra de Títulos y Valores	0.00	0.00	0.00	0.00	0.00	0.00
g4) Concesión de Préstamos	0.00	0.00	0.00	0.00	0.00	0.00
g5) Inversiones en Fideicomisos, Mandatos y Otros Análogos	0.00	0.00	0.00	0.00	0.00	0.00
Fideicomiso de Desastres Naturales (Informativo)	0.00	0.00	0.00	0.00	0.00	0.00
g6) Otras Inversiones Financieras	0.00	0.00	0.00	0.00	0.00	0.00
g7) Provisiones para Contingencias y Otras Erogaciones Especiales	0.00	0.00	0.00	0.00	0.00	0.00
H. Participaciones y Aportaciones (H=h1+h2+h3)	0.00	0.00	0.00	0.00	0.00	0.00
h1) Participaciones	0.00	0.00	0.00	0.00	0.00	0.00
h2) Aportaciones	0.00	0.00	0.00	0.00	0.00	0.00
h3) Convenios	0.00	0.00	0.00	0.00	0.00	0.00
I. Deuda Pública (I=i1+i2+i3+i4+i5+i6+i7)	0.00	0.00	0.00	0.00	0.00	0.00
i1) Amortización de la Deuda Pública	0.00	0.00	0.00	0.00	0.00	0.00
i2) Intereses de la Deuda Pública	0.00	0.00	0.00	0.00	0.00	0.00
i3) Comisiones de la Deuda Pública	0.00	0.00	0.00	0.00	0.00	0.00
i4) Gastos de la Deuda Pública	0.00	0.00	0.00	0.00	0.00	0.00
i5) Costo por Coberturas	0.00	0.00	0.00	0.00	0.00	0.00
i6) Apoyos Financieros	0.00	0.00	0.00	0.00	0.00	0.00
i7) Adeudos de Ejercicios Fiscales Anteriores (ADEFAS)	0.00	0.00	0.00	0.00	0.00	0.00



Universidad Intercultural del Estado de Puebla (a)
 Estado Analítico del Ejercicio del Presupuesto de Egresos Detallado - LDF
 Clasificación por Objeto del Gasto (Capítulo y Concepto)
 Del 1 de Enero al 31 de Marzo de 2019 (b)
 (PESOS)

Concepto (c)	Egresos					Subejercicio (e)
	Aprobado (d)	Ampliaciones/ (Reducciones)	Modificado	Devengado	Pagado	

BAJO PROTESTA DE DEBER VERDAD DECLARAMOS QUE LOS ESTADOS FINANCIEROS SON RAZONABLEMENTE CORRECTOS Y SON RESPONSABILIDAD DEL EMISOR.




Universidad Intercultural
 del Estado de Puebla
 C.C.T. 21ESU00537

RECIBIDA
 ROBERT SÁNCHEZ JIMÉNEZ
 RECTOR



Universidad Intercultural
 del Estado de Puebla
 C.C.T. 21ESU00537

**DIRECCIÓN
 DE FINANZAS Y
 ADMINISTRACIÓN**



L.C. AIDA JACINTA VÁZQUEZ BECERRA
 DIRECTORA DE FINANZAS Y ADMINISTRACIÓN



Universidad Intercultural del Estado de Puebla (a)
 Estado Analítico del Ejercicio del Presupuesto de Egresos Detallado - LDF
 Clasificación Funcional (Finalidad y Función)
 Del 1 de Enero al 31 de Marzo de 2019 (b)
 (PESOS)

Concepto (c)	Egresos					Subejercicio (e)
	Aprobado (d)	Ampliaciones/ (Reducciones)	Modificado	Devengado	Pagado	
D. Otras No Clasificadas en Funciones Anteriores (D=d1+d2+d3+d4)	0.00	0.00	0.00	0.00	0.00	0.00
d1) Transacciones de la Deuda Publica / Costo Financiero de la Deuda	0.00	0.00	0.00	0.00	0.00	0.00
d2) Transferencias, Participaciones y Aportaciones Entre Diferentes Niveles y	0.00	0.00	0.00	0.00	0.00	0.00
d3) Saneamiento del Sistema Financiero	0.00	0.00	0.00	0.00	0.00	0.00
d4) Adeudos de Ejercicios Fiscales Anteriores	0.00	0.00	0.00	0.00	0.00	0.00
III. Total de Egresos (III = I + II)	33,767,623.00	8,679,645.53	42,447,268.53	10,575,015.39	10,063,823.67	31,872,253.14

BAJO PROTESTA DE DECIR VERDAD DECLARAMOS QUE LOS ESTADOS FINANCIEROS SON RAZONABLEMENTE CORRECTOS Y SON RESPONSABILIDAD DEL EMISOR.



Universidad Intercultural
 del Estado de Puebla
 C.C.T. 21ESU0033Y

RECTORIA

MITRO. ALIBERT SÁNCHEZ JIMÉNEZ
 RECTOR



Universidad Intercultural
 del Estado de Puebla

C.C.T. 21ESU0033Y

DIRECCIÓN
 DE FINANZAS Y
 ADMINISTRACIÓN

L.C. AIDA JACINTA VÁZQUEZ BECERRA
 DIRECTORA DE FINANZAS Y ADMINISTRACIÓN



Universidad Intercultural del Estado de Puebla
Estado Analítico del Ejercicio del Presupuesto de Egresos Detallado - LDF
Clasificación de Servicios Personales por Categoría
Del 1 de Enero al 31 de Marzo de 2019(b)
(PESOS)

Concepto (c)	Egresos					Subejercicio (e)
	Aprobado (d)	Ampliaciones/ (Reducciones)	Modificado	Devengado	Pagado	
I. Gasto No Etiquetado (I=A+B+C+D+E+F)	572,791.00	805,771.47	1,378,562.47	0.00	0.00	1,378,562.47
A. Personal Administrativo y de Servicio Público	0.00	0.00	0.00	0.00	0.00	0.00
B. Magisterio	572,791.00	805,771.47	1,378,562.47	0.00	0.00	1,378,562.47
C. Servicios de Salud (C=c1+c2)	0.00	0.00	0.00	0.00	0.00	0.00
c1) Personal Administrativo	0.00	0.00	0.00	0.00	0.00	0.00
c2) Personal Médico, Paramédico y afin	0.00	0.00	0.00	0.00	0.00	0.00
D. Seguridad Pública	0.00	0.00	0.00	0.00	0.00	0.00
E. Gastos asociados a la implementación de nuevas leyes federales o reformas a las mismas (E = e1 + e2)	0.00	0.00	0.00	0.00	0.00	0.00
e1) Nombre del Programa o Ley 1	0.00	0.00	0.00	0.00	0.00	0.00
e2) Nombre del Programa o Ley 2	0.00	0.00	0.00	0.00	0.00	0.00
F. Sentencias laborales definitivas	0.00	0.00	0.00	0.00	0.00	0.00
II. Gasto Etiquetado (II=A+B+C+D+E+F)	33,194,832.00	7,873,874.06	41,068,706.06	10,575,015.39	10,063,823.67	30,493,690.67
A. Personal Administrativo y de Servicio Público	10,173,686.60	539,817.00	10,713,503.60	3,473,607.13	3,260,368.91	7,239,896.47
B. Magisterio	23,021,145.40	7,334,057.06	30,355,202.46	7,101,408.26	6,803,454.76	23,253,794.20
C. Servicios de Salud (C=c1+c2)	0.00	0.00	0.00	0.00	0.00	0.00
c1) Personal Administrativo	0.00	0.00	0.00	0.00	0.00	0.00
c2) Personal Médico, Paramédico y afin	0.00	0.00	0.00	0.00	0.00	0.00
D. Seguridad Pública	0.00	0.00	0.00	0.00	0.00	0.00
E. Gastos asociados a la implementación de nuevas leyes federales o reformas a las mismas (E = e1 + e2)	0.00	0.00	0.00	0.00	0.00	0.00
e1) Nombre del Programa o Ley 1	0.00	0.00	0.00	0.00	0.00	0.00
e2) Nombre del Programa o Ley 2	0.00	0.00	0.00	0.00	0.00	0.00
F. Sentencias laborales definitivas	0.00	0.00	0.00	0.00	0.00	0.00
III. Total del Gasto en Servicios Personales (III = I + II)	33,767,623.00	8,679,645.53	42,447,268.53	10,575,015.39	10,063,823.67	31,872,253.14

BAJO PROTESTA DE DECIR VERDAD DECLARAMOS QUE LOS ESTADOS FINANCIEROS, SON RAZONABLEMENTE CORRECTOS Y SON RESPONSABILIDAD DEL EMISOR.


UNIVERSIDAD INTERCULTURAL DEL ESTADO DE PUEBLA
C.C.T. 21E3U000000
MTRO. ALBERT SANCHEZ JIMENEZ
RECTORIA


UNIVERSIDAD INTERCULTURAL DEL ESTADO DE PUEBLA
C.C.T. 21E3U000000
DIRECCIÓN DE FINANZAS Y ADMINISTRACIÓN
L.C. AIDA JACINTA VÁZQUEZ BECERRA
DIRECTORA DE FINANZAS Y ADMINISTRACIÓN




Universidad Intercultural del Estado de Puebla (a)
 Estado Analítico del Ejercicio del Presupuesto de Egresos Detallado • LDF
 Clasificación Administrativa
 Del 1 de Enero al 31 de Marzo de 2019 (b)
 (PESOS)

Concepto (c)	Egresos					Subejercicio (e)
	Aprobado (d)	Ampliaciones/ (Reducciones)	Modificado	Devengado	Pagado	
I. Gasto No Etiquetado (I=A+B+C+D+E+F+G+H)	572,791.00	805,771.47	1,378,562.47	0.00	0.00	1,378,562.47
ACADEMICOS GASTO ORDINARIO	572,791.00	6,600.00	579,391.00	0.00	0.00	579,391.00
INGRESOS PROPIOS DEL EJERCICIO	0.00	649,737.74	649,737.74	0.00	0.00	649,737.74
INGRESOS PROPIOS (CONGRESO INV)	0.00	54,711.20	54,711.20	0.00	0.00	54,711.20
ING PROPIOS (EXANI II)	0.00	94,722.53	94,722.53	0.00	0.00	94,722.53
II. Gasto Etiquetado (II=A+B+C+D+E+F+G+H)	33,194,832.00	7,873,874.06	41,068,706.06	10,575,015.39	10,063,823.67	30,493,690.67
ACADEMICOS GASTO ORDINARIO	23,021,145.40	41.15	23,021,186.55	3,509,994.33	3,212,040.83	19,511,192.22
ACADEMICOS GASTO ORDINARIO REMANENTES	0.00	293,195.64	293,195.64	0.00	0.00	293,195.64
ACADEMICOS RECURSOS ESTATALES	0.00	1,189,591.12	1,189,591.12	1,155,733.24	1,155,733.24	33,857.88
INGRESOS PROPIOS DEL EJERCICIO	0.00	122.28	122.28	0.00	0.00	122.28
PRODEP 2015/2016	0.00	615,734.31	615,734.31	0.00	0.00	615,734.31
PRODEP 17/18	0.00	721,879.13	721,879.13	0.00	0.00	721,879.13
PIYEE 2017	0.00	19,726.63	19,726.63	0.00	0.00	19,726.63
PFCE (2018-2019)	0.00	1,997,832.33	1,997,832.33	1,997,832.33	1,997,832.33	0.00
ACADEMICOS GASTO ESTATAL EXTRAORDINARIO	0.00	210,690.94	210,690.94	117,647.10	117,647.10	93,043.84
PRODEP 18/19	0.00	1,557,884.24	1,557,884.24	319,866.02	319,866.02	1,238,018.22
PADES 2018	0.00	8,612.06	8,612.06	0.00	0.00	8,612.06
FEDERAL 2018	0.00	718,747.23	718,747.23	335.24	335.24	718,411.99
ADMINISTRATIVOS GASTO ORDINARIO	10,173,686.60	0.00	10,173,686.60	2,933,790.13	2,720,551.91	7,239,896.47
ADMINISTRATIVOS GASTO ORDINARIO REMANENTES	0.00	539,817.00	539,817.00	539,817.00	539,817.00	0.00
III. Total de Egresos (III = I + II)	33,767,623.00	8,679,645.53	42,447,268.53	10,575,015.39	10,063,823.67	31,872,253.14

BAJO PROMESA DE DECIR VERDAD DECLARAMOS QUE LOS ESTADOS FINANCIEROS, SON RAZONABLEMENTE CORRECTOS Y SON RESPONSABILIDAD DEL EMISOR.



Universidad Intercultural
 del Estado de Puebla
 C.C.T. 21ESU0083Y

RECTOR MRO. ALBERT SÁNCHEZ JIMÉNEZ
 RECTOR



Universidad Intercultural
 del Estado de Puebla
 C.C.T. 21ESU0083Y
 DIRECCIÓN
 DE FINANZAS Y
 ADMINISTRACIÓN

L.C. AIDA JACINTA VÁZQUEZ BECERRA
 DIRECTORA DE FINANZAS Y ADMINISTRACIÓN



Universidad Intercultural del Estado de Puebla (a)
Proyecciones de Ingresos - LDF
(PESOS)
(CIFRAS NOMINALES)

Concepto (b)	Año en Cuestión 2020 (de iniciativa de Ley) (c)	2021 (d)	2022 (d)	2023 (d)	2024 (d)	2025 (d)
1. Ingresos de Libre Disposición (1=A+B+C+D+E+F+G+H+I+J+K+L)	991,022.09	1,020,752.75	1,051,375.33	1,082,916.59	1,115,404.09	1,148,866.21
A. Impuestos	0.00	0.00	0.00	0.00	0.00	0.00
B. Cuotas y Aportaciones de Seguridad Social	0.00	0.00	0.00	0.00	0.00	0.00
C. Contribuciones de Mejoras	0.00	0.00	0.00	0.00	0.00	0.00
D. Derechos	0.00	0.00	0.00	0.00	0.00	0.00
E. Productos	0.00	0.00	0.00	0.00	0.00	0.00
F. Aprovechamientos	0.00	0.00	0.00	0.00	0.00	0.00
G. Ingresos por Venta de Bienes y Prestación de Servicios	511,394.50	526,736.34	542,538.43	558,814.58	575,579.02	592,846.39
H. Participaciones	0.00	0.00	0.00	0.00	0.00	0.00
I. Incentivos Derivados de la Colaboración Fiscal	0.00	0.00	0.00	0.00	0.00	0.00
J. Transferencias y Asignaciones	0.00	0.00	0.00	0.00	0.00	0.00
K. Convenios	0.00	0.00	0.00	0.00	0.00	0.00
L. Otros Ingresos de Libre Disposición	479,627.59	494,016.41	508,836.91	524,102.01	539,825.07	556,019.83
2. Transferencias Federales Etiquetadas (2=A+B+C+D+E)	34,518,344.00	35,553,894.32	36,620,511.15	37,719,126.48	38,850,700.28	40,016,221.29
A. Aportaciones	0.00	0.00	0.00	0.00	0.00	0.00
B. Convenios	0.00	0.00	0.00	0.00	0.00	0.00
C. Fondos Distintos de Aportaciones	0.00	0.00	0.00	0.00	0.00	0.00
D. Transferencias, Asignaciones, Subsidios y Subvenciones, y Pensiones y Jubilaciones	34,518,344.00	35,553,894.32	36,620,511.15	37,719,126.48	38,850,700.28	40,016,221.29
E. Otras Transferencias Federales Etiquetadas	0.00	0.00	0.00	0.00	0.00	0.00
3. Ingresos Derivados de Financiamientos (3=A)	0.00	0.00	0.00	0.00	0.00	0.00
A. Ingresos Derivados de Financiamientos	0.00	0.00	0.00	0.00	0.00	0.00
4. Total de Ingresos Projectados (4=1+2+3)	35,509,366.09	36,574,647.07	37,671,886.48	38,802,043.07	39,966,104.37	41,165,087.50
Datos Informativos						
1. Ingresos Derivados de Financiamientos con Fuente de Pago de Recursos de Libre Disposición	0.00	0.00	0.00	0.00	0.00	0.00
2. Ingresos derivados de Financiamientos con Fuente de Pago de Transferencias Federales Etiquetadas	0.00	0.00	0.00	0.00	0.00	0.00
3. Ingresos Derivados de Financiamiento (3 = 1 + 2)	0.00	0.00	0.00	0.00	0.00	0.00

BAJO PROTESTA DE DECIR VERDAD DECLARAMOS QUE LOS ESTADOS FINANCIEROS, SON RAZONABLEMENTE CORRECTOS Y SON RESPONSABILIDAD DEL EMISOR.


RECTORIA
RECTOR
HUMBERT SANCHEZ JIMENEZ


DIRECCIÓN DE FINANZAS Y ADMINISTRACIÓN
DIRECTORA DE FINANZAS Y ADMINISTRACIÓN
L.C. AIDA JACINTA VAZQUEZ BECERRA



Universidad Intercultural del Estado de Puebla (a)
Proyecciones de Egresos - LDF
(PESOS)
(CIFRAS NOMINALES)

Concepto (b)	Año en Cuestión					
	2020 (de proyecto de presupuesto) (c)	2021 (d)	2022 (d)	2023 (d)	2024 (d)	2025 (d)
1. Gasto No Etiquetado (1=A+B+C+D+E+F+G+H+I)	991,022.09	1,020,752.75	1,051,375.33	1,082,916.59	1,115,404.09	1,148,866.21
A. Servicios Personales	0.00	0.00	0.00	0.00	0.00	0.00
B. Materiales y Suministros	0.00	0.00	0.00	0.00	0.00	0.00
C. Servicios Generales	511,394.50	526,736.34	542,538.43	558,814.58	575,579.02	592,846.39
D. Transferencias, Asignaciones, Subsidios y Otras Ayudas	479,627.59	494,016.41	508,836.91	524,102.01	539,825.07	556,019.83
E. Bienes Muebles, Inmuebles e Intangibles	0.00	0.00	0.00	0.00	0.00	0.00
F. Inversión Pública	0.00	0.00	0.00	0.00	0.00	0.00
G. Inversiones Financieras y Otras Provisiones	0.00	0.00	0.00	0.00	0.00	0.00
H. Participaciones y Aportaciones	0.00	0.00	0.00	0.00	0.00	0.00
I. Deuda Pública	0.00	0.00	0.00	0.00	0.00	0.00
2. Gasto Etiquetado (2=A+B+C+D+E+F+G+H+I)	34,518,344.00	35,553,894.32	36,620,511.15	37,719,126.48	38,850,700.28	40,016,221.29
A. Servicios Personales	28,514,809.00	29,370,253.27	30,251,360.87	31,158,901.69	32,093,668.74	33,056,478.81
B. Materiales y Suministros	1,581,776.33	1,629,229.62	1,678,106.51	1,728,449.70	1,780,303.19	1,833,712.29
C. Servicios Generales	4,421,758.67	4,554,411.43	4,691,043.77	4,831,775.09	4,976,728.34	5,126,030.19
D. Transferencias, Asignaciones, Subsidios y Otras Ayudas	0.00	0.00	0.00	0.00	0.00	0.00
E. Bienes Muebles, Inmuebles e Intangibles	0.00	0.00	0.00	0.00	0.00	0.00
F. Inversión Pública	0.00	0.00	0.00	0.00	0.00	0.00
G. Inversiones Financieras y Otras Provisiones	0.00	0.00	0.00	0.00	0.00	0.00
H. Participaciones y Aportaciones	0.00	0.00	0.00	0.00	0.00	0.00
I. Deuda Pública	0.00	0.00	0.00	0.00	0.00	0.00
3. Total de Egresos Projectados (3 = 1 + 2)	35,509,366.09	36,574,647.07	37,671,886.48	38,802,043.07	39,966,104.37	41,165,087.50

BAJO PROTESTA DE DECIR VERDAD DECLARAMOS QUE LOS DATOS ANOTADOS EN EL FORMATO, SON CORRECTOS Y SON RESPONSABILIDAD DEL EMISOR.



Universidad Intercultural
del Estado de Puebla
C.C.T. 21ESU00037

RECTOR
BERT SÁNCHEZ JIMÉNEZ
RECTOR



Universidad Intercultural
del Estado de Puebla
C.C.T. 21ESU00037

DIRECCIÓN
DE FINANZAS Y ADMINISTRACIÓN
L.C. AIDA JACINTA VÁZQUEZ BECERRA
DIRECTORA DE FINANZAS Y ADMINISTRACIÓN



Universidad Intercultural del Estado de Puebla (a)
Resultados de Ingresos - LDF
(PESOS)

Concepto (b)	2014 (c)	2015 (c)	2016 (c)	2017 (c)	2018 (c)	2019 (d)
1. Ingresos de Libre Disposición (1=A+B+C+D+E+F+G+H+I+J+K+L)	569,252.48	1,461,852.51	520,747.80	1,320,987.65	705,068.68	150,070.72
A. Impuestos	0.00	0.00	0.00	0.00	0.00	0.00
B. Cuotas y Aportaciones de Seguridad Social	0.00	0.00	0.00	0.00	0.00	0.00
C. Contribuciones de Mejoras	0.00	0.00	0.00	0.00	0.00	0.00
D. Derechos	0.00	0.00	0.00	0.00	0.00	0.00
E. Productos	\$ 20,782.48	\$ 264,617.51	\$ 428,071.80	\$ 441,648.15	0.00	0.00
F. Aprovechamientos	0.00	0.00	0.00	0.00	0.00	0.00
G. Ingresos por Venta de Bienes y Prestación de Servicios	\$ 548,470.00	\$ 1,197,235.00	\$ 92,676.00	\$ 879,339.50	\$ 705,068.68	150,070.72
H. Participaciones	0.00	0.00	0.00	0.00	0.00	0.00
I. Incentivos Derivados de la Colaboración Fiscal	0.00	0.00	0.00	0.00	0.00	0.00
J. Transferencias y Asignaciones	0.00	0.00	0.00	0.00	0.00	0.00
K. Convenios	0.00	0.00	0.00	0.00	0.00	0.00
L. Otros Ingresos de Libre Disposición	0.00	0.00	0.00	0.00	0.00	0.00
2. Transferencias Federales Etiquetadas (2=A+B+C+D+E)	46,456,440.11	47,339,614.32	39,045,949.94	52,881,633.83	45,381,905.37	4,153,514.00
A. Aportaciones	0.00	0.00	0.00	0.00	0.00	0.00
B. Convenios	0.00	0.00	0.00	0.00	0.00	0.00
C. Fondos Distintos de Aportaciones	0.00	0.00	0.00	0.00	0.00	0.00
D. Transferencias, Asignaciones, Subsidios y Subvenciones, y Pensiones y Jubilaciones	\$ 46,456,440.11	\$ 47,339,614.32	\$ 39,045,949.94	\$ 52,881,633.83	\$ 45,381,905.37	4,153,514.00
E. Otras Transferencias Federales Etiquetadas	0.00	0.00	0.00	0.00	0.00	0.00
3. Ingresos Derivados de Financiamientos (3=A)	0.00	0.00	0.00	0.00	0.00	0.00
A. Ingresos Derivados de Financiamientos	0.00	0.00	0.00	0.00	0.00	0.00
4. Total de Resultados de Ingresos (4=1+2+3)	47,025,692.59	48,801,466.83	39,566,697.74	54,202,621.48	46,086,974.05	4,303,584.72
Datos Informativos						
1. Ingresos Derivados de Financiamientos con Fuente de Pago de Recursos de Libre Disposición	0.00	0.00	0.00	0.00	0.00	0.00
2. Ingresos derivados de Financiamientos con Fuente de Pago de Transferencias Federales Etiquetadas	0.00	0.00	0.00	0.00	0.00	0.00
3. Ingresos Derivados de Financiamiento (3 = 1 + 2)	0.00	0.00	0.00	0.00	0.00	0.00

BAJO PROTESTA DE DECIR VERDAD DECLARAMOS QUE LOS ESTADOS FINANCIEROS, SON RAZONABLEMENTE CORRECTOS Y SON RESPONSABILIDAD DEL EMISOR.



Universidad Intercultural
del Estado de Puebla
C.C.T. 21ESU0053

RECTORÍA

MRO. ALBERT SÁNCHEZ JIMÉNEZ
RECTOR



Universidad Intercultural
del Estado de Puebla
C.C.T. 21ESU0053

DIRECCIÓN
DE FINANZAS Y
ADMINISTRACIÓN

L.C. AIDA JACINTA VÁZQUEZ BECERRA
DIRECTORA DE FINANZAS Y ADMINISTRACIÓN



Universidad Intercultural del Estado de Puebla (a)
Resultados de Egresos - LDF
(PESOS)

Concepto (b)	2014 (c)	2015 (c)	2016 (c)	2017 (c)	2018 (c)	2019 (d)
1. Gasto No Etiquetado (1=A+B+C+D+E+F+G+H+I)	711,355.58	260,963.62	300,275.18	407,501.51	286,546.41	0.00
A. Servicios Personales	0.00	0.00	0.00	0.00	0.00	0.00
B. Materiales y Suministros	138,631.05	0.00	3,135.19	38,353.46	36,252.57	0.00
C. Servicios Generales	220,177.86	91,172.49	65,509.50	111,115.20	169,198.24	0.00
D. Transferencias, Asignaciones, Subsidios y Otras Ayudas	120,468.50	169,791.13	231,630.49	258,132.85	81,095.60	0.00
E. Bienes Muebles, Inmuebles e Intangibles	232,078.17	0.00	0.00	0.00	0.00	0.00
F. Inversión Pública	0.00	0.00	0.00	0.00	0.00	0.00
G. Inversiones Financieras y Otras Provisiones	0.00	0.00	0.00	0.00	0.00	0.00
H. Participaciones y Aportaciones	0.00	0.00	0.00	0.00	0.00	0.00
I. Deuda Pública	0.00	0.00	0.00	0.00	0.00	0.00
2. Gasto Etiquetado (2=A+B+C+D+E+F+G+H+I)	41,576,868.14	48,462,836.71	51,291,307.13	55,310,184.23	47,637,670.62	10,575,015.39
A. Servicios Personales	12,436,851.09	14,482,176.20	17,627,565.31	20,216,067.37	22,395,392.97	5,576,253.17
B. Materiales y Suministros	4,067,498.65	5,834,060.04	11,524,150.50	6,158,236.97	5,142,943.11	389,627.25
C. Servicios Generales	7,147,490.13	7,249,262.23	8,129,397.01	7,780,731.65	9,502,893.71	654,854.96
D. Transferencias, Asignaciones, Subsidios y Otras Ayudas	14,160,528.90	11,092,063.01	5,297,788.65	9,689,206.53	4,904,289.56	2,629,082.45
E. Bienes Muebles, Inmuebles e Intangibles	3,764,499.37	9,805,275.23	8,712,405.66	11,465,941.71	5,692,151.27	1,325,197.56
F. Inversión Pública	0.00	0.00	0.00	0.00	0.00	0.00
G. Inversiones Financieras y Otras Provisiones	0.00	0.00	0.00	0.00	0.00	0.00
H. Participaciones y Aportaciones	0.00	0.00	0.00	0.00	0.00	0.00
I. Deuda Pública	0.00	0.00	0.00	0.00	0.00	0.00
3. Total del Resultado de Egresos (3=1+2)	42,288,223.72	48,723,800.33	51,591,582.31	55,717,785.74	47,924,217.03	10,575,015.39

BAJO PROTESA DE DECIR VERDAD DECLARAMOS QUE LOS ESTADOS FINANCIEROS, SON RAZONABLEMENTE CORRECTOS Y SON RESPONSABILIDAD DEL EMISOR.



RECTORÍA
Mtro. ALBERT SÁNCHEZ JIMÉNEZ
RECTOR



DIRECCIÓN DE FINANZAS Y ADMINISTRACIÓN
L.C. AIDA JACINTA VÁZQUEZ BECERRA
DIRECTORA DE FINANZAS Y ADMINISTRACIÓN



Universidad Intercultural del Estado de Puebla (a)
Informe sobre Estudios Actuariales - LDF

	Pensiones y jubilaciones	Salud	Riesgos de trabajo	Invalidez y vida	Otras prestaciones sociales
Tipo de Sistema Prestación laboral o Fondo general para trabajadores del estado o municipio Beneficio definido, Contribución definida o Mixto					
Población afiliada Activos Edad máxima Edad mínima Edad promedio Pensionados y Jubilados Edad máxima Edad mínima Edad promedio Beneficiarios Promedio de años de servicio (trabajadores activos) Aportación individual al plan de pensión como % del salario Aportación del ente público al plan de pensión como % del salario Crecimiento esperado de los pensionados y jubilados (como %) Crecimiento esperado de los activos (como %) Edad de Jubilación o Pensión Esperanza de vida					
Ingresos del Fondo Ingresos Anuales al Fondo de Pensiones					
Nómina anual Activos Pensionados y Jubilados Beneficiarios de Pensionados y Jubilados					
Monto mensual por pensión Máximo Mínimo Promedio					
Monto de la reserva					
Valor presente de las obligaciones Pensiones y Jubilaciones en curso de pago Generación actual Generaciones futuras					
Valor presente de las contribuciones asociadas a los sueldos futuros de cotización X% Generación actual Generaciones futuras					
Valor presente de aportaciones futuras Generación actual Generaciones futuras Otros Ingresos					
Défici/superávit actuarial Generación actual Generaciones futuras					
Periodo de suficiencia Año de descapitalización Tasa de rendimiento					
Estudio actuarial Año de elaboración del estudio actuarial Empresa que elaboró el estudio actuarial					

BAJO PROTESTA DE DECIR VERDAD DECLARAMOS QUE LOS ESTADOS FINANCIEROS, SON RAZONABLEMENTE CORRECTOS Y SON RESPONSABILIDAD DEL EMISOR.



Universidad Intercultural
del Estado de Puebla
C.C.T. 21ESU0093Y

RECTORÍA ALBERT SÁNCHEZ JIMÉNEZ
RECTOR



Universidad Intercultural
del Estado de Puebla
C.C.T. 21ESU0093Y

DIRECCIÓN DE FINANZAS Y ADMINISTRACIÓN L.C. AIDA JACINTA VÁZQUEZ BECERRA
DIRECTORA DE FINANZAS Y ADMINISTRACIÓN