



"2019, Año del Caudillo del Sur, Emiliano Zapata"
"2019, Año Internacional de las Lenguas Indígenas"
"Agosto 2019, mes del periodista Daniel Cabrera Rivera"

AREA: DIRECCIÓN DE FINANZAS Y ADMINISTRACIÓN.
NO. OFICIO: UIEP/DFA/0850/2019
ASUNTO: FORMATOS DE LA LEY DE DISCIPLINA FINANCIERA SEGUNDO TRIMESTRE

Lipuntahuaca, Huehuetla, Pue., a 17 de agosto de 2019.

DR. ALBERTO JAVIER SEGOVIA BLUMENKRON
ENCARGADO DE DESPACHO DE LA
AUDITORIA SUPERIOR DEL ESTADO DE PUEBLA
P R E S E N T E

AC 576

Anteponiendo un cordial saludo a nombre de la Comunidad Universitaria Intercultural, ocasión que aprovecho para remitir a Usted la entrega de **Formatos de la Ley de Disciplina Financiera correspondiente al Segundo Trimestre 2019**

Sin más por el momento, quedo de usted su atento y seguro servidor, anticipándole mi agradecimiento.

ATENTAMENTE

ALBERTO SÁNCHEZ JIMÉNEZ
RECTOR.

.c.p. Archivo
ASJ/AJVB



Universidad Intercultural del Estado de Puebla

Calle Principal a Lipuntahuaca s/n.
Lipuntahuaca, Huehuetla, Puebla. C.P. 73475
Movil: 221 349 4614
www.uiiep.edu.mx

Dr. Alberto Javier Segovia Blumenkron
Encargado de Despacho de la
Auditoría Superior del Estado de Puebla
P R E S E N T E.

El que suscribe, C.P.C. RICARDO BARREDA VAQUEZ en representación legal del despacho BARREDA VAZQUEZ Y ASOCIADOS S.C, con registro ante la Auditoría Superior del Estado de Puebla número ASP 174/19, designado como auditor externo, encargado de la revisión de la cuenta pública 2019 de la **Universidad Intercultural del Estado de Puebla** con clave 90/99, expido **CONSTANCIA** para los efectos normativos a que haya lugar, que a la fecha del comunicado se encuentra a mi disposición los Reportes de los estados financieros de la Ley de Disciplina Financiera correspondientes al Segundo Trimestre del año en curso.

Sin otro particular por el momento, esperando atender a bien a sus requerimientos, quedo a sus órdenes y le reitero mis distinguidas consideraciones.

ATENTAMENTE



C.P.C. Ricardo Barreda Vázquez



Universidad Intercultural del Estado de Puebla (a)
Estado de Situación Financiera Detallado - LDF
Al 31 de diciembre de 2018 y al 30 de Junio de 2019 (b)
(PESOS)

Concepto (c)	2019 (d)	31 de diciembre de 2018 (e)	Concepto (c)	2019 (d)	31 de diciembre de 2018 (e)
ACTIVO			PASIVO		
Activo Circulante			Pasivo Circulante		
a. Efectivo y Equivalentes (a=a1+a2+a3+a4+a5+a6+a7)	6,637,035.68	6,930,050.54	a. Cuentas por Pagar a Corto Plazo (a=a1+a2+a3+a4+a5+a6+a7+a8+a9)	1,747,097.99	1,200,813.75
a1) Efectivo	10,725.00	10,725.00	a1) Servicios Personales por Pagar a Corto Plazo	1,270,686.31	519,698.54
a2) Bancos/Tesorería	6,626,310.68	6,919,325.54	a2) Proveedores por Pagar a Corto Plazo	0.47	0.00
a3) Bancos/Dependencias y Otros	0.00	0.00	a3) Contratistas por Obras Públicas por Pagar a Corto Plazo	0.00	0.00
a4) Inversiones Temporales (Hasta 3 meses)	0.00	0.00	a4) Participaciones y Aportaciones por Pagar a Corto Plazo	0.00	0.00
a5) Fondos con Afectación Específica	0.00	0.00	a5) Transferencias Otorgadas por Pagar a Corto Plazo	0.00	0.00
a6) Depósitos de Fondos de Terceros en Garantía y/o Administración	0.00	0.00	a6) Intereses, Comisiones y Otros Gastos de la Deuda Pública por Pagar a Corto Plazo	0.00	0.00
a7) Otros Efectivos y Equivalentes	0.00	0.00	a7) Retenciones y Contribuciones por Pagar a Corto Plazo	449,502.99	658,115.21
b. Derechos a Recibir Efectivo o Equivalentes (b=b1+b2+b3+b4+b5+b6+b7)	693,879.39	161,006.81	a8) Devoluciones de la Ley de Ingresos por Pagar a Corto Plazo	0.00	0.00
b1) Inversiones Financieras de Corto Plazo	0.00	0.00	a9) Otras Cuentas por Pagar a Corto Plazo	26,908.22	23,000.00
b2) Cuentas por Cobrar a Corto Plazo	1,034.89	0.00	b. Documentos por Pagar a Corto Plazo (b=b1+b2+b3)	0.00	0.00
b3) Deudores Diversos por Cobrar a Corto Plazo	691,800.68	160,559.12	b1) Documentos Comerciales por Pagar a Corto Plazo	0.00	0.00
b4) Ingresos por Recuperar a Corto Plazo	0.00	0.00	b2) Documentos con Contratistas por Obras Públicas por Pagar a Corto Plazo	0.00	0.00
b5) Deudores por Anticipos de la Tesorería a Corto Plazo	0.00	0.00	b3) Otros Documentos por Pagar a Corto Plazo	0.00	0.00
b6) Préstamos Otorgados a Corto Plazo	0.00	0.00	c. Porción a Corto Plazo de la Deuda Pública a Largo Plazo (c=c1+c2)	0.00	0.00
b7) Otros Derechos a Recibir Efectivo o Equivalentes a Corto Plazo	1,043.82	447.69	c1) Porción a Corto Plazo de la Deuda Pública	0.00	0.00
c. Derechos a Recibir Bienes o Servicios (c=c1+c2+c3+c4+c5)	42,699.99	9,086.00	c2) Porción a Corto Plazo de Arrendamiento Financiero	0.00	0.00
c1) Anticipo a Proveedores por Adquisición de Bienes y Prestación de Servicios a Corto Plazo	42,699.99	9,086.00	d. Títulos y Valores a Corto Plazo	0.00	0.00
c2) Anticipo a Proveedores por Adquisición de Bienes Inmuebles y Muebles a Corto Plazo	0.00	0.00	e. Pasivos Diferidos a Corto Plazo (e=e1+e2+e3)	0.00	0.00
c3) Anticipo a Proveedores por Adquisición de Bienes Intangibles a Corto Plazo	0.00	0.00	e1) Ingresos Cobrados por Adelantado a Corto Plazo	0.00	0.00
c4) Anticipo a Contratistas por Obras Públicas a Corto Plazo	0.00	0.00	e2) Intereses Cobrados por Adelantado a Corto Plazo	0.00	0.00
c5) Otros Derechos a Recibir Bienes o Servicios a Corto Plazo	0.00	0.00	e3) Otros Pasivos Diferidos a Corto Plazo	0.00	0.00
d. Inventarios (d=d1+d2+d3+d4+d5)	0.00	0.00	f. Fondos y Bienes de Terceros en Garantía y/o Administración a Corto Plazo (f=f1+f2+f3+f4+f5+f6)	0.00	0.00
d1) Inventario de Mercancías para Venta	0.00	0.00	f1) Fondos en Garantía a Corto Plazo	0.00	0.00
d2) Inventario de Mercancías Terminadas	0.00	0.00	f2) Fondos en Administración a Corto Plazo	0.00	0.00
d3) Inventario de Mercancías en Proceso de Elaboración	0.00	0.00	f3) Fondos Contingencias a Corto Plazo	0.00	0.00
d4) Inventario de Materias Primas, Materiales y Suministros para Producción	0.00	0.00	f4) Fondos de Fideicomisos, Mandatos y Contratos Análogos a Corto Plazo	0.00	0.00
d5) Bienes en Tránsito	0.00	0.00	f5) Otros Fondos de Terceros en Garantía y/o Administración a Corto Plazo	0.00	0.00
e. Almacenes	0.00	0.00	f6) Valores y Bienes en Garantía a Corto Plazo	0.00	0.00
f. Estimación por Pérdida o Deterioro de Activos Circulantes (f=f1+f2)	0.00	0.00	g. Provisiones a Corto Plazo (g=g1+g2+g3)	0.00	0.00
f1) Estimaciones para Cuentas Incobrables por Derechos a Recibir Efectivo o Equivalentes	0.00	0.00	g1) Provisión para Demandas y Juicios a Corto Plazo	0.00	0.00
f2) Estimación por Deterioro de Inventarios	0.00	0.00	g2) Provisión para Contingencias a Corto Plazo	0.00	0.00
g. Otros Activos Circulantes (g=g1+g2+g3+g4)	0.00	0.00	g3) Otras Provisiones a Corto Plazo	0.00	0.00
g1) Valores en Garantía	0.00	0.00	h. Otros Pasivos a Corto Plazo (h=h1+h2+h3)	0.00	0.00
g2) Bienes en Garantía (excluye depósitos de fondos)	0.00	0.00	h1) Ingresos por Clasificar	0.00	0.00
g3) Bienes Derivados de Embargos, Decomisos, Aseguramientos y Dación en Pago	0.00	0.00	h2) Recaudación por Participar	0.00	0.00
g4) Adquisición con Fondos de Terceros	0.00	0.00	h3) Otros Pasivos Circulantes	0.00	0.00
IA. Total de Activos Circulantes (IA = a + b + c + d + e + f + g)	7,373,615.06	7,100,143.35	IIA. Total de Pasivos Circulantes (IIA = a + b + c + d + e + f + g + h)	1,747,097.99	1,200,813.75
Activo No Circulante			Pasivo No Circulante		
a. Inversiones Financieras a Largo Plazo	8,928,133.56	1,730,273.28	a. Cuentas por Pagar a Largo Plazo	0.00	0.00
b. Derechos a Recibir Efectivo o Equivalentes a Largo Plazo	0.00	0.00	b. Documentos por Pagar a Largo Plazo	0.00	0.00
c. Bienes Inmuebles, Infraestructura y Construcciones en Proceso	103,683,467.65	103,683,467.65	c. Deuda Pública a Largo Plazo	0.00	0.00
d. Bienes Muebles	46,608,391.58	45,153,929.74	d. Pasivos Diferidos a Largo Plazo	0.00	0.00
e. Activos Intangibles	671,494.57	671,494.57	e. Fondos y Bienes de Terceros en Garantía y/o en Administración a Largo Plazo	0.00	0.00
f. Depreciación, Deterioro y Amortización Acumulada de Bienes	-30,496,987.81	-30,496,987.81	f. Provisiones a Largo Plazo	0.00	0.00
g. Activos Diferidos	0.00	0.00	IIIB. Total de Pasivos No Circulantes (IIIB = a + b + c + d + e + f)	0.00	0.00
h. Estimación por Pérdida o Deterioro de Activos no Circulantes	0.00	0.00	II. Total del Pasivo (II = IIA + IIIB)	1,747,097.99	1,200,813.75
i. Otros Activos no Circulantes	0.00	0.00	HACIENDA PÚBLICA/PATRIMONIO		
IB. Total de Activos No Circulantes (IB = a + b + c + d + e + f + g + h + i)	129,394,499.55	120,742,177.43	IIIA. Hacienda Pública/Patrimonio Contribuido (IIIA = a + b + c)	33,511,841.70	33,511,841.70
I. Total del Activo (I = IA + IB)	136,768,114.61	127,842,320.78	a. Aportaciones	33,511,841.70	33,511,841.70
			b. Donaciones de Capital	0.00	0.00
			c. Actualización de la Hacienda Pública/Patrimonio	0.00	0.00
			IIIB. Hacienda Pública/Patrimonio Generado (IIIB = a + b + c + d + e)	101,509,174.92	93,129,665.33
			a. Resultados del Ejercicio (Ahorro/ Desahorro)	8,379,509.59	-2,782,950.80
			b. Resultados de Ejercicios Anteriores	31,370,883.75	34,153,834.55
			c. Revaluos	67,027,603.81	67,027,603.81
			d. Reservas	0.00	0.00
			e. Rectificaciones de Resultados de Ejercicios Anteriores	-5,268,822.23	-5,268,822.23
			IIIC. Exceso o Insuficiencia en la Actualización de la Hacienda Pública/Patrimonio (IIIC=a+b)	0.00	0.00
			a. Resultado por Posición Monetaria	0.00	0.00
			b. Resultado por Tenencia de Activos no Monetarios	0.00	0.00
			III. Total Hacienda Pública/Patrimonio (III = IIIA + IIIB + IIIC)	135,021,016.62	126,641,507.03
			IV. Total del Pasivo y Hacienda Pública/Patrimonio (IV = II + III)	136,768,114.61	127,842,320.78

BAJO PROTESTA DE DECIR VERDAD DECLARAMOS QUE LOS ESTADOS FINANCIEROS SON RAZONABLEMENTE CORRECTOS Y SON RESPONSABILIDAD DEL EMISOR.



MTR. ALIBERT SÁNCHEZ JIMÉNEZ
RECTOR



Universidad Intercultural
del Estado de Puebla
C.C.T. 21ESU0053Y
DIRECCIÓN
DE FINANZAS Y
ADMINISTRACIÓN



C. AIDA JACINTA VÁZQUEZ BECERRA
DIRECTORA DE FINANZAS Y ADMINISTRACIÓN



Universidad Intercultural del Estado de Puebla (a)
Informe Analítico de la Deuda Pública y Otros Pasivos - LDF
 Del 1 de Enero al 30 de Junio de 2019 (b)

(PESOS)

Denominación de la Deuda Pública y Otros Pasivos (c)	Saldo al 31 de diciembre de 2018 (d)	Disposiciones del Periodo (e)	Amortizaciones del Periodo (f)	Revaluaciones, Reclasificaciones y Otros Ajustes (g)	Saldo Final del Periodo h=d+e-f+g	Pago de Intereses del Periodo (i)	Pago de Comisiones y demás costos asociados durante el Periodo (j)
1. Deuda Pública (1=A+B)	0.00	0.00	0.00	0.00	0.00	0.00	0.00
A. Corto Plazo (A=a1+a2+a3)	0.00	0.00	0.00	0.00	0.00	0.00	0.00
a1) Instituciones de Crédito	0.00	0.00	0.00	0.00	0.00	0.00	0.00
a2) Títulos y Valores	0.00	0.00	0.00	0.00	0.00	0.00	0.00
a3) Arrendamientos Financieros	0.00	0.00	0.00	0.00	0.00	0.00	0.00
B. Largo Plazo (B=b1+b2+b3)	0.00	0.00	0.00	0.00	0.00	0.00	0.00
b1) Instituciones de Crédito	0.00	0.00	0.00	0.00	0.00	0.00	0.00
b2) Títulos y Valores	0.00	0.00	0.00	0.00	0.00	0.00	0.00
b3) Arrendamientos Financieros	0.00	0.00	0.00	0.00	0.00	0.00	0.00
2. Otros Pasivos	1,200,813.75				1,747,097.99		
3. Total de la Deuda Pública y Otros Pasivos	1,200,813.75	0.00	0.00	0.00	1,747,097.99	0.00	0.00
4. Deuda Contingente 1 (informativo)	0.00	0.00	0.00	0.00	0.00	0.00	0.00
A. Deuda Contingente 1	0.00	0.00	0.00	0.00	0.00	0.00	0.00
B. Deuda Contingente 2	0.00	0.00	0.00	0.00	0.00	0.00	0.00
C. Deuda Contingente XX	0.00	0.00	0.00	0.00	0.00	0.00	0.00
5. Valor de Instrumentos Bono Cupón Cero 2 (Informativo)	0.00	0.00	0.00	0.00	0.00	0.00	0.00
A. Instrumento Bono Cupón Cero 1	0.00	0.00	0.00	0.00	0.00	0.00	0.00
B. Instrumento Bono Cupón Cero 2	0.00	0.00	0.00	0.00	0.00	0.00	0.00
C. Instrumento Bono Cupón Cero XX	0.00	0.00	0.00	0.00	0.00	0.00	0.00


1. Se refiere a cualquier Financiamiento sin fuente o garantía de pago definida, que sea asumida de manera solidaria o subsidiaria por las Entidades Federativas con sus Municipios, organismos descentralizados y empresas de participación estatal mayoritaria y fideicomisos, locales o municipales, y por los Municipios con sus respectivos organismos descentralizados y empresas de participación municipal mayoritaria.

2. Se refiere al valor del Bono Cupón Cero que respalda el pago de los créditos asociados al mismo (Activo).

Obligaciones a Corto Plazo (k)	Monto Contratado (l)	Plazo Pactado (m)	Tasa de Interés (n)	Comisiones y Costos Relacionados (o)	Tasa Efectiva (p)
6. Obligaciones a Corto Plazo (Informativo)	0.00	0.00	0.00	0.00	0.00
A. Crédito 1	0.00	0.00	0.00	0.00	0.00
B. Crédito 2	0.00	0.00	0.00	0.00	0.00
C. Crédito XX	0.00	0.00	0.00	0.00	0.00

BAJO PROTESTA DE DECIR VERDAD DECLARAMOS QUE LOS ESTADOS FINANCIEROS, SON RAZONABLEMENTE CORRECTOS Y SON RESPONSABILIDAD DEL EMISOR.


ALBERTO ALBERTO SÁNCHEZ JIMÉNEZ
 RECTOR


LIDIA JACINTA VÁZQUEZ BECERRA
 DIRECTORA DE FINANZAS Y ADMINISTRACIÓN



Universidad Intercultural del Estado de Puebla (a)
 Informe Analítico de Obligaciones Diferentes de Financiamientos - LDF
 Del 1 de Enero al 30 de Junio de 2019 (b)

(PESOS)										
Denominación de las Obligaciones Diferentes de Financiamiento	Fecha del Contrato	Fecha de inicio de operación del proyecto	Fecha de vencimiento	Monto de la inversión pactado	Plazo pactado	Monto promedio mensual del pago de la contraprestación	Monto promedio mensual del pago de la contraprestación correspondiente al pago de inversión	Monto pagado de la inversión al XX de XXXX de 20XX	Monto pagado de la inversión actualizado al XX de XXXX de 20XX	Saldo pendiente por pagar de la inversión al XX de XXXX de 20XX
(c)	(d)	(e)	(f)	(g)	(h)	(i)	(j)	(k)	(l)	(m = g - l)
A. Asociaciones Público Privadas (APP's) (A=a+b+c+d)	0.00	0.00	0.00	0.00	0.00	0.00	0.00	0.00	0.00	0.00
a) APP 1	0.00	0.00	0.00	0.00	0.00	0.00	0.00	0.00	0.00	0.00
b) APP 2	0.00	0.00	0.00	0.00	0.00	0.00	0.00	0.00	0.00	0.00
c) APP 3	0.00	0.00	0.00	0.00	0.00	0.00	0.00	0.00	0.00	0.00
d) APP XX	0.00	0.00	0.00	0.00	0.00	0.00	0.00	0.00	0.00	0.00
B. Otros Instrumentos (B=a+b+c+d)	0.00	0.00	0.00	0.00	0.00	0.00	0.00	0.00	0.00	0.00
a) Otro Instrumento 1	0.00	0.00	0.00	0.00	0.00	0.00	0.00	0.00	0.00	0.00
b) Otro Instrumento 2	0.00	0.00	0.00	0.00	0.00	0.00	0.00	0.00	0.00	0.00
c) Otro Instrumento 3	0.00	0.00	0.00	0.00	0.00	0.00	0.00	0.00	0.00	0.00
d) Otro Instrumento XX	0.00	0.00	0.00	0.00	0.00	0.00	0.00	0.00	0.00	0.00
C. Total de Obligaciones Diferentes de Financiamiento (C=A+B)	0.00	0.00	0.00	0.00	0.00	0.00	0.00	0.00	0.00	0.00

BAJO PROTESTA DE DECIR VERDAD DECLARAMOS QUE LOS ESTADOS FINANCIEROS, SON RAZONABLEMENTE CORRECTOS Y SON RESPONSABILIDAD DEL EMISOR.



Universidad Intercultural
 del Estado de Puebla
 C.C.T. 21ESU0053Y


RECTORÍA


 Mtro. ALIBERT SÁNCHEZ JIMÉNEZ
 RECTOR



Universidad Intercultural
 del Estado de Puebla
 C.C.T. 21ESU0053Y

**DIRECCIÓN
 DE FINANZAS
 ADMINISTRACIÓN**


 LIC. LIDIA JACINTA VÁZQUEZ BECERRA
 DIRECTORA DE FINANZAS Y ADMINISTRACIÓN



Universidad Intercultural del Estado de Puebla (a)
Balance Presupuestario - LDF
Del 1 de Enero al 30 de Junio de 2019 (b)
(PESOS)

Concepto (c)	Estimado/ Aprobado (d)	Devengado	Recaudado/ Pagado
A. Ingresos Totales (A = A1+A2+A3)	33,767,623.00	27,034,144.55	27,034,144.55
A1. Ingresos de Libre Disposición	572,791.00	679,781.66	679,781.66
A2. Transferencias Federales Etiquetadas	33,194,832.00	26,354,362.89	26,354,362.89
A3. Financiamiento Neto	0.00	0.00	0.00
B. Egresos Presupuestarios¹ (B = B1+B2)	33,767,623.00	20,109,096.80	19,300,578.23
B1. Gasto No Etiquetado (sin incluir Amortización de la Deuda Pública)	572,791.00	64,207.75	64,207.75
B2. Gasto Etiquetado (sin incluir Amortización de la Deuda Pública)	33,194,832	20,044,889.05	19,236,370.48
C. Remanentes del Ejercicio Anterior (C = C1 + C2)		0.00	0.00
C1. Remanentes de Ingresos de Libre Disposición aplicados en el periodo		0.00	0.00
C2. Remanentes de Transferencias Federales Etiquetadas aplicados en el periodo		0.00	0.00
I. Balance Presupuestario (I = A – B + C)	0.00	6,925,047.75	7,733,566.32
II. Balance Presupuestario sin Financiamiento Neto (II = I - A3)	0.00	6,925,047.75	7,733,566.32
III. Balance Presupuestario sin Financiamiento Neto y sin Remanentes del Ejercicio Anterior (III= II - C)	0.00	6,925,047.75	7,733,566.32

Concepto	Aprobado	Devengado	Pagado
E. Intereses, Comisiones y Gastos de la Deuda (E = E1+E2)	0.00	0.00	0.00
E1. Intereses, Comisiones y Gastos de la Deuda con Gasto No Etiquetado	0.00	0.00	0.00
E2. Intereses, Comisiones y Gastos de la Deuda con Gasto Etiquetado	0.00	0.00	0.00
IV. Balance Primario (IV = III - E)	0.00	6,925,047.75	7,733,566.32

Concepto	Estimado/ Aprobado	Devengado	Recaudado/ Pagado
F. Financiamiento (F = F1 + F2)	0.00	0.00	0.00
F1. Financiamiento con Fuente de Pago de Ingresos de Libre Disposición	0.00	0.00	0.00
F2. Financiamiento con Fuente de Pago de Transferencias Federales Etiquetadas	0.00	0.00	0.00
G. Amortización de la Deuda (G = G1 + G2)	0.00	0.00	0.00
G1. Amortización de la Deuda Pública con Gasto No Etiquetado	0.00	0.00	0.00
G2. Amortización de la Deuda Pública con Gasto Etiquetado	0.00	0.00	0.00
A3. Financiamiento Neto (A3 = F – G)	0.00	0.00	0.00

Concepto	Estimado/ Aprobado	Devengado	Recaudado/ Pagado
A1. Ingresos de Libre Disposición	572,791.00	679,781.66	679,781.66
A3.1 Financiamiento Neto con Fuente de Pago de Ingresos de Libre Disposición (A3.1 = F1 – G1)	0.00	0.00	0.00
F1. Financiamiento con Fuente de Pago de Ingresos de Libre Disposición	0.00	0.00	0.00
G1. Amortización de la Deuda Pública con Gasto No Etiquetado	0.00	0.00	0.00
B1. Gasto No Etiquetado (sin incluir Amortización de la Deuda Pública)	572,791.00	64,207.75	64,207.75
C1. Remanentes de Ingresos de Libre Disposición aplicados en el periodo		0.00	0.00
V. Balance Presupuestario de Recursos Disponibles (V = A1 + A3.1 – B1 + C1)	0.00	615,573.91	615,573.91
VI. Balance Presupuestario de Recursos Disponibles sin Financiamiento Neto (VI = V – A3.1)	0.00	615,573.91	615,573.91

Concepto	Estimado/ Aprobado	Devengado	Recaudado/ Pagado
A2. Transferencias Federales Etiquetadas	33,194,832.00	26,354,362.89	26,354,362.89
A3.2 Financiamiento Neto con Fuente de Pago de Transferencias Federales Etiquetadas (A3.2 = F2 - G2)	0.00	0.00	0.00
F2. Financiamiento con Fuente de Pago de Transferencias Federales Etiquetadas	0.00	0.00	0.00
G2. Amortización de la Deuda Pública con Gasto Etiquetado	0.00	0.00	0.00
B2. Gasto Etiquetado (sin incluir Amortización de la Deuda Pública)	33,194,832.00	20,044,889.05	19,236,370.48
C2. Remanentes de Transferencias Federales Etiquetadas aplicados en el periodo		0.00	0.00
VII. Balance Presupuestario de Recursos Etiquetados (VII = A2 + A3.2 - B2 + C2)	0.00	6,309,473.84	7,117,992.41
VIII. Balance Presupuestario de Recursos Etiquetados sin Financiamiento Neto (VIII = VII - A3.2)	0.00	6,309,473.84	7,117,992.41

BAJO PROTESTA DE DECIR VERDAD DECLARAMOS QUE LOS ESTADOS FINANCIEROS, SON RAZONABLEMENTE CORRECTOS Y SON RESPONSABILIDAD DEL EMISOR.



Universidad Internacional
del Estado de Puebla
C.C.T. 21ESU00033

RECTORIA

M.RO. ALIBERT SÁNCHEZ JIMÉNEZ
RECTOR



Universidad Internacional
del Estado de Puebla
C.C.T. 21ESU00033

DIRECCIÓN DE FINANZAS Y ADMINISTRACIÓN
DIRECTORA DE FINANZAS Y ADMINISTRACIÓN
AIDA JACINTA VÁZQUEZ BECERRA



Universidad Intercultural del Estado de Puebla (a)
 Estado Analítico de Ingresos Detallado - LDF
 Del 1 de Enero al 30 de Junio de 2019 (b)
 (PESOS)

Concepto (c)	Ingreso					Diferencia (e)
	Estimado (d)	Ampliaciones/ (Reducciones)	Modificado	Devengado	Recaudado	
Ingresos de Libre Disposición						
A. Impuestos	0.00	0.00	0.00	0.00	0.00	0.00
B. Cuotas y Aportaciones de Seguridad Social	0.00	0.00	0.00	0.00	0.00	0.00
C. Contribuciones de Mejoras	0.00	0.00	0.00	0.00	0.00	0.00
D. Derechos	0.00	0.00	0.00	0.00	0.00	0.00
E. Productos	0.00	0.00	0.00	0.00	0.00	0.00
F. Aprovechamientos	0.00	0.00	0.00	0.00	0.00	0.00
G. Ingresos por Ventas de Bienes y Prestación Servicio	110,000.00	494,954.18	604,954.18	603,854.18	603,854.18	493,854.18
H. Participaciones (H=h1+h2+h3+h4+h5+h6+h7+h8+h9+h10+h11)	0.00	0.00	0.00	0.00	0.00	0.00
h1) Fondo General de Participaciones	0.00	0.00	0.00	0.00	0.00	0.00
h2) Fondo de Fomento Municipal	0.00	0.00	0.00	0.00	0.00	0.00
h3) Fondo de Fiscalización y Recaudación	0.00	0.00	0.00	0.00	0.00	0.00
h4) Fondo de Compensación	0.00	0.00	0.00	0.00	0.00	0.00
h5) Fondo de Extracción de Hidrocarburos	0.00	0.00	0.00	0.00	0.00	0.00
h6) Impuesto Especial Sobre Producción y Servicios	0.00	0.00	0.00	0.00	0.00	0.00
h7) 0.136% de la Recaudación Federal Participable	0.00	0.00	0.00	0.00	0.00	0.00
h8) 3.17% Sobre Extracción de Petróleo	0.00	0.00	0.00	0.00	0.00	0.00
h9) Gasolinas y Diésel	0.00	0.00	0.00	0.00	0.00	0.00
h10) Fondo del Impuesto Sobre la Renta	0.00	0.00	0.00	0.00	0.00	0.00
h11) Fondo de Estabilización de los Ingresos de las Entidades Federativas	0.00	0.00	0.00	0.00	0.00	0.00
I. Incentivos Derivados de la Colaboración Fiscal (I=i1+i2+i3+i4+i5)	0.00	0.00	0.00	0.00	0.00	0.00
i1) Tenencia o Uso de Vehículos	0.00	0.00	0.00	0.00	0.00	0.00
i2) Fondo de Compensación ISAN	0.00	0.00	0.00	0.00	0.00	0.00
i3) Impuesto Sobre Automóviles Nuevos	0.00	0.00	0.00	0.00	0.00	0.00
i4) Fondo de Compensación de Repecos-Intermedios	0.00	0.00	0.00	0.00	0.00	0.00
i5) Otros Incentivos Económicos	0.00	0.00	0.00	0.00	0.00	0.00
J. Transferencias y Asignaciones	0.00	0.00	0.00	0.00	0.00	0.00
K. Convenios	462,791.00	0.00	462,791.00	75,927.48	75,927.48	-386,863.52
k1) Otros Convenios y Subsidios	462,791.00	0.00	462,791.00	75,927.48	75,927.48	-386,863.52
L. Otros Ingresos de Libre Disposición (L=l1+l2)	0.00	0.00	0.00	0.00	0.00	0.00
l1) Participaciones en Ingresos Locales	0.00	0.00	0.00	0.00	0.00	0.00
l2) Otros Ingresos de Libre Disposición	0.00	0.00	0.00	0.00	0.00	0.00
I. Total de Ingresos de Libre Disposición (I=A+B+C+D+E+F+G+H+I+J+K+L)	572,791.00	494,954.18	1,067,745.18	679,781.66	679,781.66	106,990.66
Ingresos Excedentes de Ingresos de Libre Disposición						
Transferencias Federales Etiquetadas						
A. Aportaciones (A=a1+a2+a3+a4+a5+a6+a7+a8)	0.00	0.00	0.00	0.00	0.00	0.00
a1) Fondo de Aportaciones para la Nómina Educativa y Gasto Operativo	0.00	0.00	0.00	0.00	0.00	0.00
a2) Fondo de Aportaciones para los Servicios de Salud	0.00	0.00	0.00	0.00	0.00	0.00
a3) Fondo de Aportaciones para la Infraestructura Social	0.00	0.00	0.00	0.00	0.00	0.00
a4) Fondo de Aportaciones para el Fortalecimiento de los Municipios y de las Demarcaciones Territoriales del Distrito Federal	0.00	0.00	0.00	0.00	0.00	0.00
a5) Fondo de Aportaciones Múltiples	0.00	0.00	0.00	0.00	0.00	0.00
a6) Fondo de Aportaciones para la Educación Tecnológica y de Adultos	0.00	0.00	0.00	0.00	0.00	0.00
a7) Fondo de Aportaciones para la Seguridad Pública de los Estados y del Distrito Federal	0.00	0.00	0.00	0.00	0.00	0.00
a8) Fondo de Aportaciones para el Fortalecimiento de las Entidades Federativas	0.00	0.00	0.00	0.00	0.00	0.00
B. Convenios (B=b1+b2+b3+b4)	0.00	0.00	0.00	0.00	0.00	0.00
b1) Convenios de Protección Social en Salud	0.00	0.00	0.00	0.00	0.00	0.00
b2) Convenios de Descentralización	0.00	0.00	0.00	0.00	0.00	0.00
b3) Convenios de Reasignación	0.00	0.00	0.00	0.00	0.00	0.00
b4) Otros Convenios y Subsidios	0.00	0.00	0.00	0.00	0.00	0.00
C. Fondos Distintos de Aportaciones (C=c1+c2)	0.00	0.00	0.00	0.00	0.00	0.00
c1) Fondo para Entidades Federativas y Municipios Productores de Hidrocarburos	0.00	0.00	0.00	0.00	0.00	0.00
c2) Fondo Minero	0.00	0.00	0.00	0.00	0.00	0.00
D. Transferencias, Asignaciones, Subsidios y Subvenciones, y Pensiones y Jubilaciones	33,194,832.00	9,017,534.89	42,212,366.89	26,354,362.89	26,354,362.89	-6,840,469.11
E. Otras Transferencias Federales Etiquetadas	0.00	0.00	0.00	0.00	0.00	0.00
II. Total de Transferencias Federales Etiquetadas (II = A + B + C + D + E)	33,194,832.00	9,017,534.89	42,212,366.89	26,354,362.89	26,354,362.89	-6,840,469.11




Universidad Intercultural del Estado de Puebla (a)
 Estado Analítico de Ingresos Detallado - LDF
 Del 1 de Enero al 30 de Junio de 2019 (b)
 (PESOS)

Concepto (c)	Ingreso					Diferencia (e)
	Estimado (d)	Ampliaciones/ (Reducciones)	Modificado	Devengado	Recaudado	
III. Ingresos Derivados de Financiamientos (III = A)	0.00	0.00	0.00	0.00	0.00	0.00
A. Ingresos Derivados de Financiamientos	0.00	0.00	0.00	0.00	0.00	0.00
IV. Total de Ingresos (IV = I + II + III)	33,767,623.00	9,512,489.07	43,280,112.07	27,034,144.55	27,034,144.55	-6,733,478.45
Datos Informativos						
1. Ingresos Derivados de Financiamientos con Fuente de Pago de Ingresos de Libre Disposición	0.00	0.00	0.00	0.00	0.00	0.00
2. Ingresos Derivados de Financiamientos con Fuente de Pago de Transferencias Federales Etiquetadas	0.00	0.00	0.00	0.00	0.00	0.00
3. Ingresos Derivados de Financiamientos (3 = 1 + 2)	0.00	0.00	0.00	0.00	0.00	0.00

BAJO PROTESTA DE DECIR VERDAD DECLARAMOS QUE LOS ESTADOS FINANCIEROS, SON RAZONABLEMENTE CORRECTOS Y SON RESPONSABILIDAD DEL EMISOR.



RECIBIDO
 RECTOR
 ROBERT SÁNCHEZ JIMÉNEZ



DIRECCIÓN
 DE FINANZAS Y
 ADMINISTRACIÓN
 L.C. AIDA JACINTA VÁZQUEZ BECERRA
 DIRECTORA DE FINANZAS Y ADMINISTRACIÓN



Universidad Intercultural del Estado de Puebla (a)
Estado Analítico del Ejercicio del Presupuesto de Egresos Detallado - LDF
Clasificación por Objeto del Gasto (Capítulo y Concepto)
Del 1 de Enero al 30 de Junio de 2019 (b)
(PESOS)

Concepto (c)	Egresos					Subejercicio (e)
	Aprobado (d)	Ampliaciones/ (Reducciones)	Modificado	Devengado	Pagado	
II. Gasto Etiquetado (II=A+B+C+D+E+F+G+H+I)	33,194,832.00	17,008,661.26	50,203,493.26	20,044,889.05	19,236,370.48	30,158,604.21
A. Servicios Personales (A=a1+a2+a3+a4+a5+a6+a7)	26,844,485.00	0.00	26,844,485.00	12,082,132.88	11,346,757.07	14,762,352.12
a1) Remuneraciones al Personal de Carácter Permanente	18,962,871.00	0.00	18,962,871.00	8,848,564.14	8,850,953.64	10,114,306.86
a2) Remuneraciones al Personal de Carácter Transitorio	0.00	0.00	0.00	0.00	0.00	0.00
a3) Remuneraciones Adicionales y Especiales	2,399,614.00	0.00	2,399,614.00	77,065.61	77,065.61	2,322,548.39
a4) Seguridad Social	4,734,226.00	0.00	4,734,226.00	2,776,881.15	2,038,894.70	1,957,344.85
a5) Otras Prestaciones Sociales y Económicas	747,774.00	0.00	747,774.00	379,621.98	379,843.12	368,152.02
a6) Previsiones	0.00	0.00	0.00	0.00	0.00	0.00
a7) Pago de Estímulos a Servidores Públicos	0.00	0.00	0.00	0.00	0.00	0.00
B. Materiales y Suministros (B=b1+b2+b3+b4+b5+b6+b7+b8+b9)	1,500,842.49	2,361,867.60	3,862,710.09	1,354,447.18	1,354,447.18	2,508,262.91
b1) Materiales de Administración, Emisión de Documentos y Artículos Oficiales	200,262.70	739,565.85	939,830.55	445,172.51	445,172.51	494,668.04
b2) Alimentos y Utensilios	140,766.00	30,000.00	170,766.00	92,846.55	92,846.55	77,919.45
b3) Materias Primas y Materiales de Producción y Comercialización	0.00	5,000.00	5,000.00	0.00	0.00	5,000.00
b4) Materiales y Artículos de Construcción y de Reparación	87,999.10	683,458.00	771,457.10	8,590.50	8,590.50	762,866.60
b5) Productos Químicos, Farmacéuticos y de Laboratorio	42,166.40	313,096.37	355,262.77	144,513.20	144,513.20	210,749.57
b6) Combustibles, Lubricantes y Aditivos	853,821.04	167,512.38	1,021,333.42	491,866.51	491,866.51	529,468.91
b7) Vestuario, Blancos, Prendas de Protección y Artículos Deportivos	76,836.00	17,577.00	94,413.00	0.00	0.00	94,413.00
b8) Materiales y Suministros Para Seguridad	0.00	0.00	0.00	0.00	0.00	0.00
b9) Herramientas, Refacciones y Accesorios Menores	98,989.25	405,658.00	504,647.25	171,457.91	171,457.91	333,189.34
C. Servicios Generales (C=c1+c2+c3+c4+c5+c6+c7+c8+c9)	4,849,504.51	3,198,191.63	8,047,696.14	2,482,844.67	2,409,701.91	5,564,851.47
c1) Servicios Básicos	468,620.95	166,066.79	634,687.74	293,723.90	293,723.90	340,668.84
c2) Servicios de Arrendamiento	88,339.55	239,084.00	327,423.55	62,736.63	62,736.63	265,186.92
c3) Servicios Profesionales, Científicos, Técnicos y Otros Servicios	1,427,016.00	559,268.00	1,986,284.00	569,524.05	569,524.05	1,416,759.95
c4) Servicios Financieros, Bancarios y Comerciales	311,000.00	111,675.87	422,675.87	17,109.13	17,109.13	405,566.74
c5) Servicios de Instalación, Reparación, Mantenimiento y Conservación	856,989.00	413,555.00	1,270,544.00	598,422.67	598,422.67	672,121.33
c6) Servicios de Comunicación Social y Publicidad	240,366.67	100,000.00	340,366.67	182,888.50	182,888.50	157,478.17
c7) Servicios de Traslado y Viáticos	405,332.60	1,449,077.13	1,854,409.73	373,289.39	373,289.39	1,481,120.34
c8) Servicios Oficiales	7,424.00	258,564.23	265,988.23	2,200.00	2,200.00	263,788.23
c9) Otros Servicios Generales	1,043,915.74	-99,099.39	944,816.35	382,950.40	309,807.64	561,865.95
D. Transferencias, Asignaciones, Subsidios y Otras Ayudas (D=d1+d2+d3+d4+d5+d6+d7+d8+d9)	0.00	5,139,290.73	5,139,290.73	2,671,002.48	2,671,002.48	2,468,288.25
d1) Transferencias Internas y Asignaciones al Sector Público	0.00	2,659,295.59	2,659,295.59	2,556,040.65	2,556,040.65	103,254.94
d2) Transferencias al Resto del Sector Público	0.00	0.00	0.00	0.00	0.00	0.00
d3) Subsidios y Subvenciones	0.00	0.00	0.00	0.00	0.00	0.00
d4) Ayudas Sociales	0.00	2,479,995.14	2,479,995.14	114,961.83	114,961.83	2,365,033.31
d5) Pensiones y Jubilaciones	0.00	0.00	0.00	0.00	0.00	0.00
d6) Transferencias a Fideicomisos, Mandatos y Otros Análogos	0.00	0.00	0.00	0.00	0.00	0.00
d7) Transferencias a la Seguridad Social	0.00	0.00	0.00	0.00	0.00	0.00
d8) Donativos	0.00	0.00	0.00	0.00	0.00	0.00
d9) Transferencias al Exterior	0.00	0.00	0.00	0.00	0.00	0.00
E. Bienes Muebles, Inmuebles e Intangibles (E=e1+e2+e3+e4+e5+e6+e7+e8+e9)	0.00	6,309,311.30	6,309,311.30	1,454,461.84	1,454,461.84	4,854,849.46
e1) Mobiliario y Equipo de Administración	0.00	641,315.00	641,315.00	227,110.54	227,110.54	414,204.46
e2) Mobiliario y Equipo Educativo y Recreativo	0.00	389,512.20	389,512.20	308,490.20	308,490.20	81,022.00
e3) Equipo e Instrumental Médico y de Laboratorio	0.00	4,996,764.10	4,996,764.10	712,141.10	712,141.10	4,284,623.00
e4) Vehículos y Equipo de Transporte	0.00	0.00	0.00	0.00	0.00	0.00
e5) Equipo de Defensa y Seguridad	0.00	0.00	0.00	0.00	0.00	0.00
e6) Maquinaria, Otros Equipos y Herramientas	0.00	281,720.00	281,720.00	206,720.00	206,720.00	75,000.00
e7) Activos Biológicos	0.00	0.00	0.00	0.00	0.00	0.00
e8) Bienes Inmuebles	0.00	0.00	0.00	0.00	0.00	0.00
e9) Activos Intangibles	0.00	0.00	0.00	0.00	0.00	0.00
F. Inversión Pública (F=f1+f2+f3)	0.00	0.00	0.00	0.00	0.00	0.00
f1) Obra Pública en Bienes de Dominio Público	0.00	0.00	0.00	0.00	0.00	0.00
f2) Obra Pública en Bienes Propios	0.00	0.00	0.00	0.00	0.00	0.00
f3) Proyectos Productivos y Acciones de Fomento	0.00	0.00	0.00	0.00	0.00	0.00
G. Inversiones Financieras y Otras Provisiones (G=g1+g2+g3+g4+g5+g6+g7)	0.00	0.00	0.00	0.00	0.00	0.00
g1) Inversiones Para el Fomento de Actividades Productivas	0.00	0.00	0.00	0.00	0.00	0.00
g2) Acciones y Participaciones de Capital	0.00	0.00	0.00	0.00	0.00	0.00
g3) Compra de Títulos y Valores	0.00	0.00	0.00	0.00	0.00	0.00
g4) Concesión de Préstamos	0.00	0.00	0.00	0.00	0.00	0.00
g5) Inversiones en Fideicomisos, Mandatos y Otros Análogos	0.00	0.00	0.00	0.00	0.00	0.00
Fideicomiso de Desastres Naturales (Informativo)	0.00	0.00	0.00	0.00	0.00	0.00
g6) Otras Inversiones Financieras	0.00	0.00	0.00	0.00	0.00	0.00
g7) Provisiones para Contingencias y Otras Erogaciones Especiales	0.00	0.00	0.00	0.00	0.00	0.00
H. Participaciones y Aportaciones (H=h1+h2+h3)	0.00	0.00	0.00	0.00	0.00	0.00
h1) Participaciones	0.00	0.00	0.00	0.00	0.00	0.00
h2) Aportaciones	0.00	0.00	0.00	0.00	0.00	0.00
h3) Convenios	0.00	0.00	0.00	0.00	0.00	0.00
I. Deuda Pública (I=i1+i2+i3+i4+i5+i6+i7)	0.00	0.00	0.00	0.00	0.00	0.00
i1) Amortización de la Deuda Pública	0.00	0.00	0.00	0.00	0.00	0.00
i2) Intereses de la Deuda Pública	0.00	0.00	0.00	0.00	0.00	0.00
i3) Comisiones de la Deuda Pública	0.00	0.00	0.00	0.00	0.00	0.00
i4) Gastos de la Deuda Pública	0.00	0.00	0.00	0.00	0.00	0.00
i5) Costo por Coberturas	0.00	0.00	0.00	0.00	0.00	0.00
i6) Apoyos Financieros	0.00	0.00	0.00	0.00	0.00	0.00
i7) Adeudos de Ejercicios Fiscales Anteriores (ADEFAS)	0.00	0.00	0.00	0.00	0.00	0.00
III. Total de Egresos (III = I + II)	33,767,623.00	18,151,063.57	51,918,686.57	20,109,096.80	19,300,578.23	31,809,589.77

BAJO PROTESTA DE DECIR VERDAD DECLARAMOS QUE LOS ESTADOS FINANCIEROS, SON RAZONABLEMENTE CORRECTOS Y SON RESPONSABILIDAD DEL EMISOR.



Universidad Intercultural del Estado de Puebla (a)
 Estado Analítico del Ejercicio del Presupuesto de Egresos Detallado - LDF
 Clasificación por Objeto del Gasto (Capítulo y Concepto)
 Del 1 de Enero al 30 de Junio de 2019 (b)
 (PESOS)

Concepto (c)	Egresos					Subejercicio (e)
	Aprobado (d)	Ampliaciones/ (Reducciones)	Modificado	Devengado	Pagado	
 C.C.T. 217701 ALBERTO SÁNCHEZ JIMÉNEZ RECTORÍA RECTOR						 C.C.T. 217800237 DIRECCIÓN DE FINANZAS Y ADMINISTRACIÓN L.C. AIDA JACINTA VÁZQUEZ BECERRA DIRECTORA DE FINANZAS Y ADMINISTRACIÓN



Universidad Intercultural del Estado de Puebla (a)
Estado Analítico del Ejercicio del Presupuesto de Egresos Detallado - LDF
Clasificación Administrativa
Del 1 de Enero al 30 de Junio de 2019 (b)
(PESOS)

Concepto (c)	Egresos					Subejercicio (e)
	Aprobado (d)	Ampliaciones/ (Reducciones)	Modificado	Devengado	Pagado	
I. Gasto No Etiquetado (I=A+B+C+D+E+F+G+H)	572,791.00	1,142,402.31	1,715,193.31	64,207.75	64,207.75	1,650,985.56
ACADÉMICOS GASTO ORDINARIO	572,791.00	106,400.00	679,191.00	46,887.48	46,887.48	632,303.52
INGRESOS PROPIOS DEL EJERCICIO	0.00	652,767.74	652,767.74	17,320.27	17,320.27	635,447.47
INGRESOS PROPIOS (CONGRESO INV)	0.00	54,711.20	54,711.20	0.00	0.00	54,711.20
ING PROPIOS (EXANI II)	0.00	94,722.53	94,722.53	0.00	0.00	94,722.53
CONCYTEP 2019	0.00	233,800.00	233,800.00	0.00	0.00	233,800.00
ADMINISTRATIVOS GASTO ORDINARIO	0.00	0.84	0.84	0.00	0.00	0.84
II. Gasto Etiquetado (II=A+B+C+D+E+F+G+H)	33,194,832.00	17,008,661.26	50,203,493.26	20,044,889.05	19,236,370.48	30,158,604.21
ACADÉMICOS GASTO ORDINARIO	23,021,145.40	41.15	23,021,186.55	8,516,464.41	8,066,096.11	14,504,722.14
ACADÉMICOS GASTO ORDINARIO REMANENTES	0.00	293,195.64	293,195.64	3.17	3.17	293,192.47
ACADÉMICOS RECURSOS ESTATALES	0.00	1,189,591.12	1,189,591.12	1,158,309.80	1,158,309.80	31,281.32
INGRESOS PROPIOS DEL EJERCICIO	0.00	11,337.28	11,337.28	0.00	0.00	11,337.28
PRODEP 2015/2016	0.00	615,734.31	615,734.31	0.00	0.00	615,734.31
PRODEP 17/18	0.00	721,879.13	721,879.13	0.00	0.00	721,879.13
PIYEE 2017	0.00	19,726.63	19,726.63	0.00	0.00	19,726.63
PFCE (2018-2019)	0.00	2,008,435.50	2,008,435.50	2,008,432.33	2,008,432.33	3.17
ACADEMICOS GASTO ESTATAL EXTRAORDINARIO	0.00	210,690.94	210,690.94	117,647.10	117,647.10	93,043.84
PRODEP 18/19	0.00	1,557,884.24	1,557,884.24	517,931.99	517,931.99	1,039,952.25
PADES 2018	0.00	8,612.06	8,612.06	0.00	0.00	8,612.06
FEDERAL 2018	0.00	718,747.23	718,747.23	100,335.24	100,335.24	618,411.99
PFCE 2019/2020	0.00	9,112,822.99	9,112,822.99	184,691.19	184,691.19	8,928,131.80
ADMINISTRATIVOS GASTO ORDINARIO	10,173,686.60	146.04	10,173,832.64	6,901,256.82	6,543,106.55	3,272,575.82
ADMINISTRATIVOS GASTO ORDINARIO REMANENTES	0.00	539,817.00	539,817.00	539,817.00	539,817.00	0.00
III. Total de Egresos (III = I + II)	33,767,623.00	18,151,063.57	51,918,686.57	20,109,096.80	19,300,578.23	31,809,589.77

BAJO PROTESTA DE DECIR VERDAD DECLARAMOS QUE LOS ESTADOS FINANCIEROS, SON RAZONABLEMENTE CORRECTOS Y SON RESPONSABILIDAD DEL EMISOR.



RECIBO
RECTOR
RECTOR
RECTOR



ABU
DIRECCIÓN
DE FINANZAS
ADMINISTRACIÓN



Universidad Intercultural del Estado de Puebla (a)
 Estado Analítico del Ejercicio del Presupuesto de Egresos Detallado - LDF
 Clasificación Funcional (Finalidad y Función)
 Del 1 de Enero al 30 de Junio de 2019 (b)
 (PESOS)

Concepto (c)	Egresos					Subejercicio (e)
	Aprobado (d)	Ampliaciones/ (Reducciones)	Modificado	Devengado	Pagado	
D. Otras No Clasificadas en Funciones Anteriores (D=d1+d2+d3+d4)	0.00	0.00	0.00	0.00	0.00	0.00
d1) Transacciones de la Deuda Publica / Costo Financiero de la Deuda	0.00	0.00	0.00	0.00	0.00	0.00
d2) Transferencias, Participaciones y Aportaciones Entre Diferentes Niveles y Ordenes de Gobierno	0.00	0.00	0.00	0.00	0.00	0.00
d3) Saneamiento del Sistema Financiero	0.00	0.00	0.00	0.00	0.00	0.00
d4) Adeudos de Ejercicios Fiscales Anteriores	0.00	0.00	0.00	0.00	0.00	0.00
III. Total de Egresos (III = I + II)	33,767,623.00	18,151,063.57	51,918,686.57	20,109,096.80	19,300,578.23	31,809,589.77

BAJO PROTESTA DE DECIR VERDAD DECLARAMOS QUE LOS ESTADOS FINANCIEROS, SON RAZONABLEMENTE CORRECTOS Y SON RESPONSABILIDAD DEL EMISOR.


 Universidad Intercultural
 del Estado de Puebla
 C.C.T. 21ESU0053Y
 RECTORIA
 Mtro. ALIBERT SÁNCHEZ JIMÉNEZ
 RECTOR


 Universidad Intercultural
 del Estado de Puebla
 C.C.T. 21ESU0053Y
 DIRECCIÓN
 DE FINANZAS Y
 ADMINISTRACIÓN
 L.C. AIDA JACINTA Y ÁZQUEZ BECERRA
 DIRECTORA DE FINANZAS Y ADMINISTRACIÓN



Universidad Intercultural del Estado de Puebla (a)
Proyecciones de Ingresos - LDF
(PESOS)
(CIFRAS NOMINALES)

Concepto (b)	Año en Cuestión 2020 (de iniciativa de Ley) (c)	2021 (d)	2022 (d)	2023 (d)	2024 (d)	2025 (d)
1. Ingresos de Libre Disposición (1=A+B+C+D+E+F+G+H+I+J+K+L)	991,022.09	1,020,752.75	1,051,375.33	1,082,916.59	1,115,404.09	1,148,866.21
A. Impuestos	0.00	0.00	0.00	0.00	0.00	0.00
B. Cuotas y Aportaciones de Seguridad Social	0.00	0.00	0.00	0.00	0.00	0.00
C. Contribuciones de Mejoras	0.00	0.00	0.00	0.00	0.00	0.00
D. Derechos	0.00	0.00	0.00	0.00	0.00	0.00
E. Productos	0.00	0.00	0.00	0.00	0.00	0.00
F. Aprovechamientos	0.00	0.00	0.00	0.00	0.00	0.00
G. Ingresos por Venta de Bienes y Prestación de Servicios	511,394.50	526,736.34	542,538.43	558,814.58	575,579.02	592,846.39
H. Participaciones	0.00	0.00	0.00	0.00	0.00	0.00
I. Incentivos Derivados de la Colaboración Fiscal	0.00	0.00	0.00	0.00	0.00	0.00
J. Transferencias y Asignaciones	0.00	0.00	0.00	0.00	0.00	0.00
K. Convenios	0.00	0.00	0.00	0.00	0.00	0.00
L. Otros Ingresos de Libre Disposición	479,627.59	494,016.41	508,836.91	524,102.01	539,825.07	556,019.83
2. Transferencias Federales Etiquetadas (2=A+B+C+D+E)	34,518,344.00	35,553,894.32	36,620,511.15	37,719,126.48	38,850,700.28	40,016,221.29
A. Aportaciones	0.00	0.00	0.00	0.00	0.00	0.00
B. Convenios	0.00	0.00	0.00	0.00	0.00	0.00
C. Fondos Distintos de Aportaciones	0.00	0.00	0.00	0.00	0.00	0.00
D. Transferencias, Asignaciones, Subsidios y Subvenciones, y Pensiones y Jubilaciones	34,518,344.00	35,553,894.32	36,620,511.15	37,719,126.48	38,850,700.28	40,016,221.29
E. Otras Transferencias Federales Etiquetadas	0.00	0.00	0.00	0.00	0.00	0.00
3. Ingresos Derivados de Financiamientos (3=A)	0.00	0.00	0.00	0.00	0.00	0.00
A. Ingresos Derivados de Financiamientos	0.00	0.00	0.00	0.00	0.00	0.00
4. Total de Ingresos Proyectados (4=1+2+3)	35,509,366.09	36,574,647.07	37,671,886.48	38,802,043.07	39,966,104.37	41,165,087.50
Datos Informativos						
1. Ingresos Derivados de Financiamientos con Fuente de Pago de Recursos de Libre Disposición	0.00	0.00	0.00	0.00	0.00	0.00
2. Ingresos derivados de Financiamientos con Fuente de Pago de Transferencias Federales Etiquetadas	0.00	0.00	0.00	0.00	0.00	0.00
3. Ingresos Derivados de Financiamiento (3 = 1 + 2)	0.00	0.00	0.00	0.00	0.00	0.00

BAJO PROTESTA DE DECIR VERDAD DECLARAMOS QUE LOS ESTADOS FINANCIEROS, SON RAZONABLEMENTE CORRECTOS Y SON RESPONSABILIDAD DEL EMISOR.


 Mtro. ALIBERT SÁNCHEZ JIMÉNEZ
 RECTOR


 LIC. AIDA JAQUINTA VÁZQUEZ BECERRA
 DIRECCIÓN DE FINANZAS Y ADMINISTRACIÓN



Universidad Intercultural del Estado de Puebla (a)
Resultados de Ingresos - LDF
(PESOS)

Concepto (b)	2014 (c)	2015 (c)	2016 (c)	2017 (c)	2018 (c)	2019 (d)
1. Ingresos de Libre Disposición (1=A+B+C+D+E+F+G+H+I+J+K+L)	569,252.48	1,461,852.51	520,747.80	1,320,987.65	705,068.68	603,854.18
A. Impuestos	0.00	0.00	0.00	0.00	0.00	0.00
B. Cuotas y Aportaciones de Seguridad Social	0.00	0.00	0.00	0.00	0.00	0.00
C. Contribuciones de Mejoras	0.00	0.00	0.00	0.00	0.00	0.00
D. Derechos	0.00	0.00	0.00	0.00	0.00	0.00
E. Productos	\$ 20,782.48	\$ 264,617.51	\$ 428,071.80	\$ 441,648.15	0.00	0.00
F. Aprovechamientos	0.00	0.00	0.00	0.00	0.00	0.00
G. Ingresos por Venta de Bienes y Prestación de Servicios	\$ 548,470.00	\$ 1,197,235.00	\$ 92,676.00	\$ 879,339.50	\$ 705,068.68	603,854.18
H. Participaciones	0.00	0.00	0.00	0.00	0.00	0.00
I. Incentivos Derivados de la Colaboración Fiscal	0.00	0.00	0.00	0.00	0.00	0.00
J. Transferencias y Asignaciones	0.00	0.00	0.00	0.00	0.00	0.00
K. Convenios	0.00	0.00	0.00	0.00	0.00	0.00
L. Otros Ingresos de Libre Disposición	0.00	0.00	0.00	0.00	0.00	0.00
2. Transferencias Federales Etiquetadas (2=A+B+C+D+E)	46,456,440.11	47,339,614.32	39,045,949.94	52,881,633.83	45,381,905.37	26,430,290.37
A. Aportaciones	0.00	0.00	0.00	0.00	0.00	0.00
B. Convenios	0.00	0.00	0.00	0.00	0.00	0.00
C. Fondos Distintos de Aportaciones	0.00	0.00	0.00	0.00	0.00	0.00
D. Transferencias, Asignaciones, Subsidios y Subvenciones, y Pensiones y Jubilaciones	\$ 46,456,440.11	\$ 47,339,614.32	\$ 39,045,949.94	\$ 52,881,633.83	\$ 45,381,905.37	26,430,290.37
E. Otras Transferencias Federales Etiquetadas	0.00	0.00	0.00	0.00	0.00	0.00
3. Ingresos Derivados de Financiamientos (3=A)	0.00	0.00	0.00	0.00	0.00	0.00
A. Ingresos Derivados de Financiamientos	0.00	0.00	0.00	0.00	0.00	0.00
4. Total de Resultados de Ingresos (4=1+2+3)	47,025,692.59	48,801,466.83	39,566,697.74	54,202,621.48	46,086,974.05	27,034,144.55
Datos Informativos						
1. Ingresos Derivados de Financiamientos con Fuente de Pago de Recursos de Libre Disposición	0.00	0.00	0.00	0.00	0.00	0.00
2. Ingresos derivados de Financiamientos con Fuente de Pago de Transferencias Federales Etiquetadas	0.00	0.00	0.00	0.00	0.00	0.00
3. Ingresos Derivados de Financiamiento (3 = 1 + 2)	0.00	0.00	0.00	0.00	0.00	0.00

BAJO PROTESTA DE DECIR VERDAD DECLARAMOS QUE LOS ESTADOS FINANCIEROS, SON RAZONABLEMENTE CORRECTOS Y SON RESPONSABILIDAD DEL EMISOR.




 Universidad Intercultural
 del Estado de Puebla
 C.C.T. 21ESU0053
RECTORÍA
 Mtro. LIBERT SÁNCHEZ JIMÉNEZ
 RECTOR




 Universidad Intercultural
 del Estado de Puebla
 C.C.T. 21ESU005
DIRECCIÓN DE FINANZAS Y ADMINISTRACIÓN
 Lic. AIDA JACINTA VÁZQUEZ BECERRA
 DIRECTORA DE FINANZAS Y ADMINISTRACIÓN



Universidad Intercultural del Estado de Puebla (a)
Resultados de Egresos - LDF
(PESOS)

Concepto (b)	2014 (c)	2015 (c)	2016 (c)	2017 (c)	2018 (c)	2019 (d)
1. Gasto No Etiquetado (1=A+B+C+D+E+F+G+H+I)	711,355.58	260,963.62	300,275.18	407,601.51	286,546.41	64,207.75
A. Servicios Personales	0.00	0.00	0.00	0.00	0.00	0.00
B. Materiales y Suministros	138,631.05	0.00	3,135.19	38,353.46	36,252.57	19,320.27
C. Servicios Generales	220,177.86	91,172.49	65,509.50	111,115.20	169,198.24	44,887.48
D. Transferencias, Asignaciones, Subsidios y Otras Ayudas	120,468.50	169,791.13	231,630.49	258,132.85	81,095.60	0.00
E. Bienes Muebles, Inmuebles e Intangibles	232,078.17	0.00	0.00	0.00	0.00	0.00
F. Inversión Pública	0.00	0.00	0.00	0.00	0.00	0.00
G. Inversiones Financieras y Otras Provisiones	0.00	0.00	0.00	0.00	0.00	0.00
H. Participaciones y Aportaciones	0.00	0.00	0.00	0.00	0.00	0.00
I. Deuda Pública	0.00	0.00	0.00	0.00	0.00	0.00
2. Gasto Etiquetado (2=A+B+C+D+E+F+G+H+I)	41,576,868.14	48,462,836.71	51,291,307.13	55,310,184.23	47,637,670.62	20,044,889.05
A. Servicios Personales	12,436,851.09	14,482,176.20	17,627,565.31	20,216,067.37	22,395,392.97	12,082,132.88
B. Materiales y Suministros	4,067,498.65	5,834,060.04	11,524,150.50	6,158,236.97	5,142,943.11	1,335,126.91
C. Servicios Generales	7,147,490.13	7,249,262.23	8,129,397.01	7,780,731.65	9,502,893.71	2,457,277.46
D. Transferencias, Asignaciones, Subsidios y Otras Ayudas	14,160,528.90	11,092,063.01	5,297,788.65	9,689,206.53	4,904,289.56	2,715,889.96
E. Bienes Muebles, Inmuebles e Intangibles	3,764,499.37	9,805,275.23	8,712,405.66	11,465,941.71	5,692,151.27	1,454,461.84
F. Inversión Pública	0.00	0.00	0.00	0.00	0.00	0.00
G. Inversiones Financieras y Otras Provisiones	0.00	0.00	0.00	0.00	0.00	0.00
H. Participaciones y Aportaciones	0.00	0.00	0.00	0.00	0.00	0.00
I. Deuda Pública	0.00	0.00	0.00	0.00	0.00	0.00
3. Total del Resultado de Egresos (3=1+2)	42,288,223.72	48,723,800.33	51,591,582.31	55,717,785.74	47,924,217.03	20,109,096.80

BAJO PROTESTA DE DECIR VERDAD DECLARAMOS QUE LOS ESTADOS FINANCIEROS, SON RAZONABLEMENTE CORRECTOS Y SON RESPONSABILIDAD DEL EMISOR.



Universidad Intercultural
del Estado de Puebla
C.C.T. 21ESU0053Y

RECTOR
ALBERTO SÁNCHEZ JIMÉNEZ



Universidad Intercultural
del Estado de Puebla
C.C.T. 21ESU0053Y

DIRECTORA DE FINANZAS Y ADMINISTRACIÓN
JACINTA VAZQUEZ BECERRA



Universidad Intercultural del Estado de Puebla (a)

Informe sobre Estudios Actuariales - LDF

	Pensiones y jubilaciones	Salud	Riesgos de trabajo	Invalidez y vida	Otras prestaciones sociales
<p>Tipo de Sistema Prestación laboral o Fondo general para trabajadores del estado o municipio Beneficio definido, Contribución definida o Mixto</p> <p>Población afiliada Activos Edad máxima Edad mínima Edad promedio Pensionados y Jubilados Edad máxima Edad mínima Edad promedio Beneficiarios Promedio de años de servicio (trabajadores activos) Aportación individual al plan de pensión como % del salario Aportación del ente público al plan de pensión como % del salario Crecimiento esperado de los pensionados y jubilados (como %) Crecimiento esperado de los activos (como %) Edad de Jubilación o Pensión Esperanza de vida</p> <p>Ingresos del Fondo Ingresos Anuales al Fondo de Pensiones</p> <p>Nómina anual Activos Pensionados y Jubilados Beneficiarios de Pensionados y Jubilados</p> <p>Monto mensual por pensión Máximo Mínimo Promedio</p> <p>Monto de la reserva</p> <p>Valor presente de las obligaciones Pensiones y Jubilaciones en curso de pago Generación actual Generaciones futuras</p> <p>Valor presente de las contribuciones asociadas a los sueldos futuros de cotización X% Generación actual Generaciones futuras</p> <p>Valor presente de aportaciones futuras Generación actual Generaciones futuras Otros Ingresos</p> <p>Déficit/superávit actuarial Generación actual Generaciones futuras</p> <p>Periodo de suficiencia Año de descapitalización Tasa de rendimiento</p> <p>Estudio actuarial Año de elaboración del estudio actuarial Empresa que elaboró el estudio actuarial</p>					

BAJO PROTESTA DE DECIR VERDAD DECLARAMOS QUE LOS ESTADOS FINANCIEROS, SON RAZONABLEMENTE CORRECTOS Y SON RESPONSABILIDAD DEL EMISOR.


Universidad Intercultural del Estado de Puebla (a)
Informe sobre Estudios Actuariales - LDF

	Pensiones y jubilaciones	Salud	Riesgos de trabajo	Invalidez y vida	Otras prestaciones sociales
--	--------------------------	-------	--------------------	------------------	-----------------------------



Universidad Intercultural
del Estado de Puebla
C.C.T. 21 ESU000

ALBERTO ALBERT SANCHEZ JIMÉNEZ
RECTOR



Universidad Intercultural
del Estado de Puebla
C.C.T. 21 ESU000

E. G. AIDA JACINTA VAZQUEZ BECERRA
DIRECCIÓN DE FINANZAS Y ADMINISTRACIÓN