

Universidad Intercultural del Estado de Puebla
Área: RECTORÍA
Oficio: UIEP/R/0166/2023
Asunto: Cuenta Pública 2022

Lipuntahuaca, Huehuetla, Pue., 23 de febrero de 2023

**DIRECCIÓN DE CONTABILIDAD
DE LA SECRETARÍA DE PLANEACIÓN Y FINANZAS
PRESENTE**



Con fundamento en las disposiciones aplicables en los Artículos 15 y 12 del Decreto de Creación y Reglamento Interior de la Universidad Intercultural del Estado de Puebla, me es grato dirigirme a esta dirección, enviando un afectuoso saludo, ocasión que aprovecho para remitir la Cuenta Pública del Ejercicio Fiscal 2022 de esta Universidad de acuerdo con los lineamientos específicos para la integración de esta.

Se anexa al presente:

1. Documentación impresa en dos tantos de los Estados Financieros del Ejercicio Fiscal 2022 que conforman la Cuenta Pública 2022.
2. 2 CD. Con información de la Cuenta Pública 2022.

Sin otro asunto en particular, agradezco la atención prestada al presente y quedo a sus apreciables órdenes.

ATENTAMENTE

Universidad Intercultural del Estado de Puebla
C.C.T. 21ESU0633
C. GUILLERMO GARRIDO CRUZ
RECTORÍA
RECTOR

C.c.p.- archivo
GGC/oicg

Cuenta Pública 2022
Estado de Actividades
Del 1o. de Enero al 31 de Diciembre de 2022
Cifras en Pesos

Ente Público: UNIVERSIDAD INTERCULTURAL DEL ESTADO DE PUEBLA

Concepto	2022	2021	Concepto	2022	2021
INGRESOS Y OTROS BENEFICIOS			GASTOS Y OTRAS PÉRDIDAS		
Ingresos de Gestión	\$2,501,346.97	\$2,400,949.12	Gastos de Funcionamiento	\$49,991,300.82	\$42,679,920.44
Impuestos	\$0.00	\$0.00	Servicios Personales	\$28,724,278.26	\$27,340,632.68
Cuotas y Aportaciones de Seguridad Social	\$0.00	\$0.00	Materiales y Suministros	\$7,880,103.49	\$4,177,767.58
Contribuciones de Mejoras	\$0.00	\$0.00	Servicios Generales	\$13,386,919.07	\$11,161,520.18
Derechos	\$0.00	\$0.00			
Productos	\$0.00	\$0.00	Transferencias, Asignaciones, Subsidios y Otras Ayudas	\$1,175,717.50	\$2,335,072.48
Aprovechamientos	\$0.00	\$0.00	Transferencias Internas y Asignaciones al Sector Público	\$986,717.50	\$1,183,903.20
Ingresos por Venta de Bienes y Prestación de Servicios	\$2,501,346.97	\$2,400,949.12	Transferencias al Resto del Sector Público	\$0.00	\$0.00
			Subsidios y Subvenciones	\$0.00	\$0.00
Participaciones, Aportaciones, Convenios, Incentivos Derivados de la Colaboración Fiscal, Fondos Distintos de Aportaciones, Transferencias, Asignaciones, Subsidios y Subvenciones, y Pensiones y Jubilaciones	\$44,879,981.01	\$52,847,615.42	Ayudas Sociales	\$189,000.00	\$1,151,169.28
Participaciones, Aportaciones, Convenios, Incentivos Derivados de la Colaboración Fiscal y Fondos Distintos de Aportaciones	\$0.00	\$0.00	Pensiones y Jubilaciones	\$0.00	\$0.00
Transferencias, Asignaciones, Subsidios y Subvenciones, y Pensiones y Jubilaciones	\$44,879,981.01	\$52,847,615.42	Transferencias a Fideicomisos, Mandatos y Contratos Análogos	\$0.00	\$0.00
Otros Ingresos y Beneficios	\$0.00	\$0.00	Transferencias a la Seguridad Social	\$0.00	\$0.00
Ingresos Financieros	\$0.00	\$0.00	Donativos	\$0.00	\$0.00
Incremento por Variación de Inventarios	\$0.00	\$0.00	Transferencias al Exterior	\$0.00	\$0.00
Disminución del Exceso de Estimaciones por Pérdida o Deterioro u Obsolescencia	\$0.00	\$0.00	Participaciones y Aportaciones	\$0.00	\$0.00
Disminución del Exceso de Provisiones	\$0.00	\$0.00	Participaciones	\$0.00	\$0.00
Otros Ingresos y Beneficios Varios	\$0.00	\$0.00	Aportaciones	\$0.00	\$0.00
			Convenios	\$0.00	\$0.00
Total de Ingresos y Otros Beneficios	\$47,381,327.98	\$55,248,564.54	Intereses, Comisiones y Otros Gastos de la Deuda Pública	\$0.00	\$0.00
			Intereses de la Deuda Pública	\$0.00	\$0.00
			Comisiones de la Deuda Pública	\$0.00	\$0.00
			Gastos de la Deuda Pública	\$0.00	\$0.00
			Costo por Coberturas	\$0.00	\$0.00
			Apoyos Financieros	\$0.00	\$0.00
			Otros Gastos y Pérdidas Extraordinarias	\$7,413,456.75	\$7,775,277.95
			Estimaciones, Depreciaciones, Deterioros, Obsolescencia y Amortizaciones	\$7,413,456.75	\$7,775,277.95
			Provisiones	\$0.00	\$0.00
			Disminución de Inventarios	\$0.00	\$0.00
			Otros Gastos	\$0.00	\$0.00
			Inversión Pública	\$0.00	\$0.00


Cuenta Pública 2022
Estado de Actividades
Del 1o. de Enero al 31 de Diciembre de 2022
Cifras en Pesos

Concepto	2022	2021	Concepto	2022	2021
			Inversión Pública no Capitalizable	\$0.00	\$0.00
			Total de Gastos y Otras Pérdidas	\$58,580,475.07	\$52,790,270.87
			Resultados del Ejercicio (Ahorro/Desahorro)	-\$11,199,147.09	\$2,458,293.67

Bajo protesta de decir verdad declaramos que los Estados Financieros y sus notas, son razonablemente correctos y son responsabilidad del emisor



GUILLERMO GARRIDO CRUZ
RECTOR



AIDA JACINTA VAZQUEZ BECERRA
DIRECTORA DE FINANZAS Y ADMINISTRACIÓN

Ente Público: UNIVERSIDAD INTERCULTURAL DEL ESTADO DE PUEBLA

Denominación de las Deudas	Moneda de Contratación	Institución o País Acreedor	Saldo Inicial del Periodo	Saldo Final del Periodo
DEUDA PÚBLICA				
Corto Plazo				
Deuda Interna	Pesos	México	\$0.00	\$0.00
Instituciones de Crédito	Pesos	México	\$0.00	\$0.00
Títulos y Valores	Pesos	México	\$0.00	\$0.00
Arrendamientos Financieros	Pesos	México	\$0.00	\$0.00
Deuda Externa	Pesos	México	\$0.00	\$0.00
Organismos Financieros Internacionales	Pesos	México	\$0.00	\$0.00
Deuda Bilateral	Pesos	México	\$0.00	\$0.00
Títulos y Valores	Pesos	México	\$0.00	\$0.00
Arrendamientos Financieros	Pesos	México	\$0.00	\$0.00
Subtotal de Deuda Pública a Corto Plazo	Pesos	México	\$0.00	\$0.00
Largo Plazo				
Deuda Interna	Pesos	México	\$0.00	\$0.00
Instituciones de Crédito	Pesos	México	\$0.00	\$0.00
Títulos y Valores	Pesos	México	\$0.00	\$0.00
Arrendamientos Financieros	Pesos	México	\$0.00	\$0.00
Deuda Externa	Pesos	México	\$0.00	\$0.00
Organismos Financieros Internacionales	Pesos	México	\$0.00	\$0.00
Deuda Bilateral	Pesos	México	\$0.00	\$0.00
Títulos y Valores	Pesos	México	\$0.00	\$0.00
Arrendamientos Financieros	Pesos	México	\$0.00	\$0.00
Subtotal de Deuda Pública a Largo Plazo	Pesos	México	\$0.00	\$0.00
Total de Otros Pasivos	Pesos	México	\$974,406.78	\$752,564.38
Total Deuda Pública y Otros Pasivos	Pesos	México	\$974,406.78	\$752,564.38

Bajo protesta de decir verdad declaramos que los Estados Financieros y sus notas, son razonablemente correctos y son responsabilidad del emisor



GUILLERMO GARRIDO CRUZ
RECTOR




AIDA JACINTA VÁZQUEZ BECERRA
DIRECTORA DE FINANZAS Y ADMINISTRACIÓN

Cuenta Pública 2022
Estado Analítico del Activo
Del 1o. de Enero al 31 de Diciembre de 2022
Cifras en Pesos

Ente Público: UNIVERSIDAD INTERCULTURAL DEL ESTADO DE PUEBLA


Concepto	Saldo Inicial	Cargos del Periodo	Abonos del Periodo	Saldo Final	Variación del Periodo
ACTIVO	\$132,131,420.86	\$114,873,870.75	\$124,461,091.68	\$122,544,199.93	-\$9,587,220.93
Activo Circulante	\$23,489,994.10	\$106,761,217.15	\$117,047,634.93	\$13,203,576.32	-\$10,286,417.78
Efectivo y Equivalentes	\$23,409,895.37	\$55,933,894.89	\$66,223,646.90	\$13,120,143.36	-\$10,289,752.01
Derechos a Recibir Efectivo o Equivalentes	\$80,098.73	\$50,043,674.82	\$50,041,840.59	\$81,932.96	\$1,834.23
Derechos a Recibir Bienes o Servicios	\$0.00	\$783,647.44	\$782,147.44	\$1,500.00	\$1,500.00
Inventarios	\$0.00	\$0.00	\$0.00	\$0.00	\$0.00
Almacenes	\$0.00	\$0.00	\$0.00	\$0.00	\$0.00
Estimación por Pérdida o Deterioro de Activos Circulantes	\$0.00	\$0.00	\$0.00	\$0.00	\$0.00
Otros Activos Circulantes	\$0.00	\$0.00	\$0.00	\$0.00	\$0.00
Activo No Circulante	\$108,641,426.76	\$8,112,653.60	\$7,413,456.75	\$109,340,623.61	\$699,196.85
Inversiones Financieras a Largo Plazo	\$0.00	\$0.00	\$0.00	\$0.00	\$0.00
Derechos a Recibir Efectivo o Equivalentes a Largo Plazo	\$0.00	\$0.00	\$0.00	\$0.00	\$0.00
Bienes Inmuebles, Infraestructura y Construcciones en Proceso	\$103,683,467.65	\$1,737,198.09	\$0.00	\$105,420,665.74	\$1,737,198.09
Bienes Muebles	\$57,850,876.35	\$6,375,455.51	\$0.00	\$64,226,331.86	\$6,375,455.51
Activos Intangibles	\$671,494.57	\$0.00	\$0.00	\$671,494.57	\$0.00
Depreciación, Deterioro y Amortización Acumulada de Bienes	-\$53,564,411.81	\$0.00	\$7,413,456.75	-\$60,977,868.56	-\$7,413,456.75
Activos Diferidos	\$0.00	\$0.00	\$0.00	\$0.00	\$0.00
Estimación por Pérdida o Deterioro de Activos no Circulantes	\$0.00	\$0.00	\$0.00	\$0.00	\$0.00
Otros Activos no Circulantes	\$0.00	\$0.00	\$0.00	\$0.00	\$0.00

Bajo protesta de decir verdad declaramos que los Estados Financieros y sus notas, son razonablemente correctos y son responsabilidad del emisor



GUILLERMO GARRIDO CRUZ

RECTOR



AIDA JACINTA VÁZQUEZ BECERRA

DIRECTORA DE FINANZAS Y ADMINISTRACIÓN

Cuenta Pública 2022
Estado de Situación Financiera
Al 31 de Diciembre de 2022 y 2021
Cifras en Pesos

Ente Público: **UNIVERSIDAD INTERCULTURAL DEL ESTADO DE PUEBLA**

Concepto	Año		Concepto	Año	
	2022	2021		2022	2021
ACTIVO			PASIVO		
Activo Circulante			Pasivo Circulante		
Efectivo y Equivalentes	\$13,120,143.36	\$23,409,895.37	Cuentas por Pagar a Corto Plazo	\$752,564.38	\$974,406.78
Derechos a Recibir Efectivo o Equivalentes	\$81,932.96	\$80,098.73	Documentos por Pagar a Corto Plazo	\$0.00	\$0.00
Derechos a Recibir Bienes o Servicios	\$1,500.00	\$0.00	Porción a Corto Plazo de la Deuda Pública a Largo Plazo	\$0.00	\$0.00
Inventarios	\$0.00	\$0.00	Títulos y Valores a Corto Plazo	\$0.00	\$0.00
Almacenes	\$0.00	\$0.00	Pasivos Diferidos a Corto Plazo	\$0.00	\$0.00
Estimación por Pérdida o Deterioro de Activos Circulantes	\$0.00	\$0.00	Fondos y Bienes de Terceros en Garantía y/o Administración a Corto Plazo	\$0.00	\$0.00
Otros Activos Circulantes	\$0.00	\$0.00	Provisiones a Corto Plazo	\$0.00	\$0.00
Total de Activos Circulantes	\$13,203,576.32	\$23,489,994.10	Otros Pasivos a Corto Plazo	\$0.00	\$0.00
			Total de Pasivos Circulantes	\$752,564.38	\$974,406.78
Activo No Circulante			Pasivo No Circulante		
Inversiones Financieras a Largo Plazo	\$0.00	\$0.00	Cuentas por Pagar a Largo Plazo	\$0.00	\$0.00
Derechos a Recibir Efectivo o Equivalentes a Largo Plazo	\$0.00	\$0.00	Documentos por Pagar a Largo Plazo	\$0.00	\$0.00
Bienes Inmuebles, Infraestructura y Construcciones en Proceso	\$105,420,665.74	\$103,683,467.65	Deuda Pública a Largo Plazo	\$0.00	\$0.00
Bienes Muebles	\$64,226,331.86	\$57,850,876.35	Pasivos Diferidos a Largo Plazo	\$0.00	\$0.00
Activos Intangibles	\$671,494.57	\$671,494.57	Fondos y Bienes de Terceros en Garantía y/o Administración a Largo Plazo	\$0.00	\$0.00
Depreciación, Deterioro y Amortización Acumulada de Bienes	-\$60,977,868.56	-\$53,564,411.81	Provisiones a Largo Plazo	\$0.00	\$0.00
Activos Diferidos	\$0.00	\$0.00	Total de Pasivos No Circulantes	\$0.00	\$0.00
Estimación por Pérdida o Deterioro de Activos no Circulantes	\$0.00	\$0.00			
Otros Activos no Circulantes	\$0.00	\$0.00	TOTAL DEL PASIVO	\$752,564.38	\$974,406.78
Total de Activos No Circulantes	\$109,340,623.61	\$108,641,426.76	HACIENDA PÚBLICA/PATRIMONIO		
TOTAL DEL ACTIVO	\$122,544,199.93	\$132,131,420.86	Hacienda Pública/Patrimonio Contribuido	\$35,223,702.84	\$33,486,504.75
			Aportaciones	\$33,486,504.75	\$33,486,504.75
			Donaciones de Capital	\$1,737,198.09	\$0.00
			Actualización de la Hacienda Pública / Patrimonio	\$0.00	\$0.00
			Hacienda Pública/Patrimonio Generado	\$86,567,932.71	\$97,670,509.33
			Resultados del Ejercicio (Ahorro / Desahorro)	-\$11,199,147.09	\$2,458,293.67
			Resultados de Ejercicios Anteriores	\$36,228,501.96	\$33,673,637.82
			Revalúos	\$67,027,603.81	\$67,027,603.81
			Reservas	\$0.00	\$0.00
			Rectificaciones de Resultados de Ejercicios Anteriores	-\$5,489,025.97	-\$5,489,025.97
			Exceso o Insuficiencia en la Actualización de la Hacienda Pública/Patrimonio	\$0.00	\$0.00


Cuenta Pública 2022
Estado de Situación Financiera
Al 31 de Diciembre de 2022 y 2021
Cifras en Pesos

Concepto	Año		Concepto	Año	
	2022	2021		2022	2021
			Resultado por Posición Monetaria	\$0.00	\$0.00
			Resultado por Tenencia de Activos no Monetarios	\$0.00	\$0.00
			Total Hacienda Pública/ Patrimonio	\$121,791,635.55	\$131,157,014.08
			TOTAL DEL PASIVO Y HACIENDA PÚBLICA / PATRIMONIO	\$122,544,199.93	\$132,131,420.86

Bajo protesta de decir verdad declaramos que los Estados Financieros y sus notas, son razonablemente correctos y son responsabilidad del emisor



GUILLERMO GARRIDO CRUZ
RECTOR



AIDA JACINTA VÁZQUEZ BECERRA
DIRECTORA DE FINANZAS Y ADMINISTRACIÓN

Ente Público: UNIVERSIDAD INTERCULTURAL DEL ESTADO DE PUEBLA

Concepto	Origen	Aplicación	Concepto	Origen	Aplicación
ACTIVO	\$17,703,208.76	\$8,115,987.83	PASIVO	\$0.00	\$221,842.40
Activo Circulante	\$10,289,752.01	\$3,334.23	Pasivo Circulante	\$0.00	\$221,842.40
Efectivo y Equivalentes	\$10,289,752.01	\$0.00	Cuentas por Pagar a Corto Plazo	\$0.00	\$221,842.40
Derechos a Recibir Efectivo o Equivalentes	\$0.00	\$1,834.23	Documentos por Pagar a Corto Plazo	\$0.00	\$0.00
Derechos a Recibir Bienes o Servicios	\$0.00	\$1,500.00	Porción a Corto Plazo de la Deuda Pública a Largo Plazo	\$0.00	\$0.00
Inventarios	\$0.00	\$0.00	Títulos y Valores a Corto Plazo	\$0.00	\$0.00
Almacenes	\$0.00	\$0.00	Pasivos Diferidos a Corto Plazo	\$0.00	\$0.00
Estimación por Pérdida o Deterioro de Activos Circulantes	\$0.00	\$0.00	Fondos y Bienes de Terceros en Garantía y/o Administración a Corto Plazo	\$0.00	\$0.00
Otros Activos Circulantes	\$0.00	\$0.00	Provisiones a Corto Plazo	\$0.00	\$0.00
Activo No Circulante	\$7,413,456.75	\$8,112,653.60	Otros Pasivos a Corto Plazo	\$0.00	\$0.00
Inversiones Financieras a Largo Plazo	\$0.00	\$0.00	Pasivo No Circulante	\$0.00	\$0.00
Derechos a Recibir Efectivo o Equivalentes a Largo Plazo	\$0.00	\$0.00	Cuentas por Pagar a Largo Plazo	\$0.00	\$0.00
Bienes Inmuebles, Infraestructura y Construcciones en Proceso	\$0.00	\$1,737,198.09	Documentos por Pagar a Largo Plazo	\$0.00	\$0.00
Bienes Muebles	\$0.00	\$6,375,455.51	Deuda Pública a Largo Plazo	\$0.00	\$0.00
Activos Intangibles	\$0.00	\$0.00	Pasivos Diferidos a Largo Plazo	\$0.00	\$0.00
Depreciación, Deterioro y Amortización Acumulada de Bienes	\$7,413,456.75	\$0.00	Fondos y Bienes de Terceros en Garantía y/o Administración a Largo Plazo	\$0.00	\$0.00
Activos Diferidos	\$0.00	\$0.00	Provisiones a Largo Plazo	\$0.00	\$0.00
Estimación por Pérdida o Deterioro de Activos no Circulantes	\$0.00	\$0.00	HACIENDA PÚBLICA/ PATRIMONIO	\$4,292,062.23	\$13,657,440.76
Otros Activos no Circulantes	\$0.00	\$0.00	Hacienda Pública/Patrimonio Contribuido	\$1,737,198.09	\$0.00
			Aportaciones	\$0.00	\$0.00
			Donaciones de Capital	\$1,737,198.09	\$0.00
			Actualización de la Hacienda Pública / Patrimonio	\$0.00	\$0.00
			Hacienda Pública/Patrimonio Generado	\$2,554,864.14	\$13,657,440.76
			Resultados del Ejercicio (Ahorro / Desahorro)	\$0.00	\$13,657,440.76
			Resultados de Ejercicios Anteriores	\$2,554,864.14	\$0.00
			Revalúos	\$0.00	\$0.00
			Reservas	\$0.00	\$0.00
			Rectificaciones de Resultados de Ejercicios Anteriores	\$0.00	\$0.00
			Exceso o Insuficiencia en la Actualización de la Hacienda Pública/Patrimonio	\$0.00	\$0.00
			Resultado por Posición Monetaria	\$0.00	\$0.00

Cuenta Pública 2022
Estado de Cambios en la Situación Financiera
Del 1o. de Enero al 31 de Diciembre de 2022
Cifras en Pesos

Concepto	Origen	Aplicación	Concepto	Origen	Aplicación
			Resultado por Tenencia de Activos no Monetarios	\$0.00	\$0.00

Bajo protesta de decir verdad declaramos que los Estados Financieros y sus notas, son razonablemente correctos y son responsabilidad del emisor



GUILLERMO GARRIDO CRUZ
RECTOR



AIDA JACINTA VÁZQUEZ BECERRA
DIRECTORA DE FINANZAS Y ADMINISTRACIÓN

Cuenta Pública 2022
Estado de Variación en la Hacienda Pública
Del 1o. de Enero al 31 de Diciembre de 2022 y 2021
Cifras en Pesos

Ente Público: **UNIVERSIDAD INTERCULTURAL DEL ESTADO DE PUEBLA**

Concepto	Hacienda Pública/Patrimonio Contribuido	Hacienda Pública/Patrimonio Generado de Ejercicios Anteriores	Hacienda Pública/Patrimonio Generado del Ejercicio	Exceso o Insuficiencia en la Actualización de la Hacienda Pública / Patrimonio	TOTAL
Hacienda Pública / Patrimonio Contribuido Neto 2021	\$33,486,504.75	\$0.00	\$0.00	\$0.00	\$33,486,504.75
Aportaciones	\$33,486,504.75	\$0.00	\$0.00	\$0.00	\$33,486,504.75
Donaciones de Capital	\$0.00	\$0.00	\$0.00	\$0.00	\$0.00
Actualización de la Hacienda Pública/Patrimonio	\$0.00	\$0.00	\$0.00	\$0.00	\$0.00
Hacienda Pública / Patrimonio Generado Neto de 2021	\$0.00	\$95,212,215.66	\$2,458,293.67	\$0.00	\$97,670,509.33
Resultados del Ejercicio (Ahorro/Desahorro)	\$0.00	\$0.00	\$2,458,293.67	\$0.00	\$2,458,293.67
Resultados de Ejercicios Anteriores	\$0.00	\$33,673,637.82	\$0.00	\$0.00	\$33,673,637.82
Revalúos	\$0.00	\$67,027,603.81	\$0.00	\$0.00	\$67,027,603.81
Reservas	\$0.00	\$0.00	\$0.00	\$0.00	\$0.00
Rectificaciones de Resultados de Ejercicios Anteriores	\$0.00	-\$5,489,025.97	\$0.00	\$0.00	-\$5,489,025.97
Exceso o Insuficiencia en la Actualización de la Hacienda Pública/ Patrimonio Neto de 2021	\$0.00	\$0.00	\$0.00	\$0.00	\$0.00
Resultado por Posición Monetaria	\$0.00	\$0.00	\$0.00	\$0.00	\$0.00
Resultado por Tenencia de Activos no Monetarios	\$0.00	\$0.00	\$0.00	\$0.00	\$0.00
Hacienda Pública / Patrimonio Neto Final de 2021	\$33,486,504.75	\$95,212,215.66	\$2,458,293.67	\$0.00	\$131,157,014.08
Cambios en la Hacienda Pública / Patrimonio Contribuido Neto de 2022	\$1,737,198.09	\$0.00	\$0.00	\$0.00	\$1,737,198.09
Aportaciones	\$0.00	\$0.00	\$0.00	\$0.00	\$0.00
Donaciones de Capital	\$1,737,198.09	\$0.00	\$0.00	\$0.00	\$1,737,198.09
Actualización de la Hacienda Pública/ Patrimonio	\$0.00	\$0.00	\$0.00	\$0.00	\$0.00
Variaciones de la Hacienda Pública / Patrimonio Generado Neto de 2022	\$0.00	\$2,554,864.14	-\$13,657,440.76	\$0.00	-\$11,102,576.62
Resultados del Ejercicio (Ahorro/Desahorro)	\$0.00	\$0.00	-\$11,199,147.09	\$0.00	-\$11,199,147.09
Resultados de Ejercicios Anteriores	\$0.00	\$2,554,864.14	-\$2,458,293.67	\$0.00	\$96,570.47
Revalúos	\$0.00	\$0.00	\$0.00	\$0.00	\$0.00
Reservas	\$0.00	\$0.00	\$0.00	\$0.00	\$0.00
Rectificaciones de Resultados de Ejercicios Anteriores	\$0.00	\$0.00	\$0.00	\$0.00	\$0.00
Cambios en el Exceso o Insuficiencia en la Actualización de la Hacienda Pública / Patrimonio Neto de 2021	\$0.00	\$0.00	\$0.00	\$0.00	\$0.00
Resultado por Posición Monetaria	\$0.00	\$0.00	\$0.00	\$0.00	\$0.00
Resultado por Tenencia de Activos no Monetarios	\$0.00	\$0.00	\$0.00	\$0.00	\$0.00
Hacienda Pública / Patrimonio Neto Final de 2022	\$35,223,702.84	\$97,767,079.80	-\$11,199,147.09	\$0.00	\$121,791,635.55

Bajo protesta de decir verdad declaramos que los Estados Financieros y sus notas, son razonablemente correctos y son responsabilidad del emisor



GUILLERMO GARRIDO CRUZ

RECTOR



AIDA JACINTA VÁZQUEZ BECERRA

DIRECTORA DE FINANZAS Y ADMINISTRACIÓN

Cuenta Pública 2022
Estado de Flujos de Efectivo
Del 1o. de Enero al 31 de Diciembre de 2022 y 2021
Cifras en Pesos

Ente Público: UNIVERSIDAD INTERCULTURAL DEL ESTADO DE PUEBLA

Concepto	2022	2021	Concepto	2022	2021
Flujos de Efectivo de las Actividades de Operación			Flujos de Efectivo de las Actividades de Inversión		
Origen	\$47,381,327.98	\$58,183,456.56	Origen	\$0.00	\$0.00
Impuestos	\$0.00	\$0.00	Bienes Inmuebles, Infraestructura y Construcciones en Proceso	\$0.00	\$0.00
Cuotas y Aportaciones de Seguridad Social	\$0.00	\$0.00	Bienes Muebles	\$0.00	\$0.00
Contribuciones de mejoras	\$0.00	\$0.00	Otros Orígenes de Inversión	\$0.00	\$0.00
Derechos	\$0.00	\$0.00	Aplicación	\$6,375,455.51	\$2,710,168.02
Productos	\$0.00	\$0.00	Bienes Inmuebles, Infraestructura y Construcciones en Proceso	\$0.00	\$0.00
Aprovechamientos	\$0.00	\$0.00	Bienes Muebles	\$6,375,455.51	\$2,710,168.02
Ingresos por Venta de Bienes y Prestación de Servicios	\$2,501,346.97	\$2,400,949.12	Otras Aplicaciones de Inversión	\$0.00	\$0.00
Participaciones, Aportaciones, Convenios, Incentivos Derivados de la Colaboración Fiscal y Fondos Distintos de Aportaciones	\$0.00	\$0.00	Flujos Netos de Efectivo por Actividades de Inversión	-\$6,375,455.51	-\$2,710,168.02
Transferencias, Asignaciones, Subsidios y Subvenciones, y Pensiones y Jubilaciones	\$44,879,981.01	\$55,782,507.44			
Otros Orígenes de Operación	\$0.00	\$0.00			
Aplicación	\$51,295,624.48	\$44,862,073.00	Flujo de Efectivo de las Actividades de Financiamiento		
Servicios Personales	\$28,668,159.18	\$27,303,223.68	Origen	\$0.00	\$0.00
Materiales y Suministros	\$7,880,103.49	\$4,177,767.58	Endeudamiento Neto	\$0.00	\$0.00
Servicios Generales	\$13,300,979.36	\$11,046,009.26	Interno	\$0.00	\$0.00
Transferencias Internas y Asignaciones al Sector Público	\$986,717.50	\$1,183,903.20	Externo	\$0.00	\$0.00
Transferencias al resto del Sector Público	\$0.00	\$0.00	Otros Orígenes de Financiamiento	\$0.00	\$0.00
Subsidios y Subvenciones	\$0.00	\$0.00	Aplicación	\$0.00	\$0.00
Ayudas Sociales	\$189,000.00	\$1,151,169.28	Servicios de la Deuda	\$0.00	\$0.00
Pensiones y Jubilaciones	\$0.00	\$0.00	Interno	\$0.00	\$0.00
Transferencias a Fideicomisos, Mandatos y Contratos Análogos	\$0.00	\$0.00	Externo	\$0.00	\$0.00
Transferencias a la Seguridad Social	\$0.00	\$0.00			
Donativos	\$0.00	\$0.00			
Transferencias al Exterior	\$0.00	\$0.00			


Cuenta Pública 2022
Estado de Flujos de Efectivo
Del 1o. de Enero al 31 de Diciembre de 2022 y 2021
Cifras en Pesos

Concepto	2022	2021	Concepto	2022	2021
Participaciones	\$0.00	\$0.00	Otras Aplicaciones de Financiamiento	\$0.00	\$0.00
Aportaciones	\$0.00	\$0.00			
Convenios	\$0.00	\$0.00			
Otras Aplicaciones de Operación	\$270,664.95	\$0.00	Flujos Netos de Efectivo por Actividades de Financiamiento	\$0.00	\$0.00
Flujos Netos de Efectivo por Actividades de Operación	-\$3,914,296.50	\$13,321,383.56	Incremento/Disminución Neta en el Efectivo y Equivalentes al Efectivo	-\$10,289,752.01	\$10,611,215.54
			Efectivo y Equivalentes al Efectivo al Inicio del Ejercicio	\$23,409,895.37	\$12,798,679.83
			Efectivo y Equivalentes al Efectivo al Final del Ejercicio	\$13,120,143.36	\$23,409,895.37

Bajo protesta de decir verdad declaramos que los Estados Financieros y sus notas, son razonablemente correctos y son responsabilidad del emisor



GUILLERMO GARRIDO CRUZ
 RECTOR




AIDA JACINTA VÁZQUEZ BECERRA
 DIRECTORA DE FINANZAS Y ADMINISTRACIÓN

Ente Público: UNIVERSIDAD INTERCULTURAL DEL ESTADO DE PUEBLA

SIN INFORMACIÓN QUE PRESENTAR



GUILLERMO GARRIDO CRUZ
RECTOR



AIDA JACINTA VAZQUEZ BECERRA
DIRECTORA DE FINANZAS Y ADMINISTRACIÓN

NOTAS A LOS ESTADOS FINANCIEROS
AL 31 DE DICIEMBRE DE 2022

CIFRAS EN PESOS

a) NOTAS DE DESGLOSE

I. NOTAS AL ESTADO DE SITUACIÓN FINANCIERA

Activo

Efectivo y Equivalentes

Concepto	2022	2021
Efectivo	0.00	0.00
Banco y Tesorería	0.00	0.00
Efectivo y Equivalentes	13,120,143.366	23,409,895.37
Total	13,120,143.36	23,409,895.37

Derechos a Recibir Efectivo y Equivalentes, y Bienes o Servicios a Recibir

Concepto	2022				2021
	Hasta 90 días	Hasta 180 días	Hasta 365 días	Total	Total
Deudores diversos a Corto Plazo	81,647.05			81,647.05	79,556.71
Otros Derechos a Recibir Efectivo o Equivalentes a Corto Plazo	285.91			285.91	542.02
Total	81,932.96			81,932.96	80,098.73

Bienes Disponibles para su Transformación o Consumo (Inventarios)

Concepto	2022	2021
Bienes Disponibles para su Transformación o Consumo	0.00	0.00
Total	0.00	0.00

Almacén

Concepto	2022	2021
Almacén	0.00	0.00
Total	0.00	0.00

NOTAS A LOS ESTADOS FINANCIEROS
AL 31 DE DICIEMBRE DE 2022

CIFRAS EN PESOS

Inversiones Financieras a Largo Plazo

Concepto	2022	2021
Inversiones Financieras a Largo Plazo	0.00	0.00
Total	0.00	0.00

Bienes Muebles, Inmuebles e Intangibles

Concepto	2022	2021
Bienes Muebles, Inmuebles e Intangibles	105,420,665.74	103,683,467.65
Total	105,420,665.74	103,683,467.65

Tasas de depreciación

Concepto	Depreciación Anual %
Amortización de Bienes Inmuebles	5

Estimaciones y Deterioros

Concepto	2022	2021
Estimaciones y Deterioros	-60,977,868.56	-53,564,411.81
Total	-60,977,868.56	-53,564,411.81

NOTAS A LOS ESTADOS FINANCIEROS
AL 31 DE DICIEMBRE DE 2022

CIFRAS EN PESOS

Porcentajes de Depreciación

Concepto	% de depreciación anual
Bienes Inmuebles, Infraestructura y Construcciones en Proceso	
Bienes Inmuebles	5
Bienes Muebles	
Muebles de Oficina y Estantería	10
Muebles, excepto de Oficina y Estantería	10
Equipo de Cómputo y de Tecnología de la Información	33.3
Otros Mobiliarios y Equipos de Administración	10
Mobiliario y Equipo de Educación Recreativo	
Equipos y Aparatos Audiovisuales	33.3
Aparatos Deportivos	20
Cámaras Fotográficas y de Video	33.3
Otro Mobiliario y Equipo Educativo y Recreativo	20
Equipo e Instrumental Médico y de Laboratorio	
Equipo Médico y de Laboratorio	20
Instrumental Médico y de Laboratorio	20
Equipo de Transporte	
Automóviles y Equipo Terrestre	20
Equipo de Defensa y Seguridad	
Otros Equipos de Transporte	20
Maquinaria, Otros Equipos y Herramientas	
Maquinaria y Equipo Agropecuario	10
Maquinaria y Equipo Industrial	10
Maquinaria y Equipo de Construcción	10
Sistema de Aire Acondicionado, Calefacción y de Refrigeración	10
Equipo de Comunicación y Telecomunicación	10
Equipos de Generación Eléctrica, Aparatos y Accesorios Eléctricos	10
Herramientas y Máquinas-Herramienta	10
Otros Equipos	10

Otros Activos

Concepto	2022	2021
Otros Activos	0.00	0.00
Total	0.00	0.00

NOTAS A LOS ESTADOS FINANCIEROS
AL 31 DE DICIEMBRE DE 2022

CIFRAS EN PESOS

Pasivo
Cuentas por Pagar

Concepto	2022					2021
	Hasta 90 días	Hasta 180 días	Hasta 365 días	Más de 365 días	Total	Total
Cuentas por Pagar a corto plazo	752,564.38				752,564.38	974,406.78
Total	752,564.38				752,564.38	974,406.78

Documentos por Pagar

Concepto	2022					2021
	Hasta 90 días	Hasta 180 días	Hasta 365 días	Más de 365 días	Total	Total
Documentos por Pagar a corto plazo	0.00				0.00	0.00
Total	0.00				0.00	0.00

Fondos y Bienes de Terceros en Garantía y/o Administración (a corto y largo plazo)

Concepto	2022	2021
Fondos y Bienes de Terceros en Garantía y/o Administración a Corto Plazo	0.00	0.00
Total	0.00	0.00

NOTAS A LOS ESTADOS FINANCIEROS
AL 31 DE DICIEMBRE DE 2022

CIFRAS EN PESOS

Pasivos diferidos

Concepto	2022	2021
A corto plazo	0.00	0.00
A largo plazo	0.00	0.00
Total	0.00	0.00

Otros Pasivos

Concepto	2022	2021
Otros Pasivos a corto plazo	0.00	0.00
Total	0.00	0.00

II. NOTAS AL ESTADO DE ACTIVIDADES
Ingresos de Gestión

Concepto	2022	2021
Ingresos por Venta de bienes y Prestaciones de servicios	2,501,346.97	2,400,949.12
Total	2,501,346.97	2,400,949.12

Participaciones, Aportaciones, Convenios, Incentivos Derivados de la Colaboración Fiscal, Fondos Distintos de Aportaciones, Transferencias, Asignaciones, Subsidios y Subvenciones, y Pensiones y Jubilaciones

Concepto	2022	2021
Participaciones, aportaciones, convenios, incentivos derivados de la colaboración fiscal, fondos distintos de aportaciones, transferencias, asignaciones, subsidios y subvenciones, y pensiones y jubilaciones.	44,879,981.01	55,782,507.44
Total	44,879,981.01	55,782,507.44

NOTAS A LOS ESTADOS FINANCIEROS
AL 31 DE DICIEMBRE DE 2022

CIFRAS EN PESOS

Otros Ingresos y Beneficios

Concepto	2022	2021
Otros Ingresos y Beneficios	0.00	0.00
Total	0.00	0.00

Gastos y Otras Pérdida
Gastos de Funcionamiento

Concepto	2022	2021
Servicios Personales	28,724,278.26	27,340,632.68
Materiales y Suministros	7,880,103.49	4,177,767.58
Servicios Generales	13,386,919.07	11,161,520.18
Total	49,991,300.82	42,679,920.44

Servicios Personales

Concepto	2022	2021
Remuneraciones al Personal de Carácter	19,815,287.47	18,834,154.27
Remuneraciones Adicionales y Especiales	2,605,516.22	2,511,911.45
Seguridad Social	5,469,876.07	5,163,658.55
Otras Prestaciones Sociales Y Económicas	833,598.50	830,908.41
Total	28,724,278.26	27,340,632.68

Materiales y Suministros

Concepto	2022	2021
Materiales de Administración, Emisión de Documentos y Artículos Oficiales	2,565,577.95	1,355,200.26
Alimentos y Utensilios	458,419.47	158,282.51
Materias Primas y Materiales de Producción y	60,749.00	1,856.84
Materiales y Artículos de Construcción y de Reparación	1,263,747.95	291,435.29
Productos Químicos Farmacéuticos y de Laboratorio	598,676.72	602,107.83
Combustibles y Lubricantes y Aditivos	875,543.12	752,896.09
Vestuarios, Blancos, Prendas de Protección y Artículos	782,992.32	346,118.08
Materiales y Suministros para Seguridad	0	0
Herramientas, Refacciones y Accesorios Menores	1,274,396.96	669,870.68
Total	7,880,103.49	4,177,767.58

NOTAS A LOS ESTADOS FINANCIEROS
AL 31 DE DICIEMBRE DE 2022

CIFRAS EN PESOS

Servicios Generales

Concepto	2022	2021
Servicios Básicos	1,807,100.38	507,243.18
Servicios de Arrendamiento	514,182.93	119,292.31
Servicios Profesionales, Científicos y Técnicos y Otros	6,274,769.90	7,714,450.11
Servicios Financieros, Bancarios y Comerciales	185,956.79	147,533.46
Servicios de Instalación, Reparación, Mantenimiento y	1,934,358.71	957,578.54
Servicios de Comunicación Social y Publicidad	204,331.98	43,980.88
Servicios de Traslado y Viáticos	913,683.43	504,209.63
Servicios Oficiales	282,667.94	116,988.68
Otros Servicios Generales	1,269,867.01	1,050,243.39
Total	13,386,919.07	11,161,520.18

Transferencias, Asignaciones, Subsidios y Otras Ayudas

Concepto	2022	2021
Transferencias, asignaciones, subsidios y otras ayudas	1,175,717.50	2,335,072.48
Total	1,175,717.50	2,335,072.48

Participaciones y Aportaciones

Concepto	2022	2021
Participaciones y Aportaciones	0.00	0.00
Total	0.00	0.00

Otros Gastos y Pérdidas Extraordinarias

Concepto	2022	2021
Inversión Pública No Capitalizable	0.00	0.00
Gastos de Ejercicios Anteriores	0.00	0.00
Depreciación de Bienes Muebles	0.00	0.00
Estimación por Pérdida o Deterioro de Activos Circulantes	0.00	0.00
Estimaciones, Depreciaciones, Deterioros, obsolescencia y Amortizaciones	7,413,456.75	7,775,277.95
Total	7,413,456.75	7,775,277.95

NOTAS A LOS ESTADOS FINANCIEROS
AL 31 DE DICIEMBRE DE 2022

CIFRAS EN PESOS

III. NOTAS AL ESTADO DE VARIACIONES EN LA HACIENDA PÚBLICA

Patrimonio

La cuenta de Patrimonio presentó los siguientes saldos:

Concepto	2022	2021
Patrimonio Final 2021	121,791,635.5	131,157,014.0
Total	121,791,635.5	131,157,014.0

Patrimonio Contribuido

Concepto	2022	2021
Patrimonio Contribuido	35,223,702.84	33,486,504.75
Total	35,223,702.84	33,486,504.75

Patrimonio Generado

Concepto	2022	2021
Patrimonio Generado	-	5,393,185.69
Total	-	5,393,185.69

IV. NOTAS AL ESTADO DE FLUJOS DE EFECTIVO

Efectivo y Equivalentes

Concepto	2022	2021
Efectivo y Equivalentes al final del ejercicio	13,120,143.36	23,409,895.37
Bancos/Tesorería	0.00	0.00
Bancos/Dependencias y Otros	0.00	0.00
Inversiones Temporales (hasta 3 meses)	0.00	0.00
Fondo con afectación específica	0.00	0.00
Depósitos de fondos de terceros en Garantía y/o	0.00	0.00
Otros Efectivos y Equivalentes	0.00	0.00
Total de Efectivo y Equivalentes	13,120,143.36	23,409,895.37

Conciliación de los Flujos de Efectivo Netos de las Actividades de Operación y la Cuenta de Ahorro/ Desahorro.

Concepto	2022	2021
Resultados del Ejercicio Ahorro/ Desahorro		
Movimientos de partidas (o rubros) que no afectan al		
Depreciación	60,977,868.56	53,564,411.81

NOTAS A LOS ESTADOS FINANCIEROS
AL 31 DE DICIEMBRE DE 2022

CIFRAS EN PESOS

Amortización	684,713.57	684,696.00
Incrementos en las provisiones	0.00	0.00
Incremento en inversiones producido por revaluación	0.00	0.00
Ganancia/pérdida en venta de bienes muebles, inmuebles	0.00	0.00
Incremento en cuentas por cobrar	0.00	0.00
Flujos de Efectivo Netos de las Actividades de	-3,914,296.50	13,321,383.56

V. **CONCILIACIÓN ENTRE LOS INGRESOS PRESUPUESTARIOS Y CONTABLES,
ASÍ COMO ENTRE LOS EGRESOS PRESUPUESTARIOS Y LOS
GASTOS CONTABLES.**

Concepto	2022
Total de Ingresos Presupuestarios	3,669,715.69
Ingresos Contables	3,669,715.69
Total de Egresos Presupuestarios	7,729,618.49
Gasto Contable	15,143,075.24

b) **NOTAS DE MEMORIA**
Cuentas de Orden Contables y Presupuestarias
Contables

Concepto	Importe
Valores	0.00
Emisión de obligaciones	0.00
Avales y Garantías	0.00
Juicios	0.00
Contratos para Inversión Mediante Proyectos para Prestación de Servicios (PPS) y Similares	0.00
Bienes concesionados o en comodato	0.00
Recursos FAM	2,549,391.05

Presupuestarias

Ingresos	Importe
Ley de Ingresos Estimada	37,317,627.00
Modificaciones a la Ley de Ingresos Estimada	10,063,700.98
Ley de Ingresos Recaudada	47,381,327.98

NOTAS A LOS ESTADOS FINANCIEROS
AL 31 DE DICIEMBRE DE 2022

CIFRAS EN PESOS

Egresos	Importe
Presupuesto de Egresos Aprobado	37,317,627.00
Presupuesto de Egresos por Ejercer	8,675,609.39
Modificaciones al Presupuesto de Egresos Aprobado	32,447,878.07
Presupuesto de Egresos Devengado	57,542,473.83
Presupuesto de Egresos Pagado	57,400,415.04

c) **NOTAS DE GESTIÓN ADMINISTRATIVA**

1. Introducción

La Universidad Intercultural del Estado de Puebla, fue creada por decreto el 08 de marzo de 2006, es un organismo público descentralizado del Gobierno del Estado con carácter gratuito y único con modelo Intercultural. Actualmente cuenta con siete Programas Educativos: Desarrollo Sustentable, Turismo Alternativo, Lengua y Cultura, Ingeniería Forestal Comunitaria, Enfermería, Derecho con Enfoque Intercultural e Ingeniería en Agronomía y Zootecnia.

La cual su misión es formar profesionales, interculturales e investigadores a través de un modelo de educación basado en principio de sustentabilidad con enfoque intercultural que contribuya a promover el desarrollo humano, económico, social cultural y territorial de los pueblos y culturas indígenas con los diversos sectores sociales en marco de equidad, respeto y cooperación. Con una visión de ser una institución que propicie la convivencia y enriquecimiento en las culturas y los grupos sociales. Coadyuvando en la construcción de una sociedad equitativa y justa.

La Universidad está conformada por un Órgano de Gobierno, un encargado de rectoría, directores de áreas, jefes de departamentos, personal administrativo y académico. Así mismo la UIEP está obligada a retener y enterar las retenciones de ISR por salarios, asimilables a salarios, servicios profesionales, cuotas de ISSSTEP,

De conformidad con lo que establece la Ley General de Contabilidad Gubernamental y los lineamientos emitidos por el Consejo Nacional de Armonización Contable (CONAC) y demás disposiciones que establecen las diversas instancias que tienen injerencia en esta materia. La Universidad Intercultural del Estado de Puebla presenta los Estados financieros correspondientes al 31 de diciembre del 2022.

NOTAS A LOS ESTADOS FINANCIEROS
AL 31 DE DICIEMBRE DE 2022

CIFRAS EN PESOS

Estos documentos expresan las transacciones y operaciones económicas realizadas por la Universidad de acuerdo con los principios y políticas contables mediante las cuales fueron elaborados los registros y la documentación financiera correspondiente para una mayor exposición de la información financiera se incluyen distintas notas que amplían el contexto dentro el cual se generaron los datos.

Con el mismo fin, a continuación, se presenta una breve descripción de la estructura y contenido de la información financiera que integra los Estados Financieros de la Universidad Intercultural del Estado de Puebla, para el mes de diciembre de 2022.

2. Panorama Económico y Financiero

Información Contable

Los Estados Financieros están Armonizados de acuerdo con los Lineamientos del CONAC, teniendo como herramienta electrónica el Sistema Automatizado de Administración y Contabilidad Gubernamental (SAACG).

Estado de Flujo de Efectivo, presenta los principales cambios ocurridos en la estructura de los resultados financieros del ente público, así como los recursos generados o utilizados en su operación.

Estado de Actividades, tiene como fin informar la variación total del patrimonio durante un periodo, proporcionando datos relevantes sobre resultados de transacciones que afectan o modifican el patrimonio del ente.

Estado de Situación Financiera, incluye información acumulativa en tres grandes rubros. Activo, pasivo y patrimonio o hacienda pública.

Estado de Variación en la Hacienda Pública, incluye las principales modificaciones que afectaron el rubro de Hacienda Pública.

Información Presupuestaria

La Información Presupuestaria está de acuerdo con los Lineamientos del CONAC, teniendo como herramienta electrónica el SAACG.

Con la finalidad de complementar la información presentada, se ha determinado que es adecuado agregar los estados presupuestarios con el propósito de

NOTAS A LOS ESTADOS FINANCIEROS
AL 31 DE DICIEMBRE DE 2022

CIFRAS EN PESOS

mostrar el comportamiento presupuestal de los ingresos y egresos para el presupuesto del mes de diciembre de 2022.

Panorama Económico

La Universidad ha mostrado superávit en casi todos los años desde su creación, y además ha conseguido más recursos provenientes de Convenios con Entidades Federales, además de Incrementar sustancialmente sus Recursos Ordinarios.

3. Autorización e Historia

A partir del 26 de agosto de 2020, la administración de la Universidad Intercultural del Estado de Puebla está regida por el Rector Mtro. Guillermo Garrido Cruz.

4. Organización y Objeto Social

Para el despacho de las funciones y ejercicio de las atribuciones que le corresponden ejercer a la Universidad, esta cuenta con:

Un Consejo Directivo

Un rector;

La Siguiente Estructura Administrativa:

- a) Secretaría Académica;
- b) Dirección de la División de Ciencias Naturales;
- c) Dirección de la División de Ciencias Sociales y Humanidades;
- d) Dirección de Planeación, Programación y Evaluación;
- e) Dirección de Finanzas y administración
- f) Dirección de Investigación y posgrado
- g) Dirección de la División de las Ciencias de la Salud
- h) Abogado General.

Los demás Servidores Públicos adscritos a la estructura administrativa de la Universidad, cualquiera que sea el cargo que ostenten realizan las funciones que les corresponden en términos de los respectivos manuales de organización de procedimientos y de servicios al público, así como a las que les asigne o encomienden el Consejo Directivo, el Rector o el superior jerárquico del cual dependen, coordinando y supervisando a su vez los trabajos del personal que les este subordinado o forme parte del área de la cual es responsable en

NOTAS A LOS ESTADOS FINANCIEROS
AL 31 DE DICIEMBRE DE 2022

CIFRAS EN PESOS

términos del acuerdo de adscripción emitido, así como de la demás normatividad aplicable.

5. Bases de Preparación de los Estados Financieros

La Universidad tiene por Objeto:

- I. Formar Profesionales e intelectuales comprometidos con el desarrollo económico y cultural en los ámbitos comunitario, regional y nacional, cuyas actividades contribuyan a promover procesos de revaloración y revitalización de lenguas y culturas originarias, así como la generación de conocimiento de estos pueblos;
- II. Impulsar una educación cuya raíz surja de la cultura del entorno inmediato a los estudiantes e incorpore elementos y contenidos de horizontes culturales diversos;
- III. Propiciar el desarrollo de competencias comunicativas en diversas lenguas, con la finalidad de fomentar la revitalización y uso cotidiano de la lengua materna; así como promover el dominio de una segunda lengua común a los procesos de comunicación en el territorio nacional y la enseñanza y práctica de idiomas extranjeros, con herramientas de comunicación para comprender y dominar procesos tecnológicos de vanguardia.
- IV. Fomentar el contacto con su entorno y el diálogo intercultural en un ambiente de respeto a la diversidad.
- V. Fomentar individuos con actitud científica, creativa y solidaria; con espíritu emprendedor, innovador, sensibles a la diversidad cultural y comprometidos con respeto a la valoración de las diferentes culturas;
- VI. Organizar y realizar actividades de investigación y de postgrado en las áreas en las que ofrezca educación, atendiendo fundamentalmente a los problemas locales, regionales, estatales y nacionales, con relación a las necesidades de desarrollo socioeconómico de la Entidad.
- VII. Llevar a cabo investigación en lengua y cultura, con el objeto de aportar elementos fundamentales que permitan desarrollar estrategias de revitalización de las lenguas y culturas; y que nutran el proceso de formación académico profesional;
- VIII. Desarrollar programas y proyectos de difusión de la cultura, que permitan la recuperación de lenguas, culturas y tradiciones locales y regionales, con el fin de establecer en la comunidad un diálogo intercultural;
- IX. Difundir el conocimiento de las lenguas y la cultura indígena, a través de la extensión universitaria y la formación a lo largo de la vida;

NOTAS A LOS ESTADOS FINANCIEROS
AL 31 DE DICIEMBRE DE 2022

CIFRAS EN PESOS

- X. Impartir programas de educación continua, orientados hacia la formación y capacitación del profesorado y al fortalecimiento de los principios de la perspectiva intercultural;
- XI. Ofrecer servicios adecuados a las necesidades locales y regionales;
- XII. Desarrollar funciones de vinculación con los sectores público, privado y social, para contribuir al desarrollo económico y social de la comunidad; y
- XIII. Diseñar planes y programas de estudio con base en contenidos y enfoques educativos flexibles, centrados en el aprendizaje, a efecto de dotar al estudiante de las habilidades para aprender a lo largo de la vida.

6. Políticas de Contabilidad Significativas

Sistema Automatizado de Administración y Contabilidad Gubernamental (SAACG) es un instrumento técnico integral, que sustentado en los principios de contabilidad en particular la gubernamental y en sistemas de cómputo, registra, clasifica y resume, los movimientos económicos y patrimoniales de los sujetos de revisión, estableciendo controles y generando información precisa de sus transacciones. Se consideraron los procesos de armonización contable para el ingreso y egreso de las operaciones celebradas durante el mes de diciembre de 2022.

a. Efectos de la Inflación en la Información Financiera

La Universidad no ha revaluado sus Estados Financieros por Inflación.

b. Efectivo y Equivalentes de Efectivo

Equivalentes de Efectivo se registran en Bancos y se encuentran depositados en cuentas Bancarías a nombre de la Institución y todas ellas en la Institución bancaria BBVA Bancomer, S.A., ninguna cuenta es productiva.

c. Inversiones Financieras

La Universidad no tiene Inversiones Financieras.

d. Instrumentos financieros derivados

La Universidad ejerció un fideicomiso proveniente de recurso federal del Programa Fortalecimiento en la calidad educativa 2016-217, 2017-2018, 2018-2019, 2019-2020.

En el año 2020 el Fideicomiso cambio de nombre por lo que ahora se denomina Programa de Fortalecimiento a la Excelencia Educativa y la ejecución del recurso caducó el 31 de marzo de 2021, por lo que a la fecha se concluyó y se encuentra en ceros el fideicomiso en cuestión.

NOTAS A LOS ESTADOS FINANCIEROS
AL 31 DE DICIEMBRE DE 2022

CIFRAS EN PESOS

e. Bienes Muebles e Inmuebles

Los bienes muebles e inmuebles se registran de acuerdo con el monto original de la inversión, considerando el IVA como parte de este.

f. Provisiones

La Universidad registra las provisiones pendientes de pago (proveedores e impuestos por pagar) o enterar al 31 de diciembre 2022 y que están comprometidas y devengadas.

g. Beneficios a los Empleados

El pago de sueldos y salarios son en base al tabulador vigente autorizado por la Secretaría de Finanzas del Estado de Puebla, los Empleados Académicos cuentan con una cantidad como ayuda para material didáctico, y además de una cantidad para despensa, misma que también se otorga a los Empleados Administrativos, todos a su vez cuentan con los servicios del ISSSTEP de acuerdo con su categoría de afiliación al mismo.

h. Patrimonio

El patrimonio representa el registro de los bienes inmuebles de la Universidad, y bienes muebles.

i. Reconocimiento de Ingresos

Los ingresos se registran en el momento de la expedición del recibo de cobro, de acuerdo con el Sistema Contable, esto es cuando existe jurídicamente el derecho de cobro.

j. Reconocimiento de Gastos

Los gastos se registran de acuerdo con los momentos contables de acuerdo con el Sistema de Armonización. Se reconoce cuando existe una obligación de pago a favor de terceros por la recepción de conformidad de bienes y servicios.

7. Posición en Moneda Extranjera y Protección por Riesgo Cambiario

8. Reporte Analítico del Activo

9. Fideicomisos, Mandatos y Análogos

10. Reporte de la Recaudación

El reporte de recaudación se concilia cada semana para así realizar los reportes y depósitos a la secretaria de finanzas

**NOTAS A LOS ESTADOS FINANCIEROS
AL 31 DE DICIEMBRE DE 2022**

CIFRAS EN PESOS

11. Información sobre la Deuda y el Reporte Analítico de la Deuda

No se tiene deuda.

12. Calificaciones otorgadas

13. Proceso de Mejora

14. Información por Segmentos

15. Eventos Posteriores al Cierre


16. Partes Relacionadas

17. Responsabilidad Sobre la Presentación Razonable de la Información Contable

“Bajo protesta de decir verdad declaramos que los Estados Financieros y sus notas, son razonablemente correctos y son responsabilidad del emisor”.



Guillermo Garrido Cruz
Rector



Aida Jacinta Vázquez Becerra
Directora de Finanzas y Administración

Cuenta Pública 2022
Estado Analítico del Ejercicio del Presupuesto de Egresos.
Clasificación Económica (Por Tipo de Gasto)
Del 1o. de Enero al 31 de Diciembre de 2022
Cifras en Pesos


Ente Público: UNIVERSIDAD INTERCULTURAL DEL ESTADO DE PUEBLA

Concepto	Egresos					Subejercicio
	Aprobado	Ampliaciones/ (Reducciones)	Modificado	Devengado	Pagado	
	1	2	3 = (1 + 2)	4	5	
Gasto Corriente	\$37,317,627.00	\$25,734,749.04	\$63,052,376.04	\$51,167,018.32	\$51,024,959.53	\$11,885,357.72
Gasto de Capital	\$0.00	\$6,713,129.03	\$6,713,129.03	\$6,375,455.51	\$6,375,455.51	\$337,673.52
Amortización de la Deuda y Disminución de Pasivos	\$0.00	\$0.00	\$0.00	\$0.00	\$0.00	\$0.00
Pensiones y Jubilaciones	\$0.00	\$0.00	\$0.00	\$0.00	\$0.00	\$0.00
Participaciones	\$0.00	\$0.00	\$0.00	\$0.00	\$0.00	\$0.00
Total del Gasto	\$37,317,627.00	\$32,447,878.07	\$69,765,505.07	\$57,542,473.83	\$57,400,415.04	\$12,223,031.24

Bajo protesta de decir verdad declaramos que los Estados Financieros y sus notas, son razonablemente correctos y son responsabilidad del emisor



GUILLERMO GARRIDO CRUZ
RECTOR



AIDA JACINTA VÁZQUEZ BECERRA
DIRECTORA DE FINANZAS Y ADMINISTRACIÓN

Cuenta Pública 2022
Estado Analítico del Ejercicio del Presupuesto de Egresos.
Clasificación por Objeto del Gasto (Capítulo y Concepto)
Del 1o. de Enero al 31 de Diciembre de 2022
Cifras en Pesos

Ente Público: **UNIVERSIDAD INTERCULTURAL DEL ESTADO DE PUEBLA**

Concepto	Egresos					Subejercicio
	Aprobado	Ampliaciones/ (Reducciones)	Modificado	Devengado	Pagado	
	1	2	3 = (1 + 2)	4	5	
Servicios Personales	\$31,489,248.00	\$664,265.76	\$32,153,513.76	\$28,724,278.26	\$28,668,159.18	\$3,429,235.50
Remuneraciones al Personal de Carácter Permanente	\$21,724,979.00	-\$487,828.01	\$21,237,150.99	\$19,815,287.47	\$19,815,287.47	\$1,421,863.52
Remuneraciones al Personal de Carácter Transitorio	\$0.00	\$0.00	\$0.00	\$0.00	\$0.00	\$0.00
Remuneraciones Adicionales y Especiales	\$3,706,879.00	-\$876,321.00	\$2,830,558.00	\$2,605,516.22	\$2,549,397.14	\$225,041.78
Seguridad Social	\$6,057,390.00	\$997,444.09	\$7,054,834.09	\$5,469,876.07	\$5,469,876.07	\$1,584,958.02
Otras Prestaciones Sociales y Económicas	\$0.00	\$1,030,970.68	\$1,030,970.68	\$833,598.50	\$833,598.50	\$197,372.18
Previsiones	\$0.00	\$0.00	\$0.00	\$0.00	\$0.00	\$0.00
Pago de Estímulos a Servidores Públicos	\$0.00	\$0.00	\$0.00	\$0.00	\$0.00	\$0.00
Materiales y Suministros	\$986,647.66	\$7,625,657.33	\$8,612,304.99	\$7,880,103.49	\$7,880,103.49	\$732,201.50
Materiales de Administración, Emisión de Documentos y Artículos Oficiales	\$197,334.38	\$2,391,714.83	\$2,589,049.21	\$2,565,577.95	\$2,565,577.95	\$23,471.26
Alimentos y Utensilios	\$21,902.40	\$529,939.62	\$551,842.02	\$458,419.47	\$458,419.47	\$93,422.55
Materias Primas y Materiales de Producción y Comercialización	\$0.00	\$60,842.16	\$60,842.16	\$60,749.00	\$60,749.00	\$93.16
Materiales y Artículos de Construcción y de Reparación	\$40,956.22	\$1,290,218.51	\$1,331,174.73	\$1,263,747.95	\$1,263,747.95	\$67,426.78
Productos Químicos, Farmacéuticos y de Laboratorio	\$141,560.60	\$515,713.82	\$657,274.42	\$598,676.72	\$598,676.72	\$58,597.70
Combustibles, Lubricantes y Aditivos	\$353,435.31	\$591,138.94	\$944,574.25	\$875,543.12	\$875,543.12	\$69,031.13
Vestuario, Blancos, Prendas de Protección y Artículos Deportivos	\$56,560.00	\$970,125.79	\$1,026,685.79	\$782,992.32	\$782,992.32	\$243,693.47
Materiales y Suministros Para Seguridad	\$11,600.00	-\$11,600.00	\$0.00	\$0.00	\$0.00	\$0.00
Herramientas, Refacciones y Accesorios Menores	\$163,298.75	\$1,287,563.66	\$1,450,862.41	\$1,274,396.96	\$1,274,396.96	\$176,465.45
Servicios Generales	\$4,563,270.34	\$11,791,536.24	\$16,354,806.58	\$13,386,919.07	\$13,300,979.36	\$2,967,887.51
Servicios Básicos	\$382,471.31	\$1,612,172.84	\$1,994,644.15	\$1,807,100.38	\$1,807,100.38	\$187,543.77
Servicios de Arrendamiento	\$92,520.63	\$578,635.33	\$671,155.96	\$514,182.93	\$514,182.93	\$156,973.03
Servicios Profesionales, Científicos, Técnicos y Otros Servicios	\$2,186,884.50	\$5,819,333.21	\$8,006,217.71	\$6,274,769.90	\$6,274,769.90	\$1,731,447.81
Servicios Financieros, Bancarios y Comerciales	\$82,659.73	\$117,569.43	\$200,229.16	\$185,956.79	\$185,956.79	\$14,272.37
Servicios de Instalación, Reparación, Mantenimiento y Conservación	\$360,431.31	\$1,952,173.94	\$2,312,605.25	\$1,934,358.71	\$1,934,358.71	\$378,246.54
Servicios de Comunicación Social y Publicidad	\$110,640.60	\$273,829.32	\$384,469.92	\$204,331.98	\$204,331.98	\$180,137.94
Servicios de Traslado y Viáticos	\$212,581.19	\$778,468.50	\$991,049.69	\$913,683.43	\$913,683.43	\$77,366.26
Servicios Oficiales	\$72,974.00	\$221,843.94	\$294,817.94	\$282,667.94	\$282,667.94	\$12,150.00
Otros Servicios Generales	\$1,062,107.07	\$437,509.73	\$1,499,616.80	\$1,269,867.01	\$1,183,927.30	\$229,749.79
Transferencias, Asignaciones, Subsidios y Otras Ayudas	\$278,461.00	\$5,653,289.71	\$5,931,750.71	\$1,175,717.50	\$1,175,717.50	\$4,756,033.21
Transferencias Internas y Asignaciones al Sector Público	\$0.00	\$5,141,616.64	\$5,141,616.64	\$986,717.50	\$986,717.50	\$4,154,899.14
Transferencias al Resto del Sector Público	\$0.00	\$0.00	\$0.00	\$0.00	\$0.00	\$0.00
Subsidios y Subvenciones	\$0.00	\$0.00	\$0.00	\$0.00	\$0.00	\$0.00
Ayudas Sociales	\$278,461.00	\$511,673.07	\$790,134.07	\$189,000.00	\$189,000.00	\$601,134.07
Pensiones y Jubilaciones	\$0.00	\$0.00	\$0.00	\$0.00	\$0.00	\$0.00
Transferencias a Fideicomisos, Mandatos y Otros Análogos	\$0.00	\$0.00	\$0.00	\$0.00	\$0.00	\$0.00
Transferencias a la Seguridad Social	\$0.00	\$0.00	\$0.00	\$0.00	\$0.00	\$0.00
Donativos	\$0.00	\$0.00	\$0.00	\$0.00	\$0.00	\$0.00
Transferencias al Exterior	\$0.00	\$0.00	\$0.00	\$0.00	\$0.00	\$0.00
Bienes Muebles, Inmuebles e Intangibles	\$0.00	\$6,713,129.03	\$6,713,129.03	\$6,375,455.51	\$6,375,455.51	\$337,673.52
Mobiliario y Equipo de Administración	\$0.00	\$2,114,536.86	\$2,114,536.86	\$1,872,898.82	\$1,872,898.82	\$241,638.04

Cuenta Pública 2022
Estado Analítico del Ejercicio del Presupuesto de Egresos.
Clasificación por Objeto del Gasto (Capítulo y Concepto)
Del 1o. de Enero al 31 de Diciembre de 2022
Cifras en Pesos

Concepto	Egresos					Subejercicio
	Aprobado	Ampliaciones/ (Reducciones)	Modificado	Devengado	Pagado	
	1	2	3 = (1 + 2)	4	5	
Mobiliario y Equipo Educativo y Recreativo	\$0.00	\$1,513,229.38	\$1,513,229.38	\$1,474,482.73	\$1,474,482.73	\$38,746.65
Equipo e Instrumental Médico y de Laboratorio	\$0.00	\$1,779,962.14	\$1,779,962.14	\$1,773,449.32	\$1,773,449.32	\$6,512.82
Vehículos y Equipo de Transporte	\$0.00	\$572,900.00	\$572,900.00	\$572,900.00	\$572,900.00	\$0.00
Equipo de Defensa y Seguridad	\$0.00	\$0.00	\$0.00	\$0.00	\$0.00	\$0.00
Maquinaria, Otros Equipos y Herramientas	\$0.00	\$732,500.65	\$732,500.65	\$681,724.64	\$681,724.64	\$50,776.01
Activos Biológicos	\$0.00	\$0.00	\$0.00	\$0.00	\$0.00	\$0.00
Bienes Inmuebles	\$0.00	\$0.00	\$0.00	\$0.00	\$0.00	\$0.00
Activos Intangibles	\$0.00	\$0.00	\$0.00	\$0.00	\$0.00	\$0.00
Inversión Pública	\$0.00	\$0.00	\$0.00	\$0.00	\$0.00	\$0.00
Obra Pública en Bienes de Dominio Público	\$0.00	\$0.00	\$0.00	\$0.00	\$0.00	\$0.00
Obra Pública en Bienes Propios	\$0.00	\$0.00	\$0.00	\$0.00	\$0.00	\$0.00
Proyectos Productivos y Acciones de Fomento	\$0.00	\$0.00	\$0.00	\$0.00	\$0.00	\$0.00
Inversiones Financieras y Otras Provisiones	\$0.00	\$0.00	\$0.00	\$0.00	\$0.00	\$0.00
Inversiones Para el Fomento de Actividades Productivas.	\$0.00	\$0.00	\$0.00	\$0.00	\$0.00	\$0.00
Acciones y Participaciones de Capital	\$0.00	\$0.00	\$0.00	\$0.00	\$0.00	\$0.00
Compra de Títulos y Valores	\$0.00	\$0.00	\$0.00	\$0.00	\$0.00	\$0.00
Concesión de Préstamos	\$0.00	\$0.00	\$0.00	\$0.00	\$0.00	\$0.00
Inversiones en Fideicomisos, Mandatos y Otros Análogos	\$0.00	\$0.00	\$0.00	\$0.00	\$0.00	\$0.00
Otras Inversiones Financieras	\$0.00	\$0.00	\$0.00	\$0.00	\$0.00	\$0.00
Provisiones para Contingencias y Otras Erogaciones Especiales	\$0.00	\$0.00	\$0.00	\$0.00	\$0.00	\$0.00
Participaciones y Aportaciones	\$0.00	\$0.00	\$0.00	\$0.00	\$0.00	\$0.00
Participaciones	\$0.00	\$0.00	\$0.00	\$0.00	\$0.00	\$0.00
Aportaciones	\$0.00	\$0.00	\$0.00	\$0.00	\$0.00	\$0.00
Convenios	\$0.00	\$0.00	\$0.00	\$0.00	\$0.00	\$0.00
Deuda Pública	\$0.00	\$0.00	\$0.00	\$0.00	\$0.00	\$0.00
Amortización de la Deuda Pública	\$0.00	\$0.00	\$0.00	\$0.00	\$0.00	\$0.00
Intereses de la Deuda Pública	\$0.00	\$0.00	\$0.00	\$0.00	\$0.00	\$0.00
Comisiones de la Deuda Pública	\$0.00	\$0.00	\$0.00	\$0.00	\$0.00	\$0.00
Gastos de la Deuda Pública	\$0.00	\$0.00	\$0.00	\$0.00	\$0.00	\$0.00
Costo por Coberturas	\$0.00	\$0.00	\$0.00	\$0.00	\$0.00	\$0.00
Apoyos Financieros	\$0.00	\$0.00	\$0.00	\$0.00	\$0.00	\$0.00
Adeudos de Ejercicios Fiscales Anteriores (Adefas)	\$0.00	\$0.00	\$0.00	\$0.00	\$0.00	\$0.00
Total del Gasto	\$37,317,627.00	\$32,447,878.07	\$69,765,505.07	\$57,542,473.83	\$57,400,415.04	\$12,223,031.24

Bajo protesta de decir verdad declaramos que los Estados Financieros y sus notas, son razonablemente correctos y son responsabilidad del emisor



GUILLERMO GARRIDO CRUZ

RECTOR



AIDA JACINTA VÁZQUEZ BECERRA

DIRECTORA DE FINANZAS Y ADMINISTRACIÓN

Cuenta Pública 2022
Estado Analítico del Ejercicio del Presupuesto de Egresos.
Clasificación Administrativa
Del 1o. de Enero al 31 de Diciembre de 2022
Cifras en Pesos

Ente Público: UNIVERSIDAD INTERCULTURAL DEL ESTADO DE PUEBLA

Concepto	Egresos					Subejercicio
	Aprobado	Ampliaciones/ (Reducciones)	Modificado	Devengado	Pagado	
	1	2	3 = (1 + 2)	4	5	
						6 = (3 - 4)
Universidad Intercultural del Estado de Puebla	\$37,317,627.00	\$32,447,878.07	\$69,765,505.07	\$57,542,473.83	\$57,400,415.04	\$12,223,031.24
Total del Gasto	\$37,317,627.00	\$32,447,878.07	\$69,765,505.07	\$57,542,473.83	\$57,400,415.04	\$12,223,031.24

Bajo protesta de decir verdad declaramos que los Estados Financieros y sus notas, son razonablemente correctos y son responsabilidad del emisor



GUILLERMO GARRIDO CRUZ
RECTOR



AIDA JACINTA VÁZQUEZ BECERRA
DIRECTORA DE FINANZAS Y ADMINISTRACIÓN

Cuenta Pública 2022
Estado Analítico del Ejercicio del Presupuesto de Egresos.
Clasificación Funcional (Finalidad y Función)
Del 1o. de Enero al 31 de Diciembre de 2022
Cifras en Pesos

Ente Público: UNIVERSIDAD INTERCULTURAL DEL ESTADO DE PUEBLA

Concepto	Egresos					Subejercicio 6 = (3 - 4)
	Aprobado	Ampliaciones/ (Reducciones)	Modificado	Devengado	Pagado	
	1	2	3 = (1 + 2)	4	5	
Gobierno	\$0.00	\$0.00	\$0.00	\$0.00	\$0.00	\$0.00
Legislación	\$0.00	\$0.00	\$0.00	\$0.00	\$0.00	\$0.00
Justicia	\$0.00	\$0.00	\$0.00	\$0.00	\$0.00	\$0.00
Coordinación de la Política de Gobierno	\$0.00	\$0.00	\$0.00	\$0.00	\$0.00	\$0.00
Relaciones Exteriores	\$0.00	\$0.00	\$0.00	\$0.00	\$0.00	\$0.00
Asuntos Financieros y Hacendarios	\$0.00	\$0.00	\$0.00	\$0.00	\$0.00	\$0.00
Seguridad Nacional	\$0.00	\$0.00	\$0.00	\$0.00	\$0.00	\$0.00
Asuntos de Orden Público y de Seguridad Interior	\$0.00	\$0.00	\$0.00	\$0.00	\$0.00	\$0.00
Otros Servicios Generales	\$0.00	\$0.00	\$0.00	\$0.00	\$0.00	\$0.00
Desarrollo Social	\$37,317,627.00	\$32,447,878.07	\$69,765,505.07	\$57,542,473.83	\$57,400,415.04	\$12,223,031.24
Protección Ambiental	\$0.00	\$0.00	\$0.00	\$0.00	\$0.00	\$0.00
Vivienda y Servicios a la Comunidad	\$0.00	\$0.00	\$0.00	\$0.00	\$0.00	\$0.00
Salud	\$0.00	\$0.00	\$0.00	\$0.00	\$0.00	\$0.00
Recreación, Cultura y Otras Manifestaciones Sociales	\$0.00	\$0.00	\$0.00	\$0.00	\$0.00	\$0.00
Educación	\$37,317,627.00	\$32,447,878.07	\$69,765,505.07	\$57,542,473.83	\$57,400,415.04	\$12,223,031.24
Protección Social	\$0.00	\$0.00	\$0.00	\$0.00	\$0.00	\$0.00
Otros Asuntos Sociales	\$0.00	\$0.00	\$0.00	\$0.00	\$0.00	\$0.00
Desarrollo Económico	\$0.00	\$0.00	\$0.00	\$0.00	\$0.00	\$0.00
Asuntos Económicos, Comerciales y Laborales en General	\$0.00	\$0.00	\$0.00	\$0.00	\$0.00	\$0.00
Agropecuaria, Silvicultura, Pesca y Caza	\$0.00	\$0.00	\$0.00	\$0.00	\$0.00	\$0.00
Combustibles y Energía	\$0.00	\$0.00	\$0.00	\$0.00	\$0.00	\$0.00
Minería, Manufacturas y Construcción	\$0.00	\$0.00	\$0.00	\$0.00	\$0.00	\$0.00
Transporte	\$0.00	\$0.00	\$0.00	\$0.00	\$0.00	\$0.00
Comunicaciones	\$0.00	\$0.00	\$0.00	\$0.00	\$0.00	\$0.00
Turismo	\$0.00	\$0.00	\$0.00	\$0.00	\$0.00	\$0.00
Ciencia, Tecnología e Innovación	\$0.00	\$0.00	\$0.00	\$0.00	\$0.00	\$0.00
Otras Industrias y Otros Asuntos Económicos	\$0.00	\$0.00	\$0.00	\$0.00	\$0.00	\$0.00
Otras no Clasificadas en Funciones Anteriores	\$0.00	\$0.00	\$0.00	\$0.00	\$0.00	\$0.00
Transacciones de la Deuda Pública / Costo Financiero de la Deuda	\$0.00	\$0.00	\$0.00	\$0.00	\$0.00	\$0.00
Transferencias, Participaciones y Aportaciones entre Diferentes Niveles y Ordenes de Gobierno	\$0.00	\$0.00	\$0.00	\$0.00	\$0.00	\$0.00
Saneamiento del Sistema Financiero	\$0.00	\$0.00	\$0.00	\$0.00	\$0.00	\$0.00
Adeudos de Ejercicios Fiscales Anteriores	\$0.00	\$0.00	\$0.00	\$0.00	\$0.00	\$0.00
Total del Gasto	\$37,317,627.00	\$32,447,878.07	\$69,765,505.07	\$57,542,473.83	\$57,400,415.04	\$12,223,031.24

Cuenta Pública 2022
Estado Analítico del Ejercicio del Presupuesto de Egresos.
Clasificación Funcional (Finalidad y Función)
Del 1o. de Enero al 31 de Diciembre de 2022
Cifras en Pesos

Bajo protesta de decir verdad declaramos que los Estados Financieros y sus notas, son razonablemente correctos y son responsabilidad del emisor



GUILLERMO GARRIDO CRUZ
RECTOR



AIDA JACINTA VÁZQUEZ BECERRA
DIRECTORA DE FINANZAS Y ADMINISTRACIÓN



Cuenta Pública 2022
Endeudamiento Neto
Del 1o. de Enero al 31 de Diciembre de 2022
Cifras en Pesos



Ente Público: UNIVERSIDAD INTERCULTURAL DEL ESTADO DE PUEBLA

SIN INFORMACIÓN QUE PRESENTAR

Bajo protesta de decir verdad declaramos que los Estados Financieros y sus notas, son razonablemente correctos y son responsabilidad del emisor


GUILLERMO GARRIDO CRUZ
RECTOR

AIDA JACINTA VÁZQUEZ BECERRA
DIRECTORA DE FINANZAS Y ADMINISTRACIÓN

Ente Público: UNIVERSIDAD INTERCULTURAL DEL ESTADO DE PUEBLA

SIN INFORMACIÓN QUE PRESENTAR

Bajo protesta de decir verdad declaramos que los Estados Financieros y sus notas, son razonablemente correctos y son responsabilidad del emisor



GUILLERMO GARRIDO CRUZ
RECTOR



AIDA JACINTA VÁZQUEZ BECERRA
DIRECTORA DE FINANZAS Y ADMINISTRACIÓN

Cuenta Pública 2022
Estado Analítico de Ingresos
Del 1o. de Enero al 31 de Diciembre de 2022
Cifras en Pesos

Ente Público: UNIVERSIDAD INTERCULTURAL DEL ESTADO DE PUEBLA

Rubro de Ingresos	Ingreso					Diferencia
	Estimado	Ampliaciones y Reducciones	Modificado	Devengado	Recaudado	
	1	2	3 = (1 + 2)	4	5	
Impuestos	\$0.00	\$0.00	\$0.00	\$0.00	\$0.00	\$0.00
Cuotas y Aportaciones de Seguridad Social	\$0.00	\$0.00	\$0.00	\$0.00	\$0.00	\$0.00
Contribuciones de Mejoras	\$0.00	\$0.00	\$0.00	\$0.00	\$0.00	\$0.00
Derechos	\$0.00	\$0.00	\$0.00	\$0.00	\$0.00	\$0.00
Productos	\$0.00	\$0.00	\$0.00	\$0.00	\$0.00	\$0.00
Aprovechamientos	\$0.00	\$0.00	\$0.00	\$0.00	\$0.00	\$0.00
Ingresos por Ventas de Bienes, Prestación de Servicios y Otros Ingresos	\$200,000.00	\$2,301,346.97	\$2,501,346.97	\$2,501,346.97	\$2,501,346.97	\$2,301,346.97
Participaciones, Aportaciones, Convenios, Incentivos Derivados de la Colaboración Fiscal y Fondos Distintos de Aportaciones	\$0.00	\$0.00	\$0.00	\$0.00	\$0.00	\$0.00
Transferencias, Asignaciones, Subsidios y Subvenciones, y Pensiones y Jubilaciones	\$37,117,627.00	\$7,762,354.01	\$44,879,981.01	\$44,879,981.01	\$44,879,981.01	\$7,762,354.01
Ingresos Derivados de Financiamientos	\$0.00	\$0.00	\$0.00	\$0.00	\$0.00	\$0.00
Total	\$37,317,627.00	\$10,063,700.98	\$47,381,327.98	\$47,381,327.98	\$47,381,327.98	\$10,063,700.98
					Ingresos excedentes ¹	


Estado Analítico de Ingresos Por Fuente de Financiamiento	Ingreso					Diferencia 6 = (5 - 1)
	Estimado	Ampliaciones y Reducciones	Modificado	Devengado	Recaudado	
	1	2	3 = (1 + 2)	4	5	
Ingresos del Poder Ejecutivo Federal o Estatal y de los Municipios	\$0.00	\$0.00	\$0.00	\$0.00	\$0.00	\$0.00
Impuestos	\$0.00	\$0.00	\$0.00	\$0.00	\$0.00	\$0.00
Cuotas y Aportaciones de Seguridad Social	\$0.00	\$0.00	\$0.00	\$0.00	\$0.00	\$0.00
Contribuciones de Mejoras	\$0.00	\$0.00	\$0.00	\$0.00	\$0.00	\$0.00
Derechos	\$0.00	\$0.00	\$0.00	\$0.00	\$0.00	\$0.00
Productos¹	\$0.00	\$0.00	\$0.00	\$0.00	\$0.00	\$0.00
Aprovechamientos²	\$0.00	\$0.00	\$0.00	\$0.00	\$0.00	\$0.00
Participaciones, Aportaciones, Convenios, Incentivos derivados de la Colaboración Fiscal y Fondos distintos de Aportaciones	\$0.00	\$0.00	\$0.00	\$0.00	\$0.00	\$0.00
Transferencias, Asignaciones, Subsidios y Subvenciones, y Pensiones y Jubilaciones	\$0.00	\$0.00	\$0.00	\$0.00	\$0.00	\$0.00
Ingresos de los Entes Públicos de los Poderes Legislativo y Judicial, de los Órganos Autónomos y del Sector Paraestatal o Paramunicipal, así como de las Empresas Productivas del Estado	\$37,317,627.00	\$10,063,700.98	\$47,381,327.98	\$47,381,327.98	\$47,381,327.98	\$10,063,700.98
Cuotas y Aportaciones de Seguridad Social	\$0.00	\$0.00	\$0.00	\$0.00	\$0.00	\$0.00
Productos¹	\$0.00	\$0.00	\$0.00	\$0.00	\$0.00	\$0.00
Ingresos por Ventas de Bienes, Prestación de Servicios y otros Ingresos ³	\$200,000.00	\$2,301,346.97	\$2,501,346.97	\$2,501,346.97	\$2,501,346.97	\$2,301,346.97
Transferencias, Asignaciones, Subsidios y Subvenciones, y Pensiones y Jubilaciones	\$37,117,627.00	\$7,762,354.01	\$44,879,981.01	\$44,879,981.01	\$44,879,981.01	\$7,762,354.01
Ingresos derivados de financiamiento	\$0.00	\$0.00	\$0.00	\$0.00	\$0.00	\$0.00
Ingresos Derivados de Financiamientos	\$0.00	\$0.00	\$0.00	\$0.00	\$0.00	\$0.00
Total	\$37,317,627.00	\$10,063,700.98	\$47,381,327.98	\$47,381,327.98	\$47,381,327.98	\$10,063,700.98
					Ingresos excedentes¹	

1 Incluye intereses que generan las cuentas bancarias de los entes públicos en productos.

2 Incluye donativos en efectivo del Poder Ejecutivo, entre otros aprovechamientos.

3 Se refiere a los ingresos propios obtenidos por los Poderes Legislativo y Judicial, los Órganos Autónomos y las entidades de la administración pública paraestatal y paramunicipal, por sus actividades diversas no inherentes a su operación que generan recursos y que no sean ingresos por venta de bienes o prestación de servicios, tales como donativos en efectivo, entre otros.

Bajo protesta de decir verdad declaramos que los Estados Financieros y sus notas, son razonablemente correctos y son responsabilidad del emisor



GUILLERMO GARRIDO CRUZ

RECTOR



AIDA JACINTA VÁZQUEZ BECERRA

DIRECTORA DE FINANZAS Y ADMINISTRACIÓN

Ente Público: UNIVERSIDAD INTERCULTURAL DEL ESTADO DE PUEBLA

Concepto	Estimado/Aprobado	Devengado	Recaudado/Pagado
I. Ingresos Presupuestarios	\$37,317,627.00	\$47,381,327.98	\$47,381,327.98
1. Ingresos del Gobierno de la Entidad Federativa	\$0.00	\$0.00	\$0.00
2. Ingresos del Sector Paraestatal	\$37,317,627.00	\$47,381,327.98	\$47,381,327.98
II. Egresos Presupuestarios	\$37,317,627.00	\$57,542,473.83	\$57,400,415.04
3. Egresos del Gobierno de la Entidad Federativa	\$0.00	\$0.00	\$0.00
4. Egresos del Sector Paraestatal	\$37,317,627.00	\$57,542,473.83	\$57,400,415.04
III. Balance Presupuestario (Superávit o Déficit) (III = I - II)	\$0.00	-\$10,161,145.85	-\$10,019,087.06


Concepto	Estimado/Aprobado	Devengado	Recaudado/Pagado
III. Balance presupuestario (Superávit o Déficit)	\$0.00	-\$10,161,145.85	-\$10,019,087.06
IV. Intereses, Comisiones y Gastos de la Deuda	\$0.00	\$0.00	\$0.00
V. Balance Primario (Superávit o Déficit) (V= III + IV)	\$0.00	-\$10,161,145.85	-\$10,019,087.06

Concepto	Estimado/Aprobado	Devengado	Recaudado/Pagado
A. Financiamiento	\$0.00	\$0.00	\$0.00
B. Amortización de la deuda	\$0.00	\$0.00	\$0.00
C. Financiamiento Neto	\$0.00	\$0.00	\$0.00

Bajo protesta de decir verdad declaramos que los Estados Financieros y sus notas, son razonablemente correctos y son responsabilidad del emisor



GUILLERMO GARRIDO CRUZ
RECTOR




AIDA JACINTA VÁZQUEZ BECERRA
DIRECTORA DE FINANZAS Y ADMINISTRACIÓN


Ente Público: UNIVERSIDAD INTERCULTURAL DEL ESTADO DE PUEBLA

Concepto	Egresos					Subejercicio
	Aprobado	Ampliaciones/ (Reducciones)	Modificado	Devengado	Pagado	
	1	2	3 = (1 + 2)	4	5	
Programas	\$37,317,627.00	\$32,447,878.07	\$69,765,505.07	\$57,542,473.83	\$57,400,415.04	\$12,223,031.24
Subsidios: Sector Social y Privado o Entidades Federativas y Municipios	\$0.00	\$0.00	\$0.00	\$0.00	\$0.00	\$0.00
Sujetos a Reglas de Operación	\$0.00	\$0.00	\$0.00	\$0.00	\$0.00	\$0.00
Otros Subsidios	\$0.00	\$0.00	\$0.00	\$0.00	\$0.00	\$0.00
Desempeño de las Funciones	\$37,317,627.00	\$32,447,878.07	\$69,765,505.07	\$57,542,473.83	\$57,400,415.04	\$12,223,031.24
Prestación de Servicios Públicos	\$37,317,627.00	\$32,447,878.07	\$69,765,505.07	\$57,542,473.83	\$57,400,415.04	\$12,223,031.24
Provisión de Bienes Públicos	\$0.00	\$0.00	\$0.00	\$0.00	\$0.00	\$0.00
Planeación, Seguimiento y Evaluación de Políticas Públicas	\$0.00	\$0.00	\$0.00	\$0.00	\$0.00	\$0.00
Promoción y Fomento	\$0.00	\$0.00	\$0.00	\$0.00	\$0.00	\$0.00
Regulación y Supervisión	\$0.00	\$0.00	\$0.00	\$0.00	\$0.00	\$0.00
Funciones de las Fuerzas Armadas (Únicamente Gobierno Federal)	\$0.00	\$0.00	\$0.00	\$0.00	\$0.00	\$0.00
Específicos	\$0.00	\$0.00	\$0.00	\$0.00	\$0.00	\$0.00
Proyectos de Inversión	\$0.00	\$0.00	\$0.00	\$0.00	\$0.00	\$0.00
Administrativos y de Apoyo	\$0.00	\$0.00	\$0.00	\$0.00	\$0.00	\$0.00
Apoyo al Proceso Presupuestario y para Mejorar la Eficiencia Institucional	\$0.00	\$0.00	\$0.00	\$0.00	\$0.00	\$0.00
Apoyo a la Función Pública y al Mejoramiento de la Gestión	\$0.00	\$0.00	\$0.00	\$0.00	\$0.00	\$0.00
Operaciones Ajenas	\$0.00	\$0.00	\$0.00	\$0.00	\$0.00	\$0.00
Compromisos	\$0.00	\$0.00	\$0.00	\$0.00	\$0.00	\$0.00
Obligaciones de cumplimiento de Resolución Jurisdiccional	\$0.00	\$0.00	\$0.00	\$0.00	\$0.00	\$0.00
Desastres Naturales	\$0.00	\$0.00	\$0.00	\$0.00	\$0.00	\$0.00
Obligaciones	\$0.00	\$0.00	\$0.00	\$0.00	\$0.00	\$0.00
Pensiones y Jubilaciones	\$0.00	\$0.00	\$0.00	\$0.00	\$0.00	\$0.00
Aportaciones a la Seguridad Social	\$0.00	\$0.00	\$0.00	\$0.00	\$0.00	\$0.00
Aportaciones a Fondos de Estabilización	\$0.00	\$0.00	\$0.00	\$0.00	\$0.00	\$0.00
Aportaciones a Fondos de Inversión y Reestructura de Pensiones	\$0.00	\$0.00	\$0.00	\$0.00	\$0.00	\$0.00
Programas de Gasto Federalizado (Gobierno Federal)	\$0.00	\$0.00	\$0.00	\$0.00	\$0.00	\$0.00
Gasto Federalizado	\$0.00	\$0.00	\$0.00	\$0.00	\$0.00	\$0.00
Participaciones a entidades federativas y municipios	\$0.00	\$0.00	\$0.00	\$0.00	\$0.00	\$0.00
Costo financiero, deuda o apoyos a deudores y ahorradores de la banca	\$0.00	\$0.00	\$0.00	\$0.00	\$0.00	\$0.00
Adeudo de ejercicios fiscales anteriores	\$0.00	\$0.00	\$0.00	\$0.00	\$0.00	\$0.00
Total del Gasto	\$37,317,627.00	\$32,447,878.07	\$69,765,505.07	\$57,542,473.83	\$57,400,415.04	\$12,223,031.24

Bajo protesta de decir verdad declaramos que los Estados Financieros y sus notas, son razonablemente correctos y son responsabilidad del emisor



GUILLERMO GARRIDO CRUZ
RECTOR



AIDA JACINTA VÁZQUEZ BECERRA
DIRECTORA DE FINANZAS Y ADMINISTRACIÓN



CUENTA PUBLICA 2022
INDICADORES PARA RESULTADOS
AL 31 DE DICIEMBRE 2022
(UNIVERSIDAD INTERCULTURAL DEL ESTADO DE PUEBLA)

PP	INDICADORES					METAS					PRESUPUESTO (CIFRA EN PESOS)				
	Programa Presupuestario / Indicador	Nivel	Tipo 1/	Dimensión a Medir	Unidad de Medida	Aprobada	Modificada	Alcanzada	Alc. / Aprob.	Alc. / Modif.	Aprobado	Modificado	Devengado 2/	Dev. / Aprob.	Dev. / Modif.
	TOTAL DEL GASTO PROGRAMABLE EN LOS PROGRAMAS PRESUPUESTARIOS ASOCIADOS A INDICADORES														
	INDICADORES														
E027	EDUCACIÓN SUPERIOR EN LA UNIVERSIDAD INTERCULTURAL.														
	VARIACIÓN PORCENTUAL DE LA MATRÍCULA TOTAL ASEGURADA.	FIN	ESTRATÉGICO	EFICACIA	PORCENTAJE	8.00	8.00	7.23	90.38%	90.38%	38,223,662	38,223,662	38,223,662	100.0	100.0
	EFICIENCIA TERMINAL POR COHORTE GENERACIONAL.	PROPÓSITO	ESTRATÉGICO	EFICACIA	PORCENTAJE	40.60	40.60	39.60	97.54%	97.54%					
	VARIACIÓN PORCENTUAL DE LA MATRÍCULA DE NUEVO INGRESO.	COMPONENTE	ESTRATÉGICO	EFICACIA	PORCENTAJE	8.69	8.69	6.28	72.04%	72.04%					
	NÚMERO DE PRODUCTOS ACADÉMICOS PUBLICADOS POR LA PLANTA DOCENTE.	COMPONENTE	ESTRATÉGICO	EFICIENCIA	PRODUCTO	16.00	16.00	16.00	100.00%	100.00%					
	PORCENTAJE DE ESTUDIANTES PARTICIPANTES EN ACTIVIDADES DE FORMACIÓN INTEGRAL.	COMPONENTE	ESTRATÉGICO	EFICIENCIA	PORCENTAJE	100.00	100.00	99.38	99.38%	99.38%					
	NÚMERO DE ESTUDIANTES BENEFICIADOS POR LOS PROGRAMAS DE MAESTRIAS.	COMPONENTE	ESTRATÉGICO	EFICACIA	PERSONA	23.00	23.00	17.00	73.91%	73.91%					
	VARIACIÓN PORCENTUAL DEL NÚMERO DE FICHAS PARA EXAMEN DE ADMISIÓN.	COMPONENTE	ESTRATÉGICO	EFICACIA	PERSONA	8.01	8.01	40.32	503.37%	503.37%					
E095	PROGRAMA PARA EL DESARROLLO PROFESIONAL DOCENTE.														
	PORCENTAJE DE PROFESORES DE TIEMPO COMPLETO COMO PERFIL DESEABLE	FIN	ESTRATÉGICO	EFICACIA	PORCENTAJE	41.67	41.67	41.67	100.00%	100.00%	9,427,809	0.00	0.00	0.00	0.00
	NÚMERO DE CUERPOS ACADÉMICOS CON ALGÚN GRADO DE CONSOLIDACIÓN.	PROPÓSITO	ESTRATÉGICO	CALIDAD	CUERPO ACADÉMICO	8.00	8.00	8.00	100.00%	100.00%					
	NÚMERO DE SOLICITUDES DE RECONOCIMIENTOS APROBADAS	COMPONENTE	ESTRATÉGICO	EFICACIA	SOLICITUD	9.00	9.00	9.00	100.00%	100.00%					

1/ Sólo se reportará el tipo de indicador estratégico.

2/ De conformidad con el artículo 52 de la Ley General de Contabilidad Gubernamental (LGCG), se considera como base de registro el Momento Contable del Devengado..

Fuente: Secretaría de Planeación y Finanzas

"Bajo protesta de decir verdad declaramos que los Estados Financieros y sus Notas son razonablemente correctos y responsabilidad del emisor"


GUILLERMO GARRIDO CRUZ
RECTOR


AIDA JACINTA VÁZQUEZ BECERRA
DIRECTORA DE FINANZAS Y ADMINISTRACIÓN



Cuenta Pública 2022
Programas y proyectos de inversión
Del 1o. de Enero al 31 de Diciembre de 2022
Cifras en Pesos




Ente Público: UNIVERSIDAD INTERCULTURAL DEL ESTADO DE PUEBLA

SIN INFORMACIÓN QUE PRESENTAR



GUILLERMO GARRIDO CRUZ
RECTOR



AIDA JACINTA VÁZQUEZ BECERRA
DIRECTORA DE FINANZAS Y ADMINISTRACIÓN

Cuenta Pública 2022
Relación de bienes muebles que componen el patrimonio
Del 1o. de Enero al 31 de Diciembre de 2022
Cifras en Pesos

Ente Público: UNIVERSIDAD INTERCULTURAL DEL ESTADO DE PUEBLA


Código	Descripción del Bien Mueble	Valor en libros
5191000183-50	VENTILADOR	\$136.28
5191000183-51	VENTILADOR	\$136.28
5191000183-52	VENTILADOR	\$136.28
5191000183-53	VENTILADOR	\$136.28
5191000183-22	VENTILADOR	\$15.50
5191000183-23	VENTILADOR	\$15.50
5191000183-24	VENTILADOR	\$15.50
5191000183-25	VENTILADOR	\$20.11
5191000183-26	VENTILADOR	\$20.11
5191000183-27	VENTILADOR	\$20.11
5191000183-28	VENTILADOR	\$20.11
5191000183-29	VENTILADOR	\$20.11
5651000004-1	ANTENA	\$12,101.38
5651000004-2	ANTENA	\$201,616.28
5651000004-3	ANTENA	\$40,831.00
5651000105-1	ANTENA DE 4 ELEMENTOS AOL	\$65,322.15
5651000112-1	ANTENA DE RETRANSMISION DE WIFI	\$70,840.66
5651000113-1	ANTENAS PARA UNIFICAR WIFI	\$5,752.60
5651000106-3	GPS	\$991.84
5651000106-4	GPS	\$991.84
5651000106-5	GPS	\$991.84
5651000106-6	GPS	\$991.84
5651000106-7	GPS	\$991.84
5651000106-8	GPS	\$991.84
5651000106-9	GPS	\$991.84
5651000106-10	GPS	\$991.84
5651000106-11	GPS	\$991.84
5651000106-12	GPS	\$991.84
5651000106-13	GPS	\$991.84
5651000106-14	GPS	\$991.84
5651000106-15	GPS	\$2,702.49
5651000106-16	GPS	\$991.84
5651000106-17	GPS	\$991.84
5651000106-18	GPS	\$991.84
5651000106-19	GPS	\$991.84
5651000106-20	GPS	\$991.84
5651000106-21	GPS	\$991.84
5651000106-22	GPS	\$991.84
5651000106-23	GPS	\$7,559.62
5651000109-3	GPS SPECTRA MOBILEMAPPER	\$18,194.55
5651000109-4	GPS SPECTRA MOBILEMAPPER	\$18,194.55
5651000111-1	KIT DE RADIOCOMUNICACION	\$32,479.00
5211000048-1	MICRÓFONO INALÁMBRICO CON RECEPTOR Y TRANSMISOR	\$1.00
5211000048-2	MICRÓFONO INALÁMBRICO CON RECEPTOR Y TRANSMISOR	\$1.00
5211000048-3	MICRÓFONO INALÁMBRICO CON RECEPTOR Y TRANSMISOR	\$1.00
5211000048-4	MICRÓFONO INALÁMBRICO CON RECEPTOR Y TRANSMISOR	\$1.00
5191000188-12	RADIOS PORTATILES KIT DE DOS RVA50	\$9,538.15
5651000110-5	RECEPTOR GPS Y GLONASS DE ALTA SENSIBILIDAD	\$8,351.00
5651000110-6	RECEPTOR GPS Y GLONASS DE ALTA SENSIBILIDAD	\$8,351.00
5651000110-7	RECEPTOR GPS Y GLONASS DE ALTA SENSIBILIDAD	\$8,351.00
5651000110-8	RECEPTOR GPS Y GLONASS DE ALTA SENSIBILIDAD	\$8,351.00
5651000087-1	TELÉFONO CELULAR	\$65.30
5651000106-24	TORRE 35 METROS AT-35	\$52,974.38

Cuenta Pública 2022
Relación de bienes muebles que componen el patrimonio
Del 1o. de Enero al 31 de Diciembre de 2022
Cifras en Pesos

Código	Descripción del Bien Mueble	Valor en libros
5641000001-34	AIRE ACONDICIONADO	\$266.70
5641000001-29	AIRE ACONDICIONADO	\$266.70
5641000001-33	AIRE ACONDICIONADO	\$266.70
5641000001-36	AIRE ACONDICIONADO	\$266.70



GUILLERMO GARRIDO CRUZ
RECTOR



AIDA JACINTA VÁZQUEZ BECERRA
DIRECTORA DE FINANZAS Y ADMINISTRACIÓN

Cuenta Pública 2022
Relación de bienes inmuebles que componen el patrimonio
Del 1o. de Enero al 31 de Diciembre de 2022
Cifras en Pesos

Ente Público: UNIVERSIDAD INTERCULTURAL DEL ESTADO DE PUEBLA

Código	Descripción del Bien Inmueble	Valor en libros
5811000001-1	TERRENOS	\$53,141,400.00
0101000001-1	TERRENOS URBANOS	\$1,737,198.09
5831000001-1	EDIFICIOS NO RESIDENCIALES	\$40,534,738.27



GUILLERMO GARRIDO CRUZ
RECTOR



AIDA JACINTA VÁZQUEZ BECERRA
DIRECTORA DE FINANZAS Y ADMINISTRACIÓN



Cuenta Pública 2022
Relación de cuentas bancarias productivas específicas
Del 1o. de Enero al 31 de Diciembre de 2022
Cifras en Pesos



Ente Público: UNIVERSIDAD INTERCULTURAL DEL ESTADO DE PUEBLA

SIN INFORMACIÓN QUE PRESENTAR

GUILLERMO GARRIDO CRUZ
RECTOR

AIDA JACINTA VÁZQUEZ BECERRA
DIRECTORA DE FINANZAS Y ADMINISTRACIÓN



Cuenta Pública 2022
Relación de esquemas bursátiles y de coberturas financieras
Del 1o. de Enero al 31 de Diciembre de 2022
Cifras en Pesos



Ente Público: UNIVERSIDAD INTERCULTURAL DEL ESTADO DE PUEBLA

SIN INFORMACIÓN QUE PRESENTAR

GUILLERMO GARRIDO CRUZ
RECTOR

AIDA JACINTA VÁZQUEZ BECERRA
DIRECTORA DE FINANZAS Y ADMINISTRACIÓN