

ACUBG

OFICIO: UIEP/DFA/0092/2024
ASUNTO: Cuenta Pública 2023

Lipuntahuaca, Huehuetla, Pue., a 12 de febrero 2024.

UZZIEL MORALES SÁNCHEZ
DIRECCION DE CONTABILIDAD
DE LA SECRETARÍA DE PLANEACIÓN Y FINANZAS
P R E S E N T E

Con fundamento en las disposiciones aplicables en los Artículos 15 y 12 del Decreto de Creación y Reglamento Interior de la Universidad Intercultural del Estado de Puebla, me es grato dirigirme a Usted, enviando un afectuoso saludo, ocasión que aprovecho para remitir la Cuenta Pública del Ejercicio Fiscal 2023 de la Universidad Intercultural del Estado de Puebla.

Se anexa al presente:

1. Documentación impresa en un tanto de los Estados Financieros del Ejercicio Fiscal 2023 que conforman la Cuenta Pública 2023
2. 2 CD. Con información de la Cuenta Pública 2023.
 - Los formatos impresos (firmados) escaneados.
 - Información en Excel y PDF.

Sin otro asunto en particular, agradezco la atención prestada al presente y quedo a sus apreciables órdenes.

ATENTAMENTE



C. GUILLERMO GARRIDO CRUZ
C.C.T. 2125U0001
RECTOR
RECTORÍA

C.c.p.- archivo
GGC/oicg


SECRETARÍA DE PLANEACIÓN Y FINANZAS
Dirección de Contabilidad
3:28 pm
HORA 19 FEB 2024
RECIBIDO
PARA SU REVISIÓN

UNIVERSIDAD INTERCULTURAL DEL ESTADO DE PUEBLA

INTRODUCCIÓN

La Universidad Intercultural del Estado de Puebla (UIEP), fue creada por Decreto el 08 de marzo de 2006, es un Organismo Público Descentralizado de la Administración Pública del Estado sectorizado a la Secretaría de Educación. Es una institución 100% gratuita y única en el estado con un modelo educativo intercultural, la cual tiene como misión formar profesionales a través de un modelo educativo basado en el principio de sustentabilidad con enfoque intercultural que contribuyan a promover el desarrollo humano, económico, social, cultural y territorial de los pueblos y culturas indígenas con los diversos sectores sociales en marco de equidad, respeto y cooperación.

La UIEP está conformada por un Consejo Directivo, una Rectoría, Direcciones de Área, Jefaturas de Departamento, Personal Administrativo y Académico. Actualmente oferta siete programas educativos de nivel licenciatura: Desarrollo Sustentable, Lengua y Cultura, Turismo Alternativo, Enfermería, Derecho con Enfoque Intercultural, Ingeniería Civil Sustentable, Ingeniería en Agronomía y Zootecnia. Además, dos maestrías registradas en el Padrón Nacional de Posgrados de Calidad (PNPC-CONAHCYT): Maestría en Ciencias en Manejo Sustentable de Recursos Naturales y Maestría en Ambientes Interculturales de Aprendizaje. Asimismo, cuenta con la Unidad Académica de Tlacotepec de Benito Juárez, ubicada en la Junta Auxiliar de San Marcos Tlacoyalco, del Municipio de Tlacotepec de Benito Juárez, donde brinda atención a los pueblos indígenas del sur del estado de Puebla; la Universidad atendió 1,360 alumnos en el año 2023.

Es importante resaltar que la vinculación es parte de la formación académica universitaria y como tal el y/o la estudiante tiene la posibilidad de vincularse con la comunidad, organización gubernamental y o no gubernamental, comunidad estudiantil, entre otros; con el propósito de que pueda plantear proyectos de investigación o servicio social.

La UIEP ha impulsado una política de crecimiento con inclusión y calidad, consiguiendo la incorporación de jóvenes de todos los pueblos indígenas del estado de Puebla: Huichol, mazahua, otomí, totonaco, náhuatl, ngigua, tseltal, mixteco y mazateco, así como, jóvenes de origen zapoteco de Oaxaca y wixárika de Jalisco. Asimismo, atiende a jóvenes de comunidades rurales y urbanas en situación de pobreza y vulnerabilidad. Por otra parte, la UIEP ha logrado que el 75% de sus licenciaturas evaluables estén reconocidas por su Buena Calidad con el Nivel 1 otorgado por los Comités Interinstitucionales para la Evaluación de la Educación Superior (CIEES), lo que ha permitido a nuestra institución consolidarse como una universidad pública de prestigio.

En el presente año se concluyó con la construcción del Edificio "H" el cual incluye una sala especializada para la simulación de juicios orales, aulas, biblioteca y cubículos en la Cede Central, mientras que en la Unidad Académica de Tlacotepec de Benito Juárez se construyó la primera etapa del edificio estructura U-1C con tres aulas. Se amplió la

UNIVERSIDAD INTERCULTURAL DEL ESTADO DE PUEBLA

INTRODUCCIÓN

difusión de la oferta educativa en instituciones de nivel medio superior en los estados de Puebla, Veracruz y Tlaxcala. Como parte de las actividades de difusión de la oferta educativa, se realizaron “Talleres de Orientación Vocacional” en la UIEP y en las instalaciones de las instituciones de educación media superior.

Para concluir, cabe resaltar que la UIEP está obligada a retener y enterar las retenciones del ISR por salarios, asimilables a salarios, servicios profesionales, cuotas de ISSSTEP, de conformidad con lo que establece la Ley General de Contabilidad Gubernamental y los lineamientos emitidos por el Consejo Nacional de Armonización Contable (CONAC) y demás disposiciones que establecen las diversas instancias que tienen injerencia en esta materia. La Universidad Intercultural del Estado de Puebla presenta los estados financieros ante las diferentes instancias revisadoras, documentos que expresan las transacciones y operaciones económicas realizadas por la institución, de acuerdo a los principios y políticas contables mediante las cuales fueron elaborados los registros y la documentación financiera correspondiente. Para una mayor exposición de la información financiera se incluyen distintas notas que amplían el contexto dentro el cual se generaron los datos.

Cuenta Pública 2023
Estado de Situación Financiera
Al 31 de Diciembre de 2023 y 2022
(Cifras en Pesos)

Ente Público: **UNIVERSIDAD INTERCULTURAL DEL ESTADO DE PUEBLA**

Concepto	Año		Concepto	Año	
	2023	2022		2023	2022
ACTIVO			PASIVO		
Activo Circulante			Pasivo Circulante		
Efectivo y Equivalentes	\$11,951,130.05	\$13,120,143.36	Cuentas por Pagar a Corto Plazo	\$1,199,380.73	\$752,564.38
Derechos a Recibir Efectivo o Equivalentes	\$159,178.29	\$81,932.96	Documentos por Pagar a Corto Plazo	\$0.00	\$0.00
Derechos a Recibir Bienes o Servicios	\$0.00	\$1,500.00	Porción a Corto Plazo de la Deuda Pública a Largo Plazo	\$0.00	\$0.00
Inventarios	\$0.00	\$0.00	Titulos y Valores a Corto Plazo	\$0.00	\$0.00
Almacenes	\$0.00	\$0.00	Pasivos Diferidos a Corto Plazo	\$0.00	\$0.00
Estimación por Pérdida o Deterioro de Activos Circulantes	\$0.00	\$0.00	Fondos y Bienes de Terceros en Garantía y/o Administración a Corto Plazo	\$0.00	\$0.00
Otros Activos Circulantes	\$0.00	\$0.00	Provisiones a Corto Plazo	\$0.00	\$0.00
			Otros Pasivos a Corto Plazo	\$0.00	\$0.00
Total de Activos Circulantes	\$12,110,308.34	\$13,203,576.32	Total de Pasivos Circulantes	\$1,199,380.73	\$752,564.38
Activo No Circulante			Pasivo No Circulante		
Inversiones Financieras a Largo Plazo	\$0.00	\$0.00	Cuentas por Pagar a Largo Plazo	\$0.00	\$0.00
Derechos a Recibir Efectivo o Equivalentes a Largo Plazo	\$0.00	\$0.00	Documentos por Pagar a Largo Plazo	\$0.00	\$0.00
Bienes Inmuebles, Infraestructura y Construcciones en Proceso	\$105,420,665.74	\$105,420,665.74	Deuda Pública a Largo Plazo	\$0.00	\$0.00
Bienes Muebles	\$67,450,237.66	\$64,226,331.86	Pasivos Diferidos a Largo Plazo	\$0.00	\$0.00
Activos Intangibles	\$671,494.57	\$671,494.57	Fondos y Bienes de Terceros en Garantía y/o Administración a Largo Plazo	\$0.00	\$0.00
Depreciación, Deterioro y Amortización Acumulada de Bienes	-\$68,045,037.97	-\$60,977,868.56	Provisiones a Largo Plazo	\$0.00	\$0.00
Activos Diferidos	\$0.00	\$0.00			
Estimación por Pérdida o Deterioro de Activos no Circulantes	\$0.00	\$0.00	Total de Pasivos No Circulantes	\$0.00	\$0.00
Otros Activos no Circulantes	\$0.00	\$0.00			
Total de Activos No Circulantes	\$105,497,360.00	\$109,340,623.61	TOTAL DEL PASIVO	\$1,199,380.73	\$752,564.38
TOTAL DEL ACTIVO	\$117,607,668.34	\$122,544,199.93	HACIENDA PÚBLICA/PATRIMONIO		
			Hacienda Pública/Patrimonio Contribuido	\$35,223,702.84	\$35,223,702.84
			Aportaciones	\$33,486,504.75	\$33,486,504.75
			Donaciones de Capital	\$1,737,198.09	\$1,737,198.09
			Actualización de la Hacienda Pública / Patrimonio	\$0.00	\$0.00
			Hacienda Pública/Patrimonio Generado	\$81,184,584.77	\$86,567,932.71
			Resultados del Ejercicio (Ahorro / Desahorro)	-\$5,383,347.94	-\$11,199,147.09
			Resultados de Ejercicios Anteriores	\$25,029,354.87	\$36,228,501.96
			Revalúos	\$67,027,603.81	\$67,027,603.81
			Reservas	\$0.00	\$0.00
			Rectificaciones de Resultados de Ejercicios Anteriores	-\$5,489,025.97	-\$5,489,025.97
			Exceso o Insuficiencia en la Actualización de la Hacienda Pública / Patrimonio	\$0.00	\$0.00


Cuenta Pública 2023
Estado de Situación Financiera
Al 31 de Diciembre de 2023 y 2022
(Cifras en Pesos)

Concepto	Año		Concepto	Año	
	2023	2022		2023	2022
			Resultado por Posición Monetaria	\$0.00	\$0.00
			Resultado por Tenencia de Activos no Monetarios	\$0.00	\$0.00
			Total Hacienda Pública / Patrimonio	\$116,408,287.61	\$121,791,635.55
			TOTAL DEL PASIVO Y HACIENDA PÚBLICA / PATRIMONIO	\$117,607,668.34	\$122,544,199.93

Bajo protesta de decir verdad declaramos que los Estados Financieros y sus notas, son razonablemente correctos y son responsabilidad del emisor



GUILLERMO GARRIDO CRUZ
RECTOR



OMAR IVAN CEDILLO GONZALEZ
DIRECTOR DE FINANZAS Y ADMINISTRACION

Cuenta Pública 2023
Estado de Actividades
Del 01 de Enero al 31 de Diciembre de 2023
(Cifras en Pesos)

Ente Público: UNIVERSIDAD INTERCULTURAL DEL ESTADO DE PUEBLA

Concepto	2023	2022	Concepto	2023	2022
INGRESOS Y OTROS BENEFICIOS			GASTOS Y OTRAS PÉRDIDAS		
Ingresos de Gestión	\$2,222,395.01	\$2,501,346.97	Gastos de Funcionamiento	\$47,446,694.20	\$49,991,300.82
Impuestos	\$0.00	\$0.00	Servicios Personales	\$30,755,751.65	\$28,724,278.26
Cuotas y Aportaciones de Seguridad Social	\$0.00	\$0.00	Materiales y Suministros	\$4,518,743.96	\$7,880,103.49
Contribuciones de Mejoras	\$0.00	\$0.00	Servicios Generales	\$12,172,198.59	\$13,386,919.07
Derechos	\$0.00	\$0.00			
Productos	\$0.00	\$0.00	Transferencias, Asignaciones, Subsidios y Otras Ayudas	\$3,635,130.14	\$1,175,717.50
Aprovechamientos	\$0.00	\$0.00	Transferencias Internas y Asignaciones al Sector Público	\$2,137,758.66	\$986,717.50
Ingresos por Venta de Bienes y Prestación de Servicios	\$2,222,395.01	\$2,501,346.97	Transferencias al Resto del Sector Público	\$0.00	\$0.00
			Subsidios y Subvenciones	\$0.00	\$0.00
			Ayudas Sociales	\$1,497,371.48	\$189,000.00
Participaciones, Aportaciones, Convenios, Incentivos Derivados de la Colaboración Fiscal, Fondos Distintos de Aportaciones, Transferencias, Asignaciones, Subsidios y Subvenciones, y Pensiones y Jubilaciones	\$50,543,250.80	\$44,879,981.01	Pensiones y Jubilaciones	\$0.00	\$0.00
Participaciones, Aportaciones, Convenios, Incentivos Derivados de la Colaboración Fiscal y Fondos Distintos de Aportaciones	\$0.00	\$0.00	Transferencias a Fideicomisos, Mandatos y Contratos Análogos	\$0.00	\$0.00
Transferencias, Asignaciones, Subsidios y Subvenciones, y Pensiones y Jubilaciones	\$50,543,250.80	\$44,879,981.01	Transferencias a la Seguridad Social	\$0.00	\$0.00
			Donativos	\$0.00	\$0.00
Otros Ingresos y Beneficios	\$0.00	\$0.00	Transferencias al Exterior	\$0.00	\$0.00
Ingresos Financieros	\$0.00	\$0.00			
Incremento por Variación de Inventarios	\$0.00	\$0.00	Participaciones y Aportaciones	\$0.00	\$0.00
Disminución del Exceso de Estimaciones por Pérdida o Deterioro u Obsolescencia	\$0.00	\$0.00	Participaciones	\$0.00	\$0.00
Disminución del Exceso de Provisiones	\$0.00	\$0.00	Aportaciones	\$0.00	\$0.00
Otros Ingresos y Beneficios Varios	\$0.00	\$0.00	Convenios	\$0.00	\$0.00
Total de Ingresos y Otros Beneficios	\$52,765,645.81	\$47,381,327.98	Intereses, Comisiones y Otros Gastos de la Deuda Pública	\$0.00	\$0.00
			Intereses de la Deuda Pública	\$0.00	\$0.00
			Comisiones de la Deuda Pública	\$0.00	\$0.00
			Gastos de la Deuda Pública	\$0.00	\$0.00
			Costo por Coberturas	\$0.00	\$0.00
			Apoyos Financieros	\$0.00	\$0.00
			Otros Gastos y Pérdidas Extraordinarias	\$7,067,169.41	\$7,413,456.75
			Estimaciones, Depreciaciones, Deterioros, Obsolescencia y Amortizaciones	\$7,067,169.41	\$7,413,456.75
			Provisiones	\$0.00	\$0.00
			Disminución de Inventarios	\$0.00	\$0.00
			Otros Gastos	\$0.00	\$0.00
			Inversión Pública	\$0.00	\$0.00


Cuenta Pública 2023
Estado de Actividades
Del 01 de Enero al 31 de Diciembre de 2023
(Cifras en Pesos)

Concepto	2023	2022	Concepto	2023	2022
			Inversión Pública no Capitalizable	\$0.00	\$0.00
			Total de Gastos y Otras Pérdidas	\$58,148,993.75	\$58,580,475.07
			Resultados del Ejercicio (Ahorro/Desahorro)	-\$5,383,347.94	-\$11,199,147.09

Bajo protesta de decir verdad declaramos que los Estados Financieros y sus notas, son razonablemente correctos y son responsabilidad del emisor



GUILLERMO GARRIDO CRUZ
RECTOR



OMAR IVAN CEDILLO GONZALEZ
DIRECTOR DE FINANZAS Y ADMINISTRACION

Cuenta Pública 2023
Estado de Variación en la Hacienda Pública
Del 01 de Enero al 31 de Diciembre de 2023 y 2022
(Cifras en Pesos)

Ente Público: UNIVERSIDAD INTERCULTURAL DEL ESTADO DE PUEBLA

Concepto	Hacienda Pública/Patrimonio Contribuido	Hacienda Pública/Patrimonio Generado de Ejercicios Anteriores	Hacienda Pública/Patrimonio Generado del Ejercicio	Exceso o Insuficiencia en la Actualización de la Hacienda Pública / Patrimonio	TOTAL
Hacienda Pública / Patrimonio Contribuido Neto 2022	\$35,223,702.84	\$0.00	\$0.00	\$0.00	\$35,223,702.84
Aportaciones	\$33,486,504.75	\$0.00	\$0.00	\$0.00	\$33,486,504.75
Donaciones de Capital	\$1,737,198.09	\$0.00	\$0.00	\$0.00	\$1,737,198.09
Actualización de la Hacienda Pública/Patrimonio	\$0.00	\$0.00	\$0.00	\$0.00	\$0.00
Hacienda Pública / Patrimonio Generado Neto de 2022	\$0.00	\$97,767,079.80	-\$11,199,147.09	\$0.00	\$86,567,932.71
Resultados del Ejercicio (Ahorro/Desahorro)	\$0.00	\$0.00	-\$11,199,147.09	\$0.00	-\$11,199,147.09
Resultados de Ejercicios Anteriores	\$0.00	\$36,228,501.96	\$0.00	\$0.00	\$36,228,501.96
Revalúos	\$0.00	\$67,027,603.81	\$0.00	\$0.00	\$67,027,603.81
Reservas	\$0.00	\$0.00	\$0.00	\$0.00	\$0.00
Rectificaciones de Resultados de Ejercicios Anteriores	\$0.00	-\$5,489,025.97	\$0.00	\$0.00	-\$5,489,025.97
Exceso o Insuficiencia en la Actualización de la Hacienda Pública / Patrimonio Neto de 2022	\$0.00	\$0.00	\$0.00	\$0.00	\$0.00
Resultado por Posición Monetaria	\$0.00	\$0.00	\$0.00	\$0.00	\$0.00
Resultado por Tenencia de Activos no Monetarios	\$0.00	\$0.00	\$0.00	\$0.00	\$0.00
Hacienda Pública / Patrimonio Neto Final de 2022	\$35,223,702.84	\$97,767,079.80	-\$11,199,147.09	\$0.00	\$121,791,635.55
Cambios en la Hacienda Pública / Patrimonio Contribuido Neto de 2023	\$0.00	\$0.00	\$0.00	\$0.00	\$0.00
Aportaciones	\$0.00	\$0.00	\$0.00	\$0.00	\$0.00
Donaciones de Capital	\$0.00	\$0.00	\$0.00	\$0.00	\$0.00
Actualización de la Hacienda Pública/Patrimonio	\$0.00	\$0.00	\$0.00	\$0.00	\$0.00
Variaciones de la Hacienda Pública / Patrimonio Generado Neto de 2023	\$0.00	-\$11,199,147.09	\$5,815,799.15	\$0.00	-\$5,383,347.94
Resultados del Ejercicio (Ahorro/Desahorro)	\$0.00	\$0.00	-\$5,383,347.94	\$0.00	-\$5,383,347.94
Resultados de Ejercicios Anteriores	\$0.00	-\$11,199,147.09	\$11,199,147.09	\$0.00	\$0.00
Revalúos	\$0.00	\$0.00	\$0.00	\$0.00	\$0.00
Reservas	\$0.00	\$0.00	\$0.00	\$0.00	\$0.00
Rectificaciones de Resultados de Ejercicios Anteriores	\$0.00	\$0.00	\$0.00	\$0.00	\$0.00
Cambios en el Exceso o Insuficiencia en la Actualización de la Hacienda Pública / Patrimonio Neto de 2023	\$0.00	\$0.00	\$0.00	\$0.00	\$0.00
Resultado por Posición Monetaria	\$0.00	\$0.00	\$0.00	\$0.00	\$0.00
Resultado por Tenencia de Activos no Monetarios	\$0.00	\$0.00	\$0.00	\$0.00	\$0.00
Hacienda Pública / Patrimonio Neto Final de 2023	\$35,223,702.84	\$86,567,932.71	-\$5,383,347.94	\$0.00	\$116,408,287.61

Bajo protesta de decir verdad declaramos que los Estados Financieros y sus notas, son razonablemente correctos y son responsabilidad del emisor


GUILLERMO GARRIDO CRUZ

RECTOR


OMAR IVAN CEDILLO GONZALEZ

DIRECTOR DE FINANZAS Y ADMINISTRACION

Cuenta Pública 2023
Estado de Cambios en la Situación Financiera
Del 01 de Enero al 31 de Diciembre de 2023
(Cifras en Pesos)

Ente Público: UNIVERSIDAD INTERCULTURAL DEL ESTADO DE PUEBLA

Concepto	Origen	Aplicación	Concepto	Origen	Aplicación
ACTIVO	\$8,237,682.72	\$3,301,151.13	PASIVO	\$446,816.35	\$0.00
Activo Circulante	\$1,170,513.31	\$77,245.33	Pasivo Circulante	\$446,816.35	\$0.00
Efectivo y Equivalentes	\$1,169,013.31	\$0.00	Cuentas por Pagar a Corto Plazo	\$446,816.35	\$0.00
Derechos a Recibir Efectivo o Equivalentes	\$0.00	\$77,245.33	Documentos por Pagar a Corto Plazo	\$0.00	\$0.00
Derechos a Recibir Bienes o Servicios	\$1,500.00	\$0.00	Porción a Corto Plazo de la Deuda Pública a Largo Plazo	\$0.00	\$0.00
Inventarios	\$0.00	\$0.00	Títulos y Valores a Corto Plazo	\$0.00	\$0.00
Almacenes	\$0.00	\$0.00	Pasivos Diferidos a Corto Plazo	\$0.00	\$0.00
Estimación por Pérdida o Deterioro de Activos Circulantes	\$0.00	\$0.00	Fondos y Bienes de Terceros en Garantía y/o Administración a Corto Plazo	\$0.00	\$0.00
Otros Activos Circulantes	\$0.00	\$0.00	Provisiones a Corto Plazo	\$0.00	\$0.00
			Otros Pasivos a Corto Plazo	\$0.00	\$0.00
Activo No Circulante	\$7,067,169.41	\$3,223,905.80	Pasivo No Circulante	\$0.00	\$0.00
Inversiones Financieras a Largo Plazo	\$0.00	\$0.00			
Derechos a Recibir Efectivo o Equivalentes a Largo Plazo	\$0.00	\$0.00	Cuentas por Pagar a Largo Plazo	\$0.00	\$0.00
Bienes Inmuebles, Infraestructura y Construcciones en Proceso	\$0.00	\$0.00	Documentos por Pagar a Largo Plazo	\$0.00	\$0.00
Bienes Muebles	\$0.00	\$3,223,905.80	Deuda Pública a Largo Plazo	\$0.00	\$0.00
Activos Intangibles	\$0.00	\$0.00	Pasivos Diferidos a Largo Plazo	\$0.00	\$0.00
Depreciación, Deterioro y Amortización Acumulada de Bienes	\$7,067,169.41	\$0.00	Fondos y Bienes de Terceros en Garantía y/o Administración a Largo Plazo	\$0.00	\$0.00
Activos Diferidos	\$0.00	\$0.00	Provisiones a Largo Plazo	\$0.00	\$0.00
Estimación por Pérdida o Deterioro de Activos no Circulantes	\$0.00	\$0.00			
Otros Activos no Circulantes	\$0.00	\$0.00	HACIENDA PÚBLICA/ PATRIMONIO	\$5,815,799.15	\$11,199,147.09
			Hacienda Pública/Patrimonio Contribuido	\$0.00	\$0.00
			Aportaciones	\$0.00	\$0.00
			Donaciones de Capital	\$0.00	\$0.00
			Actualización de la Hacienda Pública / Patrimonio	\$0.00	\$0.00
			Hacienda Pública/Patrimonio Generado	\$5,815,799.15	\$11,199,147.09
			Resultados del Ejercicio (Ahorro / Desahorro)	\$5,815,799.15	\$0.00
			Resultados de Ejercicios Anteriores	\$0.00	\$11,199,147.09
			Revalúos	\$0.00	\$0.00
			Reservas	\$0.00	\$0.00
			Rectificaciones de Resultados de Ejercicios Anteriores	\$0.00	\$0.00
			Exceso o Insuficiencia en la Actualización de la Hacienda Pública / Patrimonio	\$0.00	\$0.00
			Resultado por Posición Monetaria	\$0.00	\$0.00

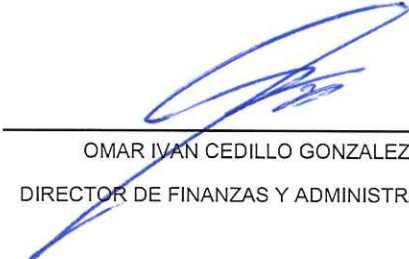
Cuenta Pública 2023
Estado de Cambios en la Situación Financiera
Del 01 de Enero al 31 de Diciembre de 2023
(Cifras en Pesos)

Concepto	Origen	Aplicación	Concepto	Origen	Aplicación
			Resultado por Tenencia de Activos no Monetarios	\$0.00	\$0.00

Bajo protesta de decir verdad declaramos que los Estados Financieros y sus notas, son razonablemente correctos y son responsabilidad del emisor



GUILLERMO GARRIDO CRUZ
RECTOR



OMAR IVAN CEDILLO GONZALEZ
DIRECTOR DE FINANZAS Y ADMINISTRACION

Cuenta Pública 2023
Estado de Flujos de Efectivo
Del 01 de Enero al 31 de Diciembre de 2023 y 2022
(Cifras en Pesos)

Ente Público: UNIVERSIDAD INTERCULTURAL DEL ESTADO DE PUEBLA

Concepto	2023	2022	Concepto	2023	2022
Flujos de Efectivo de las Actividades de Operación			Flujos de Efectivo de las Actividades de Inversión		
Origen	\$52,988,426.88	\$47,381,327.98	Origen	\$0.00	\$0.00
Impuestos	\$0.00	\$0.00	Bienes Inmuebles, Infraestructura y Construcciones en Proceso	\$0.00	\$0.00
Cuotas y Aportaciones de Seguridad Social	\$0.00	\$0.00	Bienes Muebles	\$0.00	\$0.00
Contribuciones de mejoras	\$0.00	\$0.00	Otros Orígenes de Inversión	\$0.00	\$0.00
Derechos	\$0.00	\$0.00	Aplicación	\$3,223,905.80	\$6,375,455.51
Productos	\$0.00	\$0.00	Bienes Inmuebles, Infraestructura y Construcciones en Proceso	\$0.00	\$0.00
Aprovechamientos	\$0.00	\$0.00	Bienes Muebles	\$3,223,905.80	\$6,375,455.51
Ingresos por Venta de Bienes y Prestación de Servicios	\$2,222,395.01	\$2,501,346.97	Otras Aplicaciones de Inversión	\$0.00	\$0.00
Participaciones, Aportaciones, Convenios, Incentivos Derivados de la Colaboración Fiscal y Fondos Distintos de Aportaciones	\$0.00	\$0.00	Flujos Netos de Efectivo por Actividades de Inversión	-\$3,223,905.80	-\$6,375,455.51
Transferencias, Asignaciones, Subsidios y Subvenciones, y Pensiones y Jubilaciones	\$50,543,250.80	\$44,879,981.01			
Otros Orígenes de Operación	\$222,781.07	\$0.00			
Aplicación	\$50,933,534.39	\$51,295,624.48	Flujo de Efectivo de las Actividades de Financiamiento		
Servicios Personales	\$30,723,905.42	\$28,668,159.18	Origen	\$0.00	\$0.00
Materiales y Suministros	\$4,518,743.96	\$7,880,103.49	Endeudamiento Neto	\$0.00	\$0.00
Servicios Generales	\$12,055,754.87	\$13,300,979.36	Interno	\$0.00	\$0.00
Transferencias Internas y Asignaciones al Sector Público	\$2,137,758.66	\$986,717.50	Externo	\$0.00	\$0.00
Transferencias al resto del Sector Público	\$0.00	\$0.00	Otros Orígenes de Financiamiento	\$0.00	\$0.00
Subsidios y Subvenciones	\$0.00	\$0.00	Aplicación	\$0.00	\$0.00
Ayudas Sociales	\$1,497,371.48	\$189,000.00	Servicios de la Deuda	\$0.00	\$0.00
Pensiones y Jubilaciones	\$0.00	\$0.00	Interno	\$0.00	\$0.00
Transferencias a Fideicomisos, Mandatos y Contratos Análogos	\$0.00	\$0.00	Externo	\$0.00	\$0.00
Transferencias a la Seguridad Social	\$0.00	\$0.00			
Donativos	\$0.00	\$0.00			
Transferencias al Exterior	\$0.00	\$0.00			

Cuenta Pública 2023
Estado de Flujos de Efectivo
Del 01 de Enero al 31 de Diciembre de 2023 y 2022
(Cifras en Pesos)

Concepto	2023	2022	Concepto	2023	2022
Participaciones	\$0.00	\$0.00	Otras Aplicaciones de Financiamiento	\$0.00	\$0.00
Aportaciones	\$0.00	\$0.00			
Convenios	\$0.00	\$0.00			
Otras Aplicaciones de Operación	\$0.00	\$270,664.95	Flujos Netos de Efectivo por Actividades de Financiamiento	\$0.00	\$0.00
Flujos Netos de Efectivo por Actividades de Operación	\$2,054,892.49	-\$3,914,296.50	Incremento/Disminución Neta en el Efectivo y Equivalentes al Efectivo	-\$1,169,013.31	-\$10,289,752.01
			Efectivo y Equivalentes al Efectivo al Inicio del Ejercicio	\$13,120,143.36	\$23,409,895.37
			Efectivo y Equivalentes al Efectivo al Final del Ejercicio	\$11,951,130.05	\$13,120,143.36

Bajo protesta de decir verdad declaramos que los Estados Financieros y sus notas, son razonablemente correctos y son responsabilidad del emisor



 GUILLERMO GARRIDO CRUZ

RECTOR



 OMAR IVAN CEDILLO GONZALEZ

DIRECTOR DE FINANZAS Y ADMINISTRACION

Cuenta Pública 2023
Estado Analítico del Activo
Del 01 de Enero al 31 de Diciembre de 2023
(Cifras en Pesos)


Ente Público: UNIVERSIDAD INTERCULTURAL DEL ESTADO DE PUEBLA

Concepto	Saldo Inicial	Cargos del Periodo	Abonos del Periodo	Saldo Final	Variación del Periodo
ACTIVO	\$122,544,199.93	\$116,778,057.24	\$121,714,588.83	\$117,607,668.34	-\$4,936,531.59
Activo Circulante	\$13,203,576.32	\$113,554,151.44	\$114,647,419.42	\$12,110,308.34	-\$1,093,267.98
Efectivo y Equivalentes	\$13,120,143.36	\$57,635,761.33	\$58,804,774.64	\$11,951,130.05	-\$1,169,013.31
Derechos a Recibir Efectivo o Equivalentes	\$81,932.96	\$55,816,343.54	\$55,739,098.21	\$159,178.29	\$77,245.33
Derechos a Recibir Bienes o Servicios	\$1,500.00	\$102,046.57	\$103,546.57	\$0.00	-\$1,500.00
Inventarios	\$0.00	\$0.00	\$0.00	\$0.00	\$0.00
Almacenes	\$0.00	\$0.00	\$0.00	\$0.00	\$0.00
Estimación por Pérdida o Deterioro de Activos Circulantes	\$0.00	\$0.00	\$0.00	\$0.00	\$0.00
Otros Activos Circulantes	\$0.00	\$0.00	\$0.00	\$0.00	\$0.00
Activo No Circulante	\$109,340,623.61	\$3,223,905.80	\$7,067,169.41	\$105,497,360.00	-\$3,843,263.61
Inversiones Financieras a Largo Plazo	\$0.00	\$0.00	\$0.00	\$0.00	\$0.00
Derechos a Recibir Efectivo o Equivalentes a Largo Plazo	\$0.00	\$0.00	\$0.00	\$0.00	\$0.00
Bienes Inmuebles, Infraestructura y Construcciones en Proceso	\$105,420,665.74	\$0.00	\$0.00	\$105,420,665.74	\$0.00
Bienes Muebles	\$64,226,331.86	\$3,223,905.80	\$0.00	\$67,450,237.66	\$3,223,905.80
Activos Intangibles	\$671,494.57	\$0.00	\$0.00	\$671,494.57	\$0.00
Depreciación, Deterioro y Amortización Acumulada de Bienes	-\$60,977,868.56	\$0.00	\$7,067,169.41	-\$68,045,037.97	-\$7,067,169.41
Activos Diferidos	\$0.00	\$0.00	\$0.00	\$0.00	\$0.00
Estimación por Pérdida o Deterioro de Activos no Circulantes	\$0.00	\$0.00	\$0.00	\$0.00	\$0.00
Otros Activos no Circulantes	\$0.00	\$0.00	\$0.00	\$0.00	\$0.00

Bajo protesta de decir verdad declaramos que los Estados Financieros y sus notas, son razonablemente correctos y son responsabilidad del emisor



 GUILLERMO GARRIDO CRUZ
 RECTOR



 OMAR IVAN CEDILLO GONZALEZ
 DIRECTOR DE FINANZAS Y ADMINISTRACION

Cuenta Pública 2023
Estado Analítico de la Deuda y Otros Pasivos
Del 01 de Enero al 31 de Diciembre de 2023
(Cifras en Pesos)


Ente Público: UNIVERSIDAD INTERCULTURAL DEL ESTADO DE PUEBLA

Denominación de las Deudas	Moneda de Contratación	Institución o País Acreedor	Saldo Inicial del Periodo	Saldo Final del Periodo
DEUDA PÚBLICA				
Corto Plazo				
Deuda Interna	Pesos	México	\$0.00	\$0.00
Instituciones de Crédito	Pesos	México	\$0.00	\$0.00
Títulos y Valores	Pesos	México	\$0.00	\$0.00
Arrendamientos Financieros	Pesos	México	\$0.00	\$0.00
Deuda Externa	Pesos	México	\$0.00	\$0.00
Organismos Financieros Internacionales	Pesos	México	\$0.00	\$0.00
Deuda Bilateral	Pesos	México	\$0.00	\$0.00
Títulos y Valores	Pesos	México	\$0.00	\$0.00
Arrendamientos Financieros	Pesos	México	\$0.00	\$0.00
Subtotal de Deuda Pública a Corto Plazo	Pesos	México	\$0.00	\$0.00
Largo Plazo				
Deuda Interna	Pesos	México	\$0.00	\$0.00
Instituciones de Crédito	Pesos	México	\$0.00	\$0.00
Títulos y Valores	Pesos	México	\$0.00	\$0.00
Arrendamientos Financieros	Pesos	México	\$0.00	\$0.00
Deuda Externa	Pesos	México	\$0.00	\$0.00
Organismos Financieros Internacionales	Pesos	México	\$0.00	\$0.00
Deuda Bilateral	Pesos	México	\$0.00	\$0.00
Títulos y Valores	Pesos	México	\$0.00	\$0.00
Arrendamientos Financieros	Pesos	México	\$0.00	\$0.00
Subtotal de Deuda Pública a Largo Plazo	Pesos	México	\$0.00	\$0.00
Total de Otros Pasivos	Pesos	México	\$752,564.38	\$1,199,380.73
Total de Deuda Pública y Otros Pasivos	Pesos	México	\$752,564.38	\$1,199,380.73

Bajo protesta de decir verdad declaramos que los Estados Financieros y sus notas, son razonablemente correctos y son responsabilidad del emisor



 GUILLERMO GARRIDO CRUZ
 RECTOR



 OMAR IVAN CEDILLO GONZALEZ
 DIRECTOR DE FINANZAS Y ADMINISTRACION

Cuenta Pública 2023
Informe Sobre Pasivos Contingentes
Del 01 de Enero al 31 de Diciembre de 2023
(Cifras en Pesos)

Ente Público: UNIVERSIDAD INTERCULTURAL DEL ESTADO DE PUEBLA

SIN INFORMACIÓN QUE PRESENTAR

Bajo protesta de decir verdad declaramos que los Estados Financieros y sus notas, son razonablemente correctos y son responsabilidad del emisor



GUILLERMO GARRIDO CRUZ

RECTOR



OMAR IVAN CEDILLO GONZALEZ

DIRECTOR DE FINANZAS Y ADMINISTRACION

Universidad Intercultural del Estado de Puebla

Notas a los Estados Financieros

Al 31 de Diciembre de 2023

(Cifras en Pesos)

a) NOTAS DE GESTIÓN ADMINISTRATIVA

1. Autorización e Historia

La Universidad Intercultural del Estado de Puebla, fue creada por decreto el 08 de marzo de 2006, es un organismo público descentralizado del Gobierno del Estado con carácter gratuito y único con modelo Intercultural. Actualmente cuenta con siete Programas Educativos en Licenciatura: Desarrollo Sustentable, Turismo Alternativo, Lengua y Cultura, Enfermería, Derecho con Enfoque Intercultural, Ingeniería Civil Sustentable e Ingeniería en Agronomía y Zootecnia; y dos Maestrías: Maestría en Ciencias en Manejo Sustentable de Recursos Naturales y Maestría en Ciencias en Manejo Sustentable de Recursos Naturales. Cuenta con dos Unidades una ubicada en Calle Principal a Lipuntahuaca S/N, Loc. Lipuntahuaca, Huehuetla, Pue. (Unidad Central) y otra en la Junta Auxiliar de San Marcos Tlacoyalco, Tlacotepec de Benito Juárez, Pue. (Unidad Académica).

Cuya misión es formar profesionales, intelectuales e investigadores a través de un modelo de educación basado en principio de sustentabilidad con enfoque intercultural que contribuya a promover el desarrollo humano, económico, social cultural y territorial de los pueblos y culturas indígenas con los diversos sectores sociales en marco de equidad, respeto y cooperación. Con visión de ser una institución que propicie la convivencia y enriquecimiento en las culturas y los grupos sociales, tendiendo puentes a través del diálogo, el respeto, la tolerancia, los saberes tradicionales y el conocimiento científico. Coadyuvando en la construcción de una sociedad equitativa y justa, que fomente en los individuos la reflexión y revaloración de sus formas de ser, pensar, sentir y actuar.

La Universidad está conformada por su Órgano de Gobierno, rector, secretario académico, abogado general, directores, jefes de departamentos, y demás personal administrativo y académico. Así mismo tiempo la UIEP está obligada de acuerdo con la legislación vigente a retener y enterar el ISR por salarios, asimilables a salarios, servicios profesionales y cuotas a los empleados de ISSSTEP, así como retenciones por transacciones comerciales y, pagar los impuestos y cuotas correspondientes por las relaciones laborales y comerciales que sustenta.

De conformidad con lo que establece la Ley General de Contabilidad Gubernamental y los lineamientos emitidos por el Consejo Nacional de Armonización Contable (CONAC) y demás disposiciones que establecen las diversas instancias que tienen injerencia en esta materia, la Universidad Intercultural del

Universidad Intercultural del Estado de Puebla

Notas a los Estados Financieros

Al 31 de Diciembre de 2023

(Cifras en Pesos)

Estado de Puebla presenta los Estados financieros correspondientes al 31 de diciembre del 2023.

Estos documentos expresan las transacciones y operaciones económicas realizadas por la Universidad de acuerdo con los principios y políticas contables mediante las cuales fueron elaborados los registros contables conforme a la documentación financiera correspondiente. Para una mayor exposición de la información financiera se incluyen distintas notas que amplían el contexto dentro el cual se generaron los datos.

Con el mismo fin, a continuación, se presenta una breve descripción de la estructura y contenido de la información financiera que integra los Estados Financieros de la Universidad Intercultural del Estado de Puebla, al mes de diciembre de 2023.

A partir del 26 de agosto de 2020, la administración de la Universidad Intercultural del Estado de Puebla está regida por el Rector C. Guillermo Garrido Cruz.

2. Panorama Económico y Financiero

Información Contable

Los Estados Financieros están Armonizados de acuerdo con los Lineamientos del CONAC, teniendo como herramienta electrónica el Sistema Automatizado de Administración y Contabilidad Gubernamental (SAACG) del Instituto para el Desarrollo Técnico de las Haciendas Públicas (INDETEC).

Estado de Actividades, tiene como fin informar el Ahorro o Desahorro contable del Ejercicio del ejercicio en cuestión.

Estado De Situación Financiera, representa los Activos con los cuales cuenta la Universidad, atendiendo sus Pasivos y resultando su Hacienda Pública o Patrimonio.

Estado de Variación en la Hacienda Pública, incluye las principales modificaciones que afectaron el rubro de Hacienda Pública o Patrimonio de un ejercicio a otro

Estado de Flujo de Efectivo, representa los principales cambios financieros de la Universidad, así como los recursos generados y utilizados en su operación.

Información Presupuestaria

La Información Presupuestaria está de acuerdo con los Lineamientos del CONAC, teniendo como herramienta electrónica el SAACG.

Universidad Intercultural del Estado de Puebla

Notas a los Estados Financieros

Al 31 de Diciembre de 2023

(Cifras en Pesos)

Se incluyen estados presupuestarios de conformidad con el CONAC, y con el propósito de mostrar el comportamiento presupuestal de los ingresos y egresos devengados al 31 de diciembre de 2023.

Panorama Económico

La Universidad ha mostrado superávit en casi todos los años desde su creación, y además ha conseguido más recursos provenientes de Convenios con Entidades Federales y Estatales, además de incrementar sustancialmente sus Recursos Ordinarios para cada ejercicio fiscal.

3. Organización y Objetivo Social

Para el despacho de las funciones y ejercicio de las atribuciones que le corresponden ejercer a la Universidad, esta cuenta con:

Un Consejo Directivo

Un rector;

La Siguiente Estructura Administrativa:

- a) Secretaría Académica;
- b) Dirección de la División de Ciencias Naturales;
- c) Dirección de la División de Ciencias Sociales y Humanidades;
- d) Dirección de Planeación, Programación y Evaluación;
- e) Dirección de Finanzas y administración
- f) Dirección de Investigación y posgrado
- g) Dirección de la División de las Ciencias de la Salud
- h) Abogado General
- i) Jefes de Departamento

Los demás Servidores Públicos adscritos a la estructura administrativa de la Universidad, cualquiera que sea el cargo que ostenten realizan las funciones que les corresponden en términos de los respectivos manuales de organización de procedimientos y de servicios al público, así como las que les asigne o encomiende el Consejo Directivo, el Rector o el superior jerárquico del cual dependen,

Universidad Intercultural del Estado de Puebla

Notas a los Estados Financieros

Al 31 de Diciembre de 2023

(Cifras en Pesos)

coordinando y supervisando a su vez los trabajos del personal que les este subordinado o forme parte del área de la cual es responsable en términos del acuerdo de adscripción emitido, y demás normatividad aplicable.

La Universidad de acuerdo con el Artículo 3 del Decreto de Creación de la misma, tiene por Objeto:

- I. Formar Profesionales e intelectuales comprometidos con el desarrollo económico y cultural en los ámbitos comunitario, regional y nacional, cuyas actividades contribuyan a promover procesos de revaloración y revitalización de lenguas y culturas originarias, así como la generación de conocimiento de estos pueblos;
- II. Impulsar una educación cuya raíz surja de la cultura del entorno inmediato a los estudiantes e incorpore elementos y contenidos de horizontes culturales diversos;
- III. Propiciar el desarrollo de competencias comunicativas en diversas lenguas, con la finalidad de fomentar la revitalización y uso cotidiano de la lengua materna; así como promover el dominio de una segunda lengua común a los procesos de comunicación en el territorio nacional y la enseñanza y practica de idiomas extranjeros, con herramientas de comunicación para comprender y dominar procesos tecnológicos de vanguardia.
- IV. Fomentar el contacto con su entorno y el dialogo intercultural en un ambiente de respeto a la diversidad.
- V. Fomentar individuos con actitud científica, creativa y solidaria; con espíritu emprendedor, innovador, sensibles a la diversidad cultural y comprometidos con respeto a la valoración de las diferentes culturas;
- VI. Organizar y realizar actividades de investigación y de postgrado en las áreas en las que ofrezca educación, atendiendo fundamentalmente a los problemas locales, regionales, estatales y nacionales, con relación a las necesidades de desarrollo socioeconómico de la Entidad.
- VII. Llevar a cabo investigación en lengua y cultura, con el objeto de aportar elementos fundamentales que permitan desarrollar estrategias de revitalización de las lenguas y culturas; y que nutran el proceso de formación académico profesional;
- VIII. Desarrollar programas y proyectos de difusión de la cultura, que permitan la recuperación de lenguas, culturas y tradiciones locales y regionales, con el fin de establecer en la comunidad un dialogo intercultural;
- IX. Difundir el conocimiento de las lenguas y la cultura indígena, a través de la extensión universitaria y la formación a lo largo de la vida;

Universidad Intercultural del Estado de Puebla

Notas a los Estados Financieros

Al 31 de Diciembre de 2023

(Cifras en Pesos)

- X. Impartir programas de educación continua, orientados hacia la formación y capacitación del profesorado y al fortalecimiento de los principios de la perspectiva intercultural;
- XI. Ofrecer servicios adecuados a las necesidades locales y regionales;
- XII. Desarrollar funciones de vinculación con los sectores público, privado y social, para contribuir al desarrollo económico y social de la comunidad; y
- XIII. Diseñar planes y programas de estudio con base en contenidos y enfoques educativos flexibles, centrados en el aprendizaje, a efecto de dotar al estudiante de las habilidades para aprender a lo largo de la vida.

4. Bases de Preparación de los Estados Financieros

- a) La Universidad Intercultural del Estado de Puebla atendiendo a la normatividad vigente, realiza sus Estados Financieros con Base en el Postulado Básico del Devengo Contable, reconociendo el Derecho de Cobro de sus Ingresos, así como el Adeudo de sus Erogaciones.
- b) Los Estados Financieros observan la normatividad emitida por el CONAC y disposiciones legales aplicables.

5. Políticas de Contabilidad Significativas

La Universidad utiliza el Sistema Automatizado de Administración y Contabilidad Gubernamental (SAACG) que es un instrumento técnico integral, que sustentado en los principios de contabilidad en particular la gubernamental y en sistemas de cómputo; registra, clasifica y resume los movimientos económicos y patrimoniales de los sujetos de revisión, estableciendo controles y generando información precisa de sus transacciones. Se consideraron los procesos de armonización contable para el ingreso y egreso de las operaciones celebradas durante el ejercicio 2023.

Efectivo y Equivalentes de Efectivo: Equivalentes de Efectivo se registran en Bancos y se encuentran depositados en cuentas Bancarías a nombre de la Institución y todas ellas en la Institución bancaria BBVA Bancomer, S.A., ninguna cuenta es productiva.

Instrumentos financieros derivados: La Universidad ejerció un fideicomiso proveniente de recurso federal del Programa Fortalecimiento en la calidad educativa 2016-2017, 2017-2018, 2018-2019, 2019-2020.

En el año 2020 el Fideicomiso cambio de nombre por lo que se denominó Programa de Fortalecimiento a la Excelencia Educativa y la ejecución del recurso caducó el 31

Universidad Intercultural del Estado de Puebla

Notas a los Estados Financieros

Al 31 de Diciembre de 2023

(Cifras en Pesos)

de marzo de 2021, por lo que a la fecha se concluyó y se encuentra en ceros el fideicomiso en cuestión.

La universidad ha manejado Recursos del Programa para el Desarrollo Profesional Docente durante los Ejercicios 2020,2021 y 2023.

Bienes Muebles e Inmuebles: Los bienes muebles e inmuebles se registran de acuerdo con el monto original de la inversión, considerando el IVA como parte de este.

Provisiones: La Universidad registra las provisiones pendientes de pago o enterar al 31 de diciembre 2023 y que están comprometidas y devengadas.

Beneficios a los Empleados: El pago de sueldos y salarios son en base al tabulador vigente autorizado por la Secretaría de Planeación y Finanzas del Estado de Puebla, los Empleados Académicos cuentan con una cantidad como ayuda para material didáctico, y además de una cantidad para despensa que es pagada con modero electrónico, misma que también se otorga a los Empleados Administrativos, todos a su vez cuentan con los servicios del ISSSTEP de acuerdo con su categoría de afiliación al mismo.

Patrimonio: El patrimonio representa el registro de los bienes inmuebles y muebles de la Universidad.

Reconocimiento de Ingresos: Los ingresos se registran en el momento de la expedición del recibo de cobro, de acuerdo con el Sistema Contable, esto es cuando existe jurídicamente el derecho de cobro.

Reconocimiento de Gastos: Los gastos se registran de acuerdo con los momentos contables de acuerdo con el Sistema de Armonización. Se reconoce cuando existe una obligación de pago a favor de terceros por la recepción de conformidad de bienes y servicios.

6. Posición en Moneda Extranjera y Protección por Riesgo Cambiario

La Universidad no cuenta con recursos en moneda extranjera.

7. Reporte Analítico del Activo.

Del análisis de Activo se desprende que hay una disminución del Activo Circulante del ejercicio 2023 con respecto al ejercicio 2022, motivada por la aplicación de recursos bianuales de varios convenios; así como un aumento sustancial en la adquisición de bienes muebles con respecto al ejercicio anterior.

Universidad Intercultural del Estado de Puebla

Notas a los Estados Financieros

Al 31 de Diciembre de 2023

(Cifras en Pesos)

8. Fideicomisos, Mandatos y Análogos

La Universidad no celebros ni tiene Fideicomiso alguno, en este ejercicio ni de años anteriores

9. Reporte de la Recaudación

El registro de la recaudación se concilia cada semana para así realizar los reportes y depósitos correspondientes a la Secretaría de Planeación y Finanzas del Estado de Puebla.

10. Información sobre la Deuda y el Reporte Analítico de la Deuda

La Universidad no tiene deuda contratada alguna.

11. Calificaciones otorgadas

La Universidad no ostenta calificación crediticia alguna.

12. Proceso de Mejora.

En el proceso de mejora la Universidad, de acuerdo a la normatividad vigente, realiza actividades encaminadas a fortalecer el buen manejo de la comunidad universitaria, tales como fortalecimientos de los sistemas anticorrupción, controles de archivo, mecanismos de denuncias, etc.

13. Información por Segmentos

Dentro de la gestión de las autoridades universitarias se ha buscado diversificar los ingresos con convenios celebrados con otros entes públicos, así como diversificar los recursos federales consiguiendo recursos extraordinarios y de programas alternos para la educación.

14. Eventos Posteriores al Cierre

Como parte de no verse comprometida la Universidad en los primeros meses del año 2024, se solicitó a la Secretaría de Planeación y Finanzas del Estado de Puebla recursos para dicho ejercicio por la cantidad de \$8,112,866.00, comprometiéndose para tal efecto.

15. Partes Relacionadas

La Unidad Académica de Tlacotepec, depende financiera, presupuestal y administrativamente de la Unidad Central de esta Casa de Estudios.

16. Responsabilidad Sobre la Presentación Razonable de la Información Contable

La responsabilidad sobre la Presentación Razonable de la Información Contable recae en las autoridades que signan al calce de los estados financieros.

Universidad Intercultural del Estado de Puebla
 Notas a los Estados Financieros
 Al 31 de Diciembre de 2023
 (Cifras en Pesos)

b) NOTAS DE DESGLOSE

I. NOTAS AL ESTADO DE ACTIVIDADES

Ingresos y Otros Beneficios

Ingresos de Gestión

Concepto	2023	2022
Ingresos por venta de bienes y prestación de servicios	\$2,222,395.01	\$2,501,346.97
Total	\$2,222,395.01	\$2,501,346.97

Participaciones, Aportaciones, Convenios, Incentivos Derivados de la Colaboración Fiscal, Fondos Distintos de Aportaciones, Transferencias, Asignaciones, Subsidios y Subvenciones, y Pensiones y Jubilaciones.

Concepto	2023	2022
Transferencias, Asignaciones, Subsidios y Subvenciones y Pensiones, y Jubilaciones	\$50,543,250.80	\$44,879,981.01
Total	\$50,543,250.80	\$44,879,981.01

Otros Ingresos y Beneficios

Concepto	2023	2022
Total	\$0.00	\$0.00

Gastos y Otras Pérdidas

Gastos de Funcionamiento

Concepto	2023	2022
Servicios Personales	\$30,755,751.65	\$28,724,278.26
Materiales y Suministros	\$4,518,743.96	\$7,880,103.49
Servicios Generales	\$12,172,198.59	\$13,386,919.07
Total	\$47,446,694.20	\$49,991,300.82

Universidad Intercultural del Estado de Puebla

Notas a los Estados Financieros

Al 31 de Diciembre de 2023

(Cifras en Pesos)

Servicios Personales

Concepto	2023	2022
Remuneraciones al personal de carácter permanente	\$21,158,038.05	\$19,815,287.47
Remuneraciones adicionales y especiales	\$2,951,694.48	\$2,605,516.22
Seguridad social	\$5,874,327.76	\$5,469,876.07
Otras prestaciones sociales y económicas	\$771,691.36	\$833,598.50
Total	\$30,755,751.65	\$28,724,278.26

Materiales y Suministros

Concepto	2023	2022
Materiales de administración, emisión de documentos y artículos oficiales	\$1,004,382.44	\$2,565,577.95
Alimentos y utensilios	\$246,912.57	\$458,419.47
Materias primas y materiales de producción y comercialización	\$64,607.18	\$60,749.00
Materiales y artículos de construcción y de reparación	\$467,407.81	\$1,263,747.95
Productos químicos, farmacéuticos y de laboratorio	\$543,137.79	\$598,676.72
Combustibles, lubricantes y aditivos	\$737,275.56	\$875,543.12
Vestuario, blancos, prenda de protección y artículos deportivos	\$609,703.82	\$782,992.32
Herramientas, refacciones y accesorios menores	\$845,316.79	\$1,274,396.96
Total	\$4,518,743.96	\$7,880,103.49

Servicios Generales

Concepto	2023	2022
Servicios básicos	\$632,096.77	\$1,807,100.38
Servicios de arrendamiento	\$604,795.83	\$514,182.93
Servicios profesionales, científicos y técnicos y otros	\$6,509,957.54	\$6,274,769.90
Servicios financieros, bancarios y comerciales	\$214,527.65	\$185,956.79
Servicios de instalación, reparación, mantenimiento y conservación	\$1,548,099.96	\$1,934,358.71

Universidad Intercultural del Estado de Puebla

Notas a los Estados Financieros

Al 31 de Diciembre de 2023

(Cifras en Pesos)

Servicios de comunicación social y publicidad	\$236,446.94	\$204,331.98
Servicios de traslado y viáticos	816,542.04	\$913,683.43
Servicios oficiales	\$185,468.61	\$282,667.94
Otros servicios generales	\$1,424,263.25	\$1,269,867.01
Total	\$12,172,198.59	\$13,386,919.07

Transferencias, Asignaciones, Subsidios y Otras Ayudas

Concepto	2023	2022
Transferencias internas y asignaciones al sector publico	\$-180,960.00	\$986,717.50
Ayudas sociales	\$453,033.02	\$189,000.00
Total	\$272,073.02	\$1,175,717.50

Participaciones y Aportaciones

Concepto	2023	2022
Total	\$0.00	\$0.00

Otros Gastos y Pérdidas Extraordinarias

Concepto	2023	2022
Inversión Pública No Capitalizable	\$0.00	\$0.00
Gastos de Ejercicios Anteriores	\$0.00	\$0.00
Estimaciones, Depreciaciones, deterioros, obsolescencia y amortizaciones	\$7,067,169.41	\$7,413,456.75
Total	\$7,067,169.41	\$7,413,456.75

Universidad Intercultural del Estado de Puebla

Notas a los Estados Financieros

Al 31 de Diciembre de 2023

(Cifras en Pesos)

II. NOTAS AL ESTADO DE SITUACIÓN FINANCIERA

Activo

Efectivo y Equivalentes

Concepto	2023	2022
Efectivo y equivalentes	\$11,951,130.05	\$13,120,143.36
Total	\$11,951,130.05	\$13,120,143.36

Derechos a Recibir Efectivo y Equivalentes, y Bienes o Servicios a Recibir

Concepto	2023				2022
	Hasta 90 días	Hasta 180 días	Hasta 365 días	Total	Total
Derechos a recibir efectivo y equivalentes	\$159,178.29	\$0.00	\$0.00	\$159,178.29	\$82,932.96
Total	\$159,178.29	\$0.00	\$0.00	\$159,178.29	\$82,932.96

Inventarios (Bienes Disponibles para su Transformación o Consumo)

Concepto	2023	2022
Total	\$0.00	\$0.00

Almacenes

Concepto	2023	2022
Total	\$0.00	\$0.00

Universidad Intercultural del Estado de Puebla

Notas a los Estados Financieros

Al 31 de Diciembre de 2023

(Cifras en Pesos)

Inversiones Financieras

Concepto	2023	2022
Total	\$0.00	\$0.00

Bienes Muebles, Inmuebles e Intangibles

Concepto	2023	2022
Bienes inmuebles, infraestructura y construcciones en proceso	\$105,420,665.74	\$105,420,665.74
Bienes muebles	\$67,450,237.66	\$64,226,331.86
Activos intangibles	\$671,494.57	\$671,494.57
Total	\$173,542,397.97	\$170,318,492.17

Tasas de depreciación

Concepto	Depreciación Anual %
Bienes Inmuebles, Infraestructura y Construcciones en Proceso	
Bienes Inmuebles	5
Bienes Muebles	
Muebles de Oficina y Estantería	10
Muebles, excepto de Oficina y Estantería	10
Equipo de Cómputo y de Tecnología de la Información	33.3
Otros Mobiliarios y Equipos de Administración	10
Mobiliario y Equipo de Educación Recreativo	
Equipos y Aparatos Audiovisuales	33.3
Aparatos Deportivos	20
Cámaras Fotográficas y de Video	33.3

Universidad Intercultural del Estado de Puebla

Notas a los Estados Financieros

Al 31 de Diciembre de 2023

(Cifras en Pesos)

Otro Mobiliario y Equipo Educativo y Recreativo	20
Equipo e Instrumental Médico y de Laboratorio	
Equipo Médico y de Laboratorio	20
Instrumental Médico y de Laboratorio	20
Equipo de Transporte	
Automóviles y Equipo Terrestre	20
Equipo de Defensa y Seguridad	
Otros Equipos de Transporte	20
Maquinaria, Otros Equipos y Herramientas	
Maquinaria y Equipo Agropecuario	10
Maquinaria y Equipo Industrial	10
Maquinaria y Equipo de Construcción	10
Sistema de Aire Acondicionado, Calefacción y de Refrigeración Industrial y	10
Equipo de Comunicación y Telecomunicación	10
Equipos de Generación Eléctrica, Aparatos y Accesorios Eléctricos	10
Herramientas y Máquinas-Herramienta	10
Otros Equipos	10

Estimaciones y Deterioros

Concepto	2023	2022
Total	\$0.00	\$0.00

Porcentajes de Depreciación

Concepto	% de depreciación anual
Amortización de Bienes Inmuebles	5

Universidad Intercultural del Estado de Puebla
Notas a los Estados Financieros
Al 31 de Diciembre de 2023
(Cifras en Pesos)

Fondos y Bienes de Terceros en Garantía y/o Administración (a corto y largo plazo)

Concepto	2023	2022
Total	\$0.00	\$0.00

Pasivos diferidos

Concepto	2023	2022
A corto plazo	\$0.00	0.00
A largo plazo	\$0.00	0.00
Total	\$0.00	\$0.00

Provisiones

Concepto	2023	2022
Total	\$0.00	\$0.00

Otros Pasivos

Concepto	2023	2022
Total	\$0.00	\$0.00

Universidad Intercultural del Estado de Puebla
Notas a los Estados Financieros
Al 31 de Diciembre de 2023
(Cifras en Pesos)

III. NOTAS AL ESTADO DE VARIACIONES EN LA HACIENDA PÚBLICA

Patrimonio

La cuenta de Patrimonio presentó los siguientes saldos:

Concepto	2023	2022
Patrimonio neto	\$116,408,287.61	\$121,791,635.55
Total	\$116,408,287.61	\$121,791,635.55

Patrimonio Contribuido

Concepto	2023	2022
Patrimonio contribuido neto	\$0.00	\$35,223,702.84
Total	\$0.00	\$35,223,702.84

Patrimonio Generado

Concepto	2023	2022
Patrimonio Generado	-\$5,383,347.94	\$86,567,932.71
Total	-\$5,383,347.94	\$86,567,932.71

Universidad Intercultural del Estado de Puebla

Notas a los Estados Financieros

Al 31 de Diciembre de 2023

(Cifras en Pesos)

IV. NOTAS AL ESTADO DE FLUJOS DE EFECTIVO

Efectivo y Equivalentes

Concepto	2023	2022
Efectivo	\$0.00	\$0.00
Bancos/Tesorería	\$11,951,130.05	\$13,120,143.36
Bancos/Dependencias y Otros	\$0.00	\$0.00
Inversiones Temporales (hasta 3 meses)	\$0.00	\$0.00
Fondo con afectación específica	\$0.00	\$0.00
Depósitos de fondos de terceros en Garantía y/o Administración	\$0.00	\$0.00
Otros Efectivos y Equivalentes	\$0.00	\$0.00
Total de Efectivo y Equivalentes	\$11,951,130.05	\$13,120,143.36

Adquisiciones de Actividades de Inversión efectivamente pagadas

Concepto	2023	2022
Bienes Inmuebles, Infraestructura y Construcciones en Proceso	\$0.00	\$0.00
Bienes Muebles	\$3,223,905.80	\$6,375,455.51
Total	\$3,223,905.80	\$6,375,455.51

Conciliación de los Flujos de Efectivo Netos de las Actividades de Operación y la Cuenta de Ahorro/ Desahorro.

Concepto	2023	2022
Resultados del Ejercicio Ahorro/ Desahorro	-\$5,383,347.94	-\$11,199,147.09
Movimientos de partidas (o rubros) que no afectan al efectivo	\$0.00	\$0.00
+ Depreciación	\$7,067,169.41	\$7,413,456.75
Amortización	\$0.00	\$0.00
+ Incrementos en otras Deudas	\$446,816.35	-\$125,271.93
+ Incremento en inversiones	-\$3,223,905.80	-6,375,455.51
Ganancia/pérdida en venta de bienes muebles, inmuebles e intangibles	\$0.00	\$0.00
+ Incremento en cuentas por cobrar	-\$75,745.33	-3,334.23
Flujos de Efectivo Netos de las Actividades de Operación	-\$1,169,013.61	-\$10,289,752.01

Universidad Intercultural del Estado de Puebla

Notas a los Estados Financieros

Al 31 de Diciembre de 2023

(Cifras en Pesos)

V. CONCILIACIÓN ENTRE LOS INGRESOS PRESUPUESTARIOS Y CONTABLES, ASÍ COMO ENTRE LOS EGRESOS PRESUPUESTARIOS Y LOS GASTOS CONTABLES.

Concepto	2023
Total, de Ingresos Presupuestarios	\$52,765,645.81
Ingresos Contables	\$52,765,645.81
Total, de Egresos Presupuestarios	\$54,305,730.14
Gasto Contable	\$58,148,993.75

c) NOTAS DE MEMORIA (CUENTAS DE ORDEN)

Cuentas de Orden Contables

Concepto	Importe
Valores	\$0.00
Emisión de obligaciones	\$0.00
Avales y Garantías	\$0.00
Juicios	\$0.00
Recursos FAM	\$2,549,391.05
Contratos para Inversión Mediante Proyectos para Prestación de Servicios (PPS) y Similares	\$0.00
Bienes concesionados o en comodato	\$0.00

Cuentas de Orden Presupuestario

Cuentas de Orden Presupuestarias de Ingresos

Concepto	Importe
Ley de Ingresos Estimada	\$41,425,556.00
Ley de Ingresos por Ejecutar	\$146,399.99
Modificaciones a la Ley de Ingresos Estimada	\$11,486,489.80
Ley de Ingresos Devengada	\$52,765,645.81
Ley de Ingresos Recaudada	\$52,765,645.81

Universidad Intercultural del Estado de Puebla
Notas a los Estados Financieros
Al 31 de Diciembre de 2023
(Cifras en Pesos)


Cuentas de Orden Presupuestarias de Egresos

Concepto	Importe
Presupuesto de Egresos Aprobado	\$41,425,556.00
Presupuesto de Egresos por Ejercer	\$4,611,723.50
Modificaciones al Presupuesto de Egresos Aprobado	\$23,648,140.46
Presupuesto de Egresos Comprometido	\$60,461,972.96
Presupuesto de Egresos Devengado	\$54,305,730.14
Presupuesto de Egresos Ejercido	\$54,157,440.19
Presupuesto de Egresos Pagado	\$54,157,440.19

“Bajo protesta de decir verdad declaramos que los Estados Financieros y sus notas, son razonablemente correctos y son responsabilidad del emisor”.



Guillermo Garrido Cruz
Rector



Omar Iván Cedillo González
Director de Finanzas y Administración

Cuenta Pública 2023
 Estado Analítico del Ejercicio del Presupuesto de Egresos.
 Clasificación Económica (por Tipo de Gasto)
 Del 01 de Enero al 31 de Diciembre de 2023
 (Cifras en Pesos)

Ente Público: UNIVERSIDAD INTERCULTURAL DEL ESTADO DE PUEBLA

Concepto	Egresos					Subejercicio
	Aprobado	Ampliaciones/ (Reducciones)	Modificado	Devengado	Pagado	
	1	2	3 = (1 + 2)	4	5	
Gasto Corriente	\$41,425,556.00	\$20,292,790.65	\$61,718,346.65	\$51,081,824.34	\$50,933,534.39	\$10,636,522.31
Gasto de Capital	\$0.00	\$3,355,349.81	\$3,355,349.81	\$3,223,905.80	\$3,223,905.80	\$131,444.01
Amortización de la Deuda y Disminución de Pasivos	\$0.00	\$0.00	\$0.00	\$0.00	\$0.00	\$0.00
Pensiones y Jubilaciones	\$0.00	\$0.00	\$0.00	\$0.00	\$0.00	\$0.00
Participaciones	\$0.00	\$0.00	\$0.00	\$0.00	\$0.00	\$0.00
Total del Gasto	\$41,425,556.00	\$23,648,140.46	\$65,073,696.46	\$54,305,730.14	\$54,157,440.19	\$10,767,966.32

Cuenta Pública 2023
Estado Analítico del Ejercicio del Presupuesto de Egresos.
Clasificación por Objeto del Gasto (Capítulo y Concepto)
Del 01 de Enero al 31 de Diciembre de 2023
(Cifras en Pesos)

Ente Público: **UNIVERSIDAD INTERCULTURAL DEL ESTADO DE PUEBLA**

Concepto	Egresos					Subejercicio
	Aprobado	Ampliaciones/ (Reducciones)	Modificado	Devengado	Pagado	
	1	2	3 = (1 + 2)	4	5	
					6 = (3 - 4)	
Servicios Personales	\$30,460,081.00	\$3,871,684.50	\$34,331,765.50	\$30,755,751.65	\$30,723,905.42	\$3,576,013.85
Remuneraciones al Personal de Carácter Permanente	\$20,300,791.00	\$2,737,653.52	\$23,038,444.52	\$21,158,038.05	\$21,158,038.05	\$1,880,406.47
Remuneraciones al Personal de Carácter Transitorio	\$0.00	\$0.00	\$0.00	\$0.00	\$0.00	\$0.00
Remuneraciones Adicionales y Especiales	\$3,108,403.00	-\$87,258.17	\$3,021,144.83	\$2,951,694.48	\$2,919,848.25	\$69,450.35
Seguridad Social	\$5,672,832.00	\$1,668,578.73	\$7,341,410.73	\$5,874,327.76	\$5,874,327.76	\$1,467,082.97
Otras Prestaciones Sociales y Económicas	\$1,378,055.00	-\$447,289.58	\$930,765.42	\$771,691.36	\$771,691.36	\$159,074.06
Previsiones	\$0.00	\$0.00	\$0.00	\$0.00	\$0.00	\$0.00
Pago de Estímulos a Servidores Públicos	\$0.00	\$0.00	\$0.00	\$0.00	\$0.00	\$0.00
Materiales y Suministros	\$1,728,000.00	\$3,537,973.56	\$5,265,973.56	\$4,518,743.96	\$4,518,743.96	\$747,229.60
Materiales de Administración, Emisión de Documentos y Artículos Oficiales	\$258,000.00	\$1,026,231.01	\$1,284,231.01	\$1,004,382.44	\$1,004,382.44	\$279,848.57
Alimentos y Utensilios	\$180,000.00	\$118,242.04	\$298,242.04	\$246,912.57	\$246,912.57	\$51,329.47
Materias Primas y Materiales de Producción y Comercialización	\$0.00	\$64,607.18	\$64,607.18	\$64,607.18	\$64,607.18	\$0.00
Materiales y Artículos de Construcción y de Reparación	\$205,000.00	\$317,857.93	\$522,857.93	\$467,407.81	\$467,407.81	\$55,450.12
Productos Químicos, Farmacéuticos y de Laboratorio	\$100,000.00	\$457,199.41	\$557,199.41	\$543,137.79	\$543,137.79	\$14,061.62
Combustibles, Lubricantes y Aditivos	\$595,000.00	\$334,566.27	\$929,566.27	\$737,275.56	\$737,275.56	\$192,290.71
Vestuario, Blancos, Prendas de Protección y Artículos Deportivos	\$110,000.00	\$499,918.62	\$609,918.62	\$609,703.82	\$609,703.82	\$214.80
Materiales y Suministros Para Seguridad	\$0.00	\$0.00	\$0.00	\$0.00	\$0.00	\$0.00
Herramientas, Refacciones y Accesorios Menores	\$280,000.00	\$719,351.10	\$999,351.10	\$845,316.79	\$845,316.79	\$154,034.31
Servicios Generales	\$7,334,182.00	\$7,388,364.33	\$14,722,546.33	\$12,172,198.59	\$12,055,754.87	\$2,550,347.74
Servicios Básicos	\$975,500.00	-\$124,924.07	\$850,575.93	\$632,096.77	\$632,096.77	\$218,479.16
Servicios de Arrendamiento	\$379,668.00	\$357,219.32	\$736,887.32	\$604,795.83	\$604,795.83	\$132,091.49
Servicios Profesionales, Científicos, Técnicos y Otros Servicios	\$3,107,401.00	\$4,507,995.78	\$7,615,396.78	\$6,509,957.54	\$6,509,957.54	\$1,105,439.24
Servicios Financieros, Bancarios y Comerciales	\$250,000.00	-\$26,709.17	\$223,290.83	\$214,527.65	\$214,527.65	\$8,763.18
Servicios de Instalación, Reparación, Mantenimiento y Conservación	\$592,000.00	\$1,386,053.44	\$1,978,053.44	\$1,548,099.96	\$1,548,099.96	\$429,953.48
Servicios de Comunicación Social y Publicidad.	\$180,000.00	\$284,875.06	\$464,875.06	\$236,446.94	\$236,446.94	\$228,428.12
Servicios de Traslado y Viáticos	\$365,000.00	\$576,749.98	\$941,749.98	\$816,542.04	\$816,542.04	\$125,207.94
Servicios Oficiales	\$110,000.00	\$79,421.71	\$189,421.71	\$185,468.61	\$185,468.61	\$3,953.10
Otros Servicios Generales	\$1,374,613.00	\$347,682.28	\$1,722,295.28	\$1,424,263.25	\$1,307,819.53	\$298,032.03
Transferencias, Asignaciones, Subsidios y Otras Ayudas	\$180,000.00	\$7,218,061.26	\$7,398,061.26	\$3,635,130.14	\$3,635,130.14	\$3,762,931.12
Transferencias Internas y Asignaciones al Sector Público	\$0.00	\$5,366,621.07	\$5,366,621.07	\$2,137,758.66	\$2,137,758.66	\$3,228,862.41
Transferencias al Resto del Sector Público	\$0.00	\$0.00	\$0.00	\$0.00	\$0.00	\$0.00
Subsidios y Subvenciones	\$0.00	\$0.00	\$0.00	\$0.00	\$0.00	\$0.00
Ayudas Sociales	\$180,000.00	\$1,851,440.19	\$2,031,440.19	\$1,497,371.48	\$1,497,371.48	\$534,068.71
Pensiones y Jubilaciones	\$0.00	\$0.00	\$0.00	\$0.00	\$0.00	\$0.00
Transferencias a Fideicomisos, Mandatos y Otros Análogos	\$0.00	\$0.00	\$0.00	\$0.00	\$0.00	\$0.00
Transferencias a la Seguridad Social	\$0.00	\$0.00	\$0.00	\$0.00	\$0.00	\$0.00
Donativos	\$0.00	\$0.00	\$0.00	\$0.00	\$0.00	\$0.00
Transferencias al Exterior	\$0.00	\$0.00	\$0.00	\$0.00	\$0.00	\$0.00
Bienes Muebles, Inmuebles e Intangibles	\$0.00	\$3,355,349.81	\$3,355,349.81	\$3,223,905.80	\$3,223,905.80	\$131,444.01
Mobiliario y Equipo de Administración	\$0.00	\$2,154,991.38	\$2,154,991.38	\$2,106,206.34	\$2,106,206.34	\$48,785.04

Cuenta Pública 2023
Estado Analítico del Ejercicio del Presupuesto de Egresos.
Clasificación por Objeto del Gasto (Capítulo y Concepto)
Del 01 de Enero al 31 de Diciembre de 2023
(Cifras en Pesos)

Concepto	Egresos					Subejercicio
	Aprobado	Ampliaciones/ (Reducciones)	Modificado	Devengado	Pagado	
	1	2	3 = (1 + 2)	4	5	
Mobiliario y Equipo Educativo y Recreativo	\$0.00	\$95,665.73	\$95,665.73	\$95,657.90	\$95,657.90	\$7.83
Equipo e Instrumental Médico y de Laboratorio	\$0.00	\$1,045,202.48	\$1,045,202.48	\$962,551.37	\$962,551.37	\$82,651.11
Vehículos y Equipo de Transporte	\$0.00	\$0.00	\$0.00	\$0.00	\$0.00	\$0.00
Equipo de Defensa y Seguridad	\$0.00	\$0.00	\$0.00	\$0.00	\$0.00	\$0.00
Maquinaria, Otros Equipos y Herramientas	\$0.00	\$59,490.22	\$59,490.22	\$59,490.19	\$59,490.19	\$0.03
Activos Biológicos	\$0.00	\$0.00	\$0.00	\$0.00	\$0.00	\$0.00
Bienes Inmuebles	\$0.00	\$0.00	\$0.00	\$0.00	\$0.00	\$0.00
Activos Intangibles	\$0.00	\$0.00	\$0.00	\$0.00	\$0.00	\$0.00
Inversión Pública	\$0.00	\$0.00	\$0.00	\$0.00	\$0.00	\$0.00
Obra Pública en Bienes de Dominio Público	\$0.00	\$0.00	\$0.00	\$0.00	\$0.00	\$0.00
Obra Pública en Bienes Propios	\$0.00	\$0.00	\$0.00	\$0.00	\$0.00	\$0.00
Proyectos Productivos y Acciones de Fomento	\$0.00	\$0.00	\$0.00	\$0.00	\$0.00	\$0.00
Inversiones Financieras y Otras Provisiones	\$1,723,293.00	-\$1,723,293.00	\$0.00	\$0.00	\$0.00	\$0.00
Inversiones Para el Fomento de Actividades Productivas.	\$0.00	\$0.00	\$0.00	\$0.00	\$0.00	\$0.00
Acciones y Participaciones de Capital	\$0.00	\$0.00	\$0.00	\$0.00	\$0.00	\$0.00
Compra de Títulos y Valores	\$0.00	\$0.00	\$0.00	\$0.00	\$0.00	\$0.00
Concesión de Préstamos	\$0.00	\$0.00	\$0.00	\$0.00	\$0.00	\$0.00
Inversiones en Fideicomisos, Mandatos y Otros Análogos	\$0.00	\$0.00	\$0.00	\$0.00	\$0.00	\$0.00
Otras Inversiones Financieras	\$0.00	\$0.00	\$0.00	\$0.00	\$0.00	\$0.00
Provisiones para Contingencias y Otras Erogaciones Especiales	\$1,723,293.00	-\$1,723,293.00	\$0.00	\$0.00	\$0.00	\$0.00
Participaciones y Aportaciones	\$0.00	\$0.00	\$0.00	\$0.00	\$0.00	\$0.00
Participaciones	\$0.00	\$0.00	\$0.00	\$0.00	\$0.00	\$0.00
Aportaciones	\$0.00	\$0.00	\$0.00	\$0.00	\$0.00	\$0.00
Convenios	\$0.00	\$0.00	\$0.00	\$0.00	\$0.00	\$0.00
Deuda Pública	\$0.00	\$0.00	\$0.00	\$0.00	\$0.00	\$0.00
Amortización de la Deuda Pública	\$0.00	\$0.00	\$0.00	\$0.00	\$0.00	\$0.00
Intereses de la Deuda Pública	\$0.00	\$0.00	\$0.00	\$0.00	\$0.00	\$0.00
Comisiones de la Deuda Pública	\$0.00	\$0.00	\$0.00	\$0.00	\$0.00	\$0.00
Gastos de la Deuda Pública	\$0.00	\$0.00	\$0.00	\$0.00	\$0.00	\$0.00
Costo por Coberturas	\$0.00	\$0.00	\$0.00	\$0.00	\$0.00	\$0.00
Apoyos Financieros	\$0.00	\$0.00	\$0.00	\$0.00	\$0.00	\$0.00
Adeudos de Ejercicios Fiscales Anteriores (Adefas)	\$0.00	\$0.00	\$0.00	\$0.00	\$0.00	\$0.00
Total del Gasto	\$41,425,556.00	\$23,648,140.46	\$65,073,696.46	\$54,305,730.14	\$54,157,440.19	\$10,767,966.32

Cuenta Pública 2023
 Estado Analítico del Ejercicio del Presupuesto de Egresos.
 Clasificación Administrativa
 Del 01 de Enero al 31 de Diciembre de 2023
 (Cifras en Pesos)


Ente Público: UNIVERSIDAD INTERCULTURAL DEL ESTADO DE PUEBLA

Concepto	Egresos					Subejercicio
	Aprobado	Ampliaciones/ (Reducciones)	Modificado	Devengado	Pagado	
	1	2	3 = (1 + 2)	4	5	
Entidades Paraestatales y Fideicomisos no Empresariales y no Financieros	\$41,425,556.00	\$23,648,140.46	\$65,073,696.46	\$54,305,730.14	\$54,157,440.19	\$10,767,966.32
Total del Gasto	\$41,425,556.00	\$23,648,140.46	\$65,073,696.46	\$54,305,730.14	\$54,157,440.19	\$10,767,966.32

Cuenta Pública 2023
Estado Analítico del Ejercicio del Presupuesto de Egresos.
Clasificación Funcional (Finalidad y Función)
Del 01 de Enero al 31 de Diciembre de 2023
(Cifras en Pesos)

Ente Público: UNIVERSIDAD INTERCULTURAL DEL ESTADO DE PUEBLA

Concepto	Egresos					Subejercicio
	Aprobado	Ampliaciones/ (Reducciones)	Modificado	Devengado	Pagado	
	1	2	3 = (1 + 2)	4	5	
Gobierno	\$0.00	\$0.00	\$0.00	\$0.00	\$0.00	\$0.00
Legislación	\$0.00	\$0.00	\$0.00	\$0.00	\$0.00	\$0.00
Justicia	\$0.00	\$0.00	\$0.00	\$0.00	\$0.00	\$0.00
Coordinación de la Política de Gobierno	\$0.00	\$0.00	\$0.00	\$0.00	\$0.00	\$0.00
Relaciones Exteriores	\$0.00	\$0.00	\$0.00	\$0.00	\$0.00	\$0.00
Asuntos Financieros y Hacendarios	\$0.00	\$0.00	\$0.00	\$0.00	\$0.00	\$0.00
Seguridad Nacional	\$0.00	\$0.00	\$0.00	\$0.00	\$0.00	\$0.00
Asuntos de Orden Público y de Seguridad Interior	\$0.00	\$0.00	\$0.00	\$0.00	\$0.00	\$0.00
Otros Servicios Generales	\$0.00	\$0.00	\$0.00	\$0.00	\$0.00	\$0.00
Desarrollo Social	\$41,425,556.00	\$23,648,140.46	\$65,073,696.46	\$54,305,730.14	\$54,157,440.19	\$10,767,966.32
Protección Ambiental	\$0.00	\$0.00	\$0.00	\$0.00	\$0.00	\$0.00
Vivienda y Servicios a la Comunidad	\$0.00	\$0.00	\$0.00	\$0.00	\$0.00	\$0.00
Salud	\$0.00	\$0.00	\$0.00	\$0.00	\$0.00	\$0.00
Recreación, Cultura y Otras Manifestaciones Sociales	\$0.00	\$0.00	\$0.00	\$0.00	\$0.00	\$0.00
Educación	\$41,425,556.00	\$23,648,140.46	\$65,073,696.46	\$54,305,730.14	\$54,157,440.19	\$10,767,966.32
Protección Social	\$0.00	\$0.00	\$0.00	\$0.00	\$0.00	\$0.00
Otros Asuntos Sociales	\$0.00	\$0.00	\$0.00	\$0.00	\$0.00	\$0.00
Desarrollo Económico	\$0.00	\$0.00	\$0.00	\$0.00	\$0.00	\$0.00
Asuntos Económicos, Comerciales y Laborales en General	\$0.00	\$0.00	\$0.00	\$0.00	\$0.00	\$0.00
Agropecuaria, Silvicultura, Pesca y Caza	\$0.00	\$0.00	\$0.00	\$0.00	\$0.00	\$0.00
Combustibles y Energía	\$0.00	\$0.00	\$0.00	\$0.00	\$0.00	\$0.00
Minería, Manufacturas y Construcción	\$0.00	\$0.00	\$0.00	\$0.00	\$0.00	\$0.00
Transporte	\$0.00	\$0.00	\$0.00	\$0.00	\$0.00	\$0.00
Comunicaciones	\$0.00	\$0.00	\$0.00	\$0.00	\$0.00	\$0.00
Turismo	\$0.00	\$0.00	\$0.00	\$0.00	\$0.00	\$0.00
Ciencia, Tecnología e Innovación	\$0.00	\$0.00	\$0.00	\$0.00	\$0.00	\$0.00
Otras Industrias y Otros Asuntos Económicos	\$0.00	\$0.00	\$0.00	\$0.00	\$0.00	\$0.00
Otras no Clasificadas en Funciones Anteriores	\$0.00	\$0.00	\$0.00	\$0.00	\$0.00	\$0.00
Transacciones de la Deuda Pública / Costo Financiero de la Deuda	\$0.00	\$0.00	\$0.00	\$0.00	\$0.00	\$0.00
Transferencias, Participaciones y Aportaciones entre Diferentes Niveles y Ordenes de Gobierno	\$0.00	\$0.00	\$0.00	\$0.00	\$0.00	\$0.00
Saneamiento del Sistema Financiero	\$0.00	\$0.00	\$0.00	\$0.00	\$0.00	\$0.00
Adeudos de Ejercicios Fiscales Anteriores	\$0.00	\$0.00	\$0.00	\$0.00	\$0.00	\$0.00
Total del Gasto	\$41,425,556.00	\$23,648,140.46	\$65,073,696.46	\$54,305,730.14	\$54,157,440.19	\$10,767,966.32




Cuenta Pública 2023
Endeudamiento Neto
Del 01 de Enero al 31 de Diciembre de 2023
(Cifras en Pesos)

Ente Público: UNIVERSIDAD INTERCULTURAL DEL ESTADO DE PUEBLA

SIN INFORMACIÓN QUE PRESENTAR

A handwritten signature in blue ink, consisting of a large, stylized initial 'R' followed by several horizontal strokes, located in the lower-left quadrant of the page.

Cuenta Pública 2023
Intereses de la Deuda
Del 01 de Enero al 31 de Diciembre de 2023
(Cifras en Pesos)

Ente Público: UNIVERSIDAD INTERCULTURAL DEL ESTADO DE PUEBLA

SIN INFORMACIÓN QUE PRESENTAR



Cuenta Pública 2023
Estado Analítico de Ingresos
Del 01 de Enero al 31 de Diciembre de 2023
(Cifras en Pesos)

Ente Público: UNIVERSIDAD INTERCULTURAL DEL ESTADO DE PUEBLA

Rubro de Ingresos	Ingreso					Diferencia
	Estimado	Ampliaciones y Reducciones	Modificado	Devengado	Recaudado	
	1	2	3 = (1 + 2)	4	5	
Impuestos	\$0.00	\$0.00	\$0.00	\$0.00	\$0.00	\$0.00
Cuotas y Aportaciones de Seguridad Social	\$0.00	\$0.00	\$0.00	\$0.00	\$0.00	\$0.00
Contribuciones de Mejoras	\$0.00	\$0.00	\$0.00	\$0.00	\$0.00	\$0.00
Derechos	\$0.00	\$0.00	\$0.00	\$0.00	\$0.00	\$0.00
Productos	\$0.00	\$0.00	\$0.00	\$0.00	\$0.00	\$0.00
Aprovechamientos	\$0.00	\$0.00	\$0.00	\$0.00	\$0.00	\$0.00
Ingresos por Ventas de Bienes, Prestación de Servicios y Otros Ingresos	\$360,000.00	\$2,008,795.00	\$2,368,795.00	\$2,222,395.01	\$2,222,395.01	\$1,862,395.01
Participaciones, Aportaciones, Convenios, Incentivos Derivados de la Colaboración Fiscal y Fondos Distintos de Aportaciones	\$0.00	\$0.00	\$0.00	\$0.00	\$0.00	\$0.00
Transferencias, Asignaciones, Subsidios y Subvenciones, y Pensiones y Jubilaciones	\$41,065,556.00	\$9,477,694.80	\$50,543,250.80	\$50,543,250.80	\$50,543,250.80	\$9,477,694.80
Ingresos Derivados de Financiamientos	\$0.00	\$0.00	\$0.00	\$0.00	\$0.00	\$0.00
Total	\$41,425,556.00	\$11,486,489.80	\$52,912,045.80	\$52,765,645.81	\$52,765,645.81	\$11,340,089.81
					Ingresos excedentes¹	


Cuenta Pública 2023
Estado Analítico de Ingresos
Del 01 de Enero al 31 de Diciembre de 2023
(Cifras en Pesos)

Estado Analítico de Ingresos Por Fuente de Financiamiento	Ingreso					Diferencia
	Estimado	Ampliaciones y Reducciones	Modificado	Devengado	Recaudado	
	1	2	3 = (1 + 2)	4	5	
Ingresos del Poder Ejecutivo Federal o Estatal y de los Municipios	\$0.00	\$0.00	\$0.00	\$0.00	\$0.00	\$0.00
Impuestos	\$0.00	\$0.00	\$0.00	\$0.00	\$0.00	\$0.00
Cuotas y Aportaciones de Seguridad Social	\$0.00	\$0.00	\$0.00	\$0.00	\$0.00	\$0.00
Contribuciones de Mejoras	\$0.00	\$0.00	\$0.00	\$0.00	\$0.00	\$0.00
Derechos	\$0.00	\$0.00	\$0.00	\$0.00	\$0.00	\$0.00
Productos ¹	\$0.00	\$0.00	\$0.00	\$0.00	\$0.00	\$0.00
Aprovechamientos ²	\$0.00	\$0.00	\$0.00	\$0.00	\$0.00	\$0.00
Participaciones, Aportaciones, Convenios, Incentivos derivados de la Colaboración Fiscal y Fondos distintos de Aportaciones	\$0.00	\$0.00	\$0.00	\$0.00	\$0.00	\$0.00
Transferencias, Asignaciones, Subsidios y Subvenciones, y Pensiones y Jubilaciones	\$0.00	\$0.00	\$0.00	\$0.00	\$0.00	\$0.00
Ingresos de los Entes Públicos de los Poderes Legislativo y Judicial, de los Órganos Autónomos y del Sector Paraestatal o Paramunicipal, así como de las Empresas Productivas del Estado	\$41,425,556.00	\$11,486,489.80	\$52,912,045.80	\$52,765,645.81	\$52,765,645.81	\$11,340,089.81
Cuotas y Aportaciones de Seguridad Social	\$0.00	\$0.00	\$0.00	\$0.00	\$0.00	\$0.00
Productos ¹	\$0.00	\$0.00	\$0.00	\$0.00	\$0.00	\$0.00
Ingresos por Ventas de Bienes, Prestación de Servicios y otros Ingresos ³	\$360,000.00	\$2,008,795.00	\$2,368,795.00	\$2,222,395.01	\$2,222,395.01	\$1,862,395.01
Transferencias, Asignaciones, Subsidios y Subvenciones, y Pensiones y Jubilaciones	\$41,065,556.00	\$9,477,694.80	\$50,543,250.80	\$50,543,250.80	\$50,543,250.80	\$9,477,694.80
Ingresos Derivados de Financiamientos	\$0.00	\$0.00	\$0.00	\$0.00	\$0.00	\$0.00
Ingresos Derivados de Financiamientos	\$0.00	\$0.00	\$0.00	\$0.00	\$0.00	\$0.00
Total	\$41,425,556.00	\$11,486,489.80	\$52,912,045.80	\$52,765,645.81	\$52,765,645.81	\$11,340,089.81
					Ingresos excedentes¹	

1 Incluye intereses que generan las cuentas bancarias de los entes públicos en productos.

2 Incluye donativos en efectivo del Poder Ejecutivo, entre otros aprovechamientos.

3 Se refiere a los ingresos propios obtenidos por los Poderes Legislativo y Judicial, los Órganos Autónomos y las entidades de la administración pública paraestatal y paramunicipal, por sus actividades diversas no inherentes a su operación que generan recursos y que no sean ingresos por venta de bienes o prestación de servicios, tales como donativos en efectivo, entre otros.






Cuenta Pública 2023
Indicadores de Postura Fiscal (Flujo de Fondos)
Del 01 de Enero al 31 de Diciembre de 2023
(Cifras en Pesos)

Ente Público: UNIVERSIDAD INTERCULTURAL DEL ESTADO DE PUEBLA

Concepto		Estimado/Aprobado	Devengado	Recaudado/Pagado
I. Ingresos Presupuestarios		\$41,425,556.00	\$52,765,645.81	\$52,765,645.81
	1. Ingresos del Gobierno de la Entidad Federativa	\$0.00	\$0.00	\$0.00
	2. Ingresos del Sector Paraestatal	\$41,425,556.00	\$52,765,645.81	\$52,765,645.81
II. Egresos Presupuestarios		\$41,425,556.00	\$54,305,730.14	\$54,157,440.19
	3. Egresos del Gobierno de la Entidad Federativa	\$0.00	\$0.00	\$0.00
	4. Egresos del Sector Paraestatal	\$41,425,556.00	\$54,305,730.14	\$54,157,440.19
III. Balance Presupuestario (Superávit o Déficit) (III = I - II)		\$0.00	-\$1,540,084.33	-\$1,391,794.38

Concepto		Estimado/Aprobado	Devengado	Recaudado/Pagado
III. Balance presupuestario (Superávit o Déficit)		\$0.00	-\$1,540,084.33	-\$1,391,794.38
IV. Intereses, Comisiones y Gastos de la Deuda		\$0.00	\$0.00	\$0.00
V. Balance Primario (Superávit o Déficit) (V= III + IV)		\$0.00	-\$1,540,084.33	-\$1,391,794.38

Concepto		Estimado/Aprobado	Devengado	Recaudado/Pagado
A. Financiamiento		\$0.00	\$0.00	\$0.00
B. Amortización de la deuda		\$0.00	\$0.00	\$0.00
C. Financiamiento Neto		\$0.00	\$0.00	\$0.00

Cuenta Pública 2023
Gasto por categoría programática
Del 01 de Enero al 31 de Diciembre de 2023
(Cifras en Pesos)


Ente Público: UNIVERSIDAD INTERCULTURAL DEL ESTADO DE PUEBLA

Concepto Descripción	Egresos					Subejercicio 6 = (3 - 4)
	Aprobado	Ampliaciones/ (Reducciones)	Modificado	Devengado	Pagado	
	1	2	3 = (1 + 2)	4	5	
Programas	\$41,425,556.00	\$23,648,140.46	\$65,073,696.46	\$54,305,730.14	\$54,157,440.19	\$10,767,966.32
Subsidios: Sector Social y Privado o Entidades Federativas y Municipios	\$41,425,556.00	\$23,648,140.46	\$65,073,696.46	\$54,305,730.14	\$54,157,440.19	\$10,767,966.32
Sujetos a Reglas de Operación	\$41,425,556.00	\$23,648,140.46	\$65,073,696.46	\$54,305,730.14	\$54,157,440.19	\$10,767,966.32
Otros Subsidios	\$0.00	\$0.00	\$0.00	\$0.00	\$0.00	\$0.00
Desempeño de las Funciones	\$0.00	\$0.00	\$0.00	\$0.00	\$0.00	\$0.00
Prestación de Servicios Públicos	\$0.00	\$0.00	\$0.00	\$0.00	\$0.00	\$0.00
Provisión de Bienes Públicos	\$0.00	\$0.00	\$0.00	\$0.00	\$0.00	\$0.00
Planeación, seguimiento y evaluación de políticas públicas	\$0.00	\$0.00	\$0.00	\$0.00	\$0.00	\$0.00
Promoción y fomento	\$0.00	\$0.00	\$0.00	\$0.00	\$0.00	\$0.00
Regulación y supervisión	\$0.00	\$0.00	\$0.00	\$0.00	\$0.00	\$0.00
Funciones de las Fuerzas Armadas (Únicamente Gobierno Federal)	\$0.00	\$0.00	\$0.00	\$0.00	\$0.00	\$0.00
Específicos	\$0.00	\$0.00	\$0.00	\$0.00	\$0.00	\$0.00
Proyectos de Inversión	\$0.00	\$0.00	\$0.00	\$0.00	\$0.00	\$0.00
Administrativos y de Apoyo	\$0.00	\$0.00	\$0.00	\$0.00	\$0.00	\$0.00
Apoyo al proceso presupuestario y para mejorar la eficiencia institucional	\$0.00	\$0.00	\$0.00	\$0.00	\$0.00	\$0.00
Apoyo a la función pública y al mejoramiento de la gestión	\$0.00	\$0.00	\$0.00	\$0.00	\$0.00	\$0.00
Operaciones ajenas	\$0.00	\$0.00	\$0.00	\$0.00	\$0.00	\$0.00
Compromisos	\$0.00	\$0.00	\$0.00	\$0.00	\$0.00	\$0.00
Obligaciones de cumplimiento de resolución jurisdiccional	\$0.00	\$0.00	\$0.00	\$0.00	\$0.00	\$0.00
Desastres Naturales	\$0.00	\$0.00	\$0.00	\$0.00	\$0.00	\$0.00
Obligaciones	\$0.00	\$0.00	\$0.00	\$0.00	\$0.00	\$0.00
Pensiones y jubilaciones	\$0.00	\$0.00	\$0.00	\$0.00	\$0.00	\$0.00
Aportaciones a la seguridad social	\$0.00	\$0.00	\$0.00	\$0.00	\$0.00	\$0.00
Aportaciones a fondos de estabilización	\$0.00	\$0.00	\$0.00	\$0.00	\$0.00	\$0.00
Aportaciones a fondos de inversión y reestructura de pensiones	\$0.00	\$0.00	\$0.00	\$0.00	\$0.00	\$0.00
Programas de Gasto Federalizado (Gobierno Federal)	\$0.00	\$0.00	\$0.00	\$0.00	\$0.00	\$0.00
Gasto Federalizado	\$0.00	\$0.00	\$0.00	\$0.00	\$0.00	\$0.00
Participaciones a entidades federativas y municipios	\$0.00	\$0.00	\$0.00	\$0.00	\$0.00	\$0.00
Costo financiero, deuda o apoyos a deudores y ahorradores de la banca	\$0.00	\$0.00	\$0.00	\$0.00	\$0.00	\$0.00
Adeudos de ejercicios fiscales anteriores	\$0.00	\$0.00	\$0.00	\$0.00	\$0.00	\$0.00
Total del Gasto	\$41,425,556.00	\$23,648,140.46	\$65,073,696.46	\$54,305,730.14	\$54,157,440.19	\$10,767,966.32

Cuenta Pública 2023
Indicadores para Resultados ^{1/}
Del 01 de Enero al 31 de Diciembre de 2023
(Cifras en Pesos)

Ente Público: Universidad Intercultural del Estado de Puebla

PP	INDICADORES					Metas Anuales					Gasto Programable (Cifra en Pesos)				
	Programa Presupuestario / Indicador	Nivel	Tipo ^{1/}	Dimensión a Medir	Unidad de Medida	Aprobada	Modificada	Alcanzada al Periodo	Porcentaje de Avance		Aprobado	Modificado	Devengado ^{2/}	Porcentaje de Ejercicio	
									Alc./ Aprob.	Alc./ Modif.				Dev. / Aprob.	Dev. / Modif.
001	Educación Superior en la Universidad Intercultural										41,066	48,661	48,517	118%	100%
	Variación porcentual de personas inscritas para su formación profesional, en el ciclo escolar que inicia con respecto al inmediato anterior.	Fin	Estrategico	Eficacia	Alumno	10.55	10.55	-2.44	-23%	-23%					
	1) Porcentaje de jóvenes indígenas que concluyen sus estudios de nivel superior, por cohorte generacional y en el tiempo m'nimo establecido.	Propósito	Estrategico	Eficacia	Alumno	44.62	44.62	44.62	100%	100%					
	1) Variación porcentual de la matrícula de nuevo ingreso.	Componente	Estrategico	Eficacia	Alumno	30.42	30.42	1.71	6%	6%					
	1) Porcentaje de productos académicos publicados.	Componente	Estrategico	Eficacia	Producto	100.00	100.00	100.00	100%	100%					
	Porcentaje de estudiantes participantes en actividades de formación integral.	Componente	Estrategico	Eficacia	Alumno	100.00	50.00	50.00	50%	100%					

Cuenta Pública 2023
Programas y proyectos de inversión
Del 01 de Enero al 31 de Diciembre de 2023
(Cifras en Pesos)

Ente Público: UNIVERSIDAD INTERCULTURAL DEL ESTADO DE PUEBLA

SIN INFORMACIÓN QUE PRESENTAR

A handwritten signature in blue ink, consisting of a large, stylized 'U' followed by several horizontal strokes.A handwritten mark in blue ink, consisting of two parallel diagonal lines.

Cuenta Pública 2023
Relación de bienes muebles que componen el patrimonio
Del 01 de Enero al 31 de Diciembre de 2023
(Cifras en Pesos)

Ente Público: UNIVERSIDAD INTERCULTURAL DEL ESTADO DE PUEBLA

Código	Descripción del Bien Mueble	Valor en libros
5111000043-20	MESA AUXILIAR DE MADERA	\$79.47
5111000043-21	MESA AUXILIAR DE MADERA	\$79.47
5111000043-22	MESA AUXILIAR DE MADERA	\$79.47
5111000043-23	MESA AUXILIAR DE MADERA	\$79.47
5111000029-24	ESTANTE	\$100.10
5111000029-25	ESTANTE	\$100.10
5111000029-26	ESTANTE	\$100.10
5111000029-27	ESTANTE	\$100.10
5111000029-28	ESTANTE	\$100.10
5111000029-3	ESTANTE	\$542.33
5111000029-4	ESTANTE	\$542.33
5111000029-5	ESTANTE	\$542.33
5111000029-6	ESTANTE	\$596.55
5111000029-7	ESTANTE	\$596.55
5111000029-8	ESTANTE	\$596.55
5111000029-9	ESTANTE	\$297.18
5111000035-1	GABINETE UNIVERSAL	\$3,624.99
5111000038-1	JUEGO SALA	\$1,280.20
5111000038-2	JUEGO SALA	\$1,280.20
5111000038-7	JUEGO SALA	\$24,979.60
5111000039-1	LIBRERO DE MADERA	\$931.00
5111000039-10	LIBRERO DE MADERA	\$998.93
5111000039-11	LIBRERO DE MADERA	\$998.93
5111000039-2	LIBRERO DE MADERA	\$416.26
5111000039-3	LIBRERO DE MADERA	\$749.21
5111000039-4	LIBRERO DE MADERA	\$998.93
5111000039-5	LIBRERO DE MADERA	\$998.93
5111000039-6	LIBRERO DE MADERA	\$998.93
5111000039-7	LIBRERO DE MADERA	\$998.93
5111000039-8	LIBRERO DE MADERA	\$998.93
5111000039-9	LIBRERO DE MADERA	\$998.93
5111000040-1	LIBRERO DE METAL	\$1.00
5111000040-10	LIBRERO DE METAL	\$1,157.37
5111000040-11	LIBRERO DE METAL	\$1,157.37
5111000040-12	LIBRERO DE METAL	\$1,157.37
5111000040-13	LIBRERO DE METAL	\$1,157.37
5111000040-14	LIBRERO DE METAL	\$1,157.37
5111000040-15	LIBRERO DE METAL	\$1,157.37
5111000040-16	LIBRERO DE METAL	\$611.02
5111000040-17	LIBRERO DE METAL	\$611.02
5111000040-18	LIBRERO DE METAL	\$611.02
5111000040-19	LIBRERO DE METAL	\$611.02
5111000040-2	LIBRERO DE METAL	\$611.02
5111000040-20	LIBRERO DE METAL	\$611.02
5111000040-21	LIBRERO DE METAL	\$611.02
5111000040-22	LIBRERO DE METAL	\$611.02
5111000040-24	LIBRERO DE METAL	\$826.67
5111000040-3	LIBRERO DE METAL	\$611.02
5111000040-4	LIBRERO DE METAL	\$611.02
5111000040-5	LIBRERO DE METAL	\$611.02
5111000040-6	LIBRERO DE METAL	\$611.02
5111000040-7	LIBRERO DE METAL	\$611.02
5111000040-8	LIBRERO DE METAL	\$611.02

Cuenta Pública 2023
Relación de bienes muebles que componen el patrimonio
Del 01 de Enero al 31 de Diciembre de 2023
(Cifras en Pesos)

Código	Descripción del Bien Mueble	Valor en libros
5691000321-4	TASCAM GRABADORA DE AUDIO LINEAL PCM DR-44WL	\$2,978.15
5691000321-5	TASCAM GRABADORA DE AUDIO LINEAL PCM DR-44WL	\$2,978.15
5691000321-6	TASCAM GRABADORA DE AUDIO LINEAL PCM DR-44WL	\$2,978.15
5691000321-7	TASCAM GRABADORA DE AUDIO LINEAL PCM DR-44WL	\$2,978.15
5691000321-8	TASCAM GRABADORA DE AUDIO LINEAL PCM DR-44WL	\$2,978.15
5691000322-1	CANOSN XF305 CAMCORDER 3 CMOS FULL HD 1/3	\$66,114.49
5691000323-1	CAMARA ESO 5D MARK IV EF 24-105MM F74L IS II USM	\$59,038.54
5691000323-2	CAMARA ESO 5D MARK IV EF 24-105MM F74L IS II USM	\$59,038.54
5691000323-3	CAMARA ESO 5D MARK IV EF 24-105MM F74L IS II USM	\$59,038.54
5691000323-4	CAMARA ESO 5D MARK IV EF 24-105MM F74L IS II USM	\$59,038.54
5691000324-1	MORTEADORA DE CAFE _TREJO MOD MT-1	\$9,197.93
5691000325-1	CAFETERA PERCOLADORA TURMIX MOD TU56	\$3,435.05
5691000326-1	CAFETERA RENEKA MOD OEM 2	\$31,582.45
5691000327-1	EXTRACTOR DE JUGOS USO RUDO TURMIX MOD TU05	\$2,872.08
5691000328-1	SELLADOR AL VACIO TORREY MOD EVD 20	\$68,987.81
5691000329-1	KIT EQUIPO AGRICOLA (3 SELLADORAS, 1 DESHIDRATADOR, JUEGO CUCHILLOS)	\$50,308.47
5691000330-1	MOLIN PULVERIZADOR HIERBAS MOD P 100	\$34,497.24
5691000331-1	ESTACION ECOL960 SEPARACION PARA CLASIF DE RESIDUOS	\$217,121.84
5695000004-1	ROTOPLAS	\$8,244.01
5695000004-2	ROTOPLAS	\$8,244.01
5695000004-3	ROTOPLAS	\$8,244.01
5695000004-4	ROTOPLAS	\$8,244.01
5695000004-5	ROTOPLAS	\$8,244.01
5911000001-2	SOFTWARE	\$0.00
5911000001-3	SOFTWARE	\$1.00
5911000001-4	SOFTWARE	\$1.00
5911000002-1	COREL DRAW	\$0.00
5911000002-2	COREL DRAW	\$0.00
5911000001-1	SOFTWARE	\$0.00
5971000001-1	LICENCIAS INFORMATICAS	\$0.00
5971000001-2	LICENCIAS INFORMATICAS	\$0.00
5971000001-3	LICENCIAS INFORMATICAS	\$1.00
5971000001-4	LICENCIAS INFORMATICAS	\$1.00
5971000002-1	LICENCIA ARCGIS 1 AÑO	\$1.00

Cuenta Pública 2023
Relación de bienes inmuebles que componen el patrimonio
Del 01 de Enero al 31 de Diciembre de 2023
(Cifras en Pesos)

Ente Público: UNIVERSIDAD INTERCULTURAL DEL ESTADO DE PUEBLA

Código	Descripción del Bien Inmueble	Valor en libros
0101000001-1	TERRENOS URBANOS	\$1,737,198.09
5811000001-1	TERRENOS	\$53,141,400.00
5831000001-1	EDIFICIOS NO RESIDENCIALES	\$38,866,850.04



Cuenta Pública 2023
Relación de cuentas bancarias productivas específicas
Del 01 de Enero al 31 de Diciembre de 2023
(Cifras en Pesos)

Ente Público: UNIVERSIDAD INTERCULTURAL DEL ESTADO DE PUEBLA

SIN INFORMACIÓN QUE PRESENTAR

A handwritten signature in blue ink, consisting of several overlapping loops and a long horizontal stroke extending to the left.A handwritten mark in blue ink, consisting of two parallel diagonal lines slanting downwards from left to right.

Cuenta Pública 2023
Relación de esquemas bursátiles y de coberturas financieras
Del 01 de Enero al 31 de Diciembre de 2023
(Cifras en Pesos)

Ente Público: UNIVERSIDAD INTERCULTURAL DEL ESTADO DE PUEBLA

SIN INFORMACIÓN QUE PRESENTAR

A large, stylized handwritten signature in blue ink, consisting of several overlapping loops and a long horizontal stroke extending to the left.A small, handwritten mark in blue ink, resembling a checkmark or a stylized 'V' shape.

Cuenta Pública 2023

F1 Estado de Situación Financiera Detallado - LDF
 Al 31 de Diciembre de 2022 y al 31 de Diciembre de 2023
 (Cifras en Pesos)

Ente Público: UNIVERSIDAD INTERCULTURAL DEL ESTADO DE PUEBLA

Concepto (c)	2023	31 de diciembre de 2022	Concepto (c)	2023	31 de diciembre de 2022
ACTIVO			PASIVO		
Activo Circulante			Pasivo Circulante		
a. Efectivo y Equivalentes (a=a1+a2+a3+a4+a5+a6+a7)	\$11,951,130.05	\$13,120,143.36	a. Cuentas por Pagar a Corto Plazo (a=a1+a2+a3+a4+a5+a6+a7+a8+a9)	\$1,199,380.73	\$752,564.38
a1) Efectivo	\$0.00	\$0.00	a1) Servicios Personales por Pagar a Corto Plazo	\$226,941.79	\$195,095.55
a2) Bancos/Tesorería	\$11,951,130.05	\$13,120,143.36	a2) Proveedores por Pagar a Corto Plazo	\$0.65	\$0.00
a3) Bancos/Dependencias y Otros	\$0.00	\$0.00	a3) Contratistas por Obras Públicas por Pagar a Corto Plazo	\$0.00	\$0.00
a4) Inversiones Temporales (Hasta 3 meses)	\$0.00	\$0.00	a4) Participaciones y Aportaciones por Pagar a Corto Plazo	\$0.00	\$0.00
a5) Fondos con Afectación Específica	\$0.00	\$0.00	a5) Transferencias Otorgadas por Pagar a Corto Plazo	\$0.00	\$0.00
a6) Depósitos de Fondos de Terceros en Garantía y/o Administración	\$0.00	\$0.00	a6) Intereses, Comisiones y Otros Gastos de la Deuda Pública por Pagar a Corto Plazo	\$0.00	\$0.00
a7) Otros Efectivos y Equivalentes	\$0.00	\$0.00	a7) Retenciones y Contribuciones por Pagar a Corto Plazo	\$898,245.14	\$535,244.32
b. Derechos a Recibir Efectivo o Equivalentes (b=b1+b2+b3+b4+b5+b6+b7)	\$159,178.29	\$81,932.96	a8) Devoluciones de la Ley de Ingresos por Pagar a Corto Plazo	\$0.00	\$0.00
b1) Inversiones Financieras de Corto Plazo	\$0.00	\$0.00	a9) Otras Cuentas por Pagar a Corto Plazo	\$74,193.15	\$22,224.51
b2) Cuentas por Cobrar a Corto Plazo	\$0.00	\$0.00	b. Documentos por Pagar a Corto Plazo (b=b1+b2+b3)	\$0.00	\$0.00
b3) Deudores Diversos por Cobrar a Corto Plazo	\$159,078.92	\$81,647.05	b1) Documentos Comerciales por Pagar a Corto Plazo	\$0.00	\$0.00
b4) Ingresos por Recuperar a Corto Plazo	\$0.00	\$0.00	b2) Documentos con Contratistas por Obras Públicas por Pagar a Corto Plazo	\$0.00	\$0.00
b5) Deudores por Anticipos de la Tesorería a Corto Plazo	\$0.00	\$0.00	b3) Otros Documentos por Pagar a Corto Plazo	\$0.00	\$0.00
b6) Préstamos Otorgados a Corto Plazo	\$0.00	\$0.00	c. Porción a Corto Plazo de la Deuda Pública a Largo Plazo (c=c1+c2)	\$0.00	\$0.00
b7) Otros Derechos a Recibir Efectivo o Equivalentes a Corto Plazo	\$99.37	\$285.91	c1) Porción a Corto Plazo de la Deuda Pública	\$0.00	\$0.00
c. Derechos a Recibir Bienes o Servicios (c=c1+c2+c3+c4+c5)	\$0.00	\$1,500.00	c2) Porción a Corto Plazo de Arrendamiento Financiero	\$0.00	\$0.00
c1) Anticipo a Proveedores por Adquisición de Bienes y Prestación de Servicios a Corto Plazo	\$0.00	\$1,500.00	d. Títulos y Valores a Corto Plazo	\$0.00	\$0.00
c2) Anticipo a Proveedores por Adquisición de Bienes Inmuebles y Muebles a Corto Plazo	\$0.00	\$0.00	e. Pasivos Diferidos a Corto Plazo (e=e1+e2+e3)	\$0.00	\$0.00
c3) Anticipo a Proveedores por Adquisición de Bienes Intangibles a Corto Plazo	\$0.00	\$0.00	e1) Ingresos Cobrados por Adelantado a Corto Plazo	\$0.00	\$0.00
c4) Anticipo a Contratistas por Obras Públicas a Corto Plazo	\$0.00	\$0.00	e2) Intereses Cobrados por Adelantado a Corto Plazo	\$0.00	\$0.00
c5) Otros Derechos a Recibir Bienes o Servicios a Corto Plazo	\$0.00	\$0.00	e3) Otros Pasivos Diferidos a Corto Plazo	\$0.00	\$0.00
d. Inventarios (d=d1+d2+d3+d4+d5)	\$0.00	\$0.00	f. Fondos y Bienes de Terceros en Garantía y/o Administración a Corto Plazo (f=f1+f2+f3+f4+f5+f6)	\$0.00	\$0.00
d1) Inventario de Mercancías para Venta	\$0.00	\$0.00	f1) Fondos en Garantía a Corto Plazo	\$0.00	\$0.00
d2) Inventario de Mercancías Terminadas	\$0.00	\$0.00	f2) Fondos en Administración a Corto Plazo	\$0.00	\$0.00
d3) Inventario de Mercancías en Proceso de Elaboración	\$0.00	\$0.00	f3) Fondos Contingentes a Corto Plazo	\$0.00	\$0.00
d4) Inventario de Materias Primas, Materiales y Suministros para Producción	\$0.00	\$0.00	f4) Fondos de Fidelcomisos, Mandatos y Contratos Análogos a Corto Plazo	\$0.00	\$0.00

Cuenta Pública 2023

F1 Estado de Situación Financiera Detallado - LDF
Al 31 de Diciembre de 2022 y al 31 de Diciembre de 2023
(Cifras en Pesos)

Concepto (c)	2023	31 de diciembre de 2022	Concepto (c)	2023	31 de diciembre de 2022
d5) Bienes en Tránsito	\$0.00	\$0.00	f5) Otros Fondos de Terceros en Garantía y/o Administración a Corto Plazo	\$0.00	\$0.00
e. Almacenes	\$0.00	\$0.00	f6) Valores y Bienes en Garantía a Corto Plazo	\$0.00	\$0.00
f. Estimación por Pérdida o Deterioro de Activos Circulantes (f=f1+f2)	\$0.00	\$0.00	g. Provisiones a Corto Plazo (g=g1+g2+g3)	\$0.00	\$0.00
f1) Estimaciones para Cuentas Incobrables por Derechos a Recibir Efectivo o Equivalentes	\$0.00	\$0.00	g1) Provisión para Demandas y Juicios a Corto Plazo	\$0.00	\$0.00
f2) Estimación por Deterioro de Inventarios	\$0.00	\$0.00	g2) Provisión para Contingencias a Corto Plazo	\$0.00	\$0.00
g. Otros Activos Circulantes (g=g1+g2+g3+g4)	\$0.00	\$0.00	g3) Otras Provisiones a Corto Plazo	\$0.00	\$0.00
g1) Valores en Garantía	\$0.00	\$0.00	h. Otros Pasivos a Corto Plazo (h=h1+h2+h3)	\$0.00	\$0.00
g2) Bienes en Garantía (excluye depósitos de fondos)	\$0.00	\$0.00	h1) Ingresos por Clasificar	\$0.00	\$0.00
g3) Bienes Derivados de Embargos, Decomisos, Aseguramientos y Dación en Pago	\$0.00	\$0.00	h2) Recaudación por Participar	\$0.00	\$0.00
g4) Adquisición con Fondos de Terceros	\$0.00	\$0.00	h3) Otros Pasivos Circulantes	\$0.00	\$0.00
IA. Total de Activos Circulantes (IA = a + b + c + d + e + f + g)	\$12,110,308.34	\$13,203,576.32	IIA. Total de Pasivos Circulantes (IIA = a + b + c + d + e + f + g + h)	\$1,199,380.73	\$752,564.38
Activo No Circulante			Pasivo No Circulante		
a. Inversiones Financieras a Largo Plazo	\$0.00	\$0.00	a. Cuentas por Pagar a Largo Plazo	\$0.00	\$0.00
b. Derechos a Recibir Efectivo o Equivalentes a Largo Plazo	\$0.00	\$0.00	b. Documentos por Pagar a Largo Plazo	\$0.00	\$0.00
c. Bienes Inmuebles, Infraestructura y Construcciones en Proceso	\$105,420,665.74	\$105,420,665.74	c. Deuda Pública a Largo Plazo	\$0.00	\$0.00
d. Bienes Muebles	\$67,450,237.66	\$64,226,331.86	d. Pasivos Diferidos a Largo Plazo	\$0.00	\$0.00
e. Activos Intangibles	\$671,494.57	\$671,494.57	e. Fondos y Bienes de Terceros en Garantía y/o en Administración a Largo Plazo	\$0.00	\$0.00
f. Depreciación, Deterioro y Amortización Acumulada de Bienes	-\$68,045,037.97	-\$60,977,868.56	f. Provisiones a Largo Plazo	\$0.00	\$0.00
g. Activos Diferidos	\$0.00	\$0.00	IIIB. Total de Pasivos No Circulantes (IIIB = a + b + c + d + e + f)	\$0.00	\$0.00
h. Estimación por Pérdida o Deterioro de Activos no Circulantes	\$0.00	\$0.00	II. Total del Pasivo (II = IIA + IIIB)	\$1,199,380.73	\$752,564.38
i. Otros Activos no Circulantes	\$0.00	\$0.00	HACIENDA PÚBLICA/PATRIMONIO		
IB. Total de Activos No Circulantes (IB = a + b + c + d + e + f + g + h + i)	\$105,497,360.00	\$109,340,623.61	IIIA. Hacienda Pública/Patrimonio Contribuido (IIIA = a + b + c)	\$35,223,702.84	\$35,223,702.84
I. Total del Activo (I = IA + IB)	\$117,607,668.34	\$122,544,199.93	a. Aportaciones	\$33,486,504.75	\$33,486,504.75
			b. Donaciones de Capital	\$1,737,198.09	\$1,737,198.09
			c. Actualización de la Hacienda Pública/Patrimonio	\$0.00	\$0.00
			IIIB. Hacienda Pública/Patrimonio Generado (IIIB = a + b + c + d + e)	\$81,184,584.77	\$86,567,932.71

Cuenta Pública 2023

F1 Estado de Situación Financiera Detallado - LDF
 Al 31 de Diciembre de 2022 y al 31 de Diciembre de 2023
 (Cifras en Pesos)

Concepto (c)	2023	31 de diciembre de 2022	Concepto (c)	2023	31 de diciembre de 2022
			a. Resultados del Ejercicio (Ahorro/ Desahorro)	-\$5,383,347.94	-\$11,199,147.09
			b. Resultados de Ejercicios Anteriores	\$25,029,354.87	\$36,228,501.96
			c. Revalúos	\$67,027,603.81	\$67,027,603.81
			d. Reservas	\$0.00	\$0.00
			e. Reclificaciones de Resultados de Ejercicios Anteriores	-\$5,489,025.97	-\$5,489,025.97
			IIIC. Exceso o Insuficiencia en la Actualización de la Hacienda Pública/Patrimonio (IIIC = a+b)	\$0.00	\$0.00
			a. Resultado por Posición Monetaria	\$0.00	\$0.00
			b. Resultado por Tenencia de Activos no Monetarios	\$0.00	\$0.00
			III. Total Hacienda Pública/Patrimonio (III = IIIA + IIIB + IIIC)	\$116,408,287.61	\$121,791,635.55
			IV. Total del Pasivo y Hacienda Pública/Patrimonio (IV = II + III)	\$117,607,668.34	\$122,544,199.93

Cuenta Pública 2023
F2 Informe Analítico de la Deuda Pública y Otros Pasivos - LDF
Del 01 de Enero al 31 de Diciembre de 2023
(Cifras en Pesos)

Ente Público: UNIVERSIDAD INTERCULTURAL DEL ESTADO DE PUEBLA

Denominación de la Deuda Pública y Otros Pasivos (c)	Saldo al 31 de diciembre de 2022 (d)	Disposiciones del Periodo (e)	Amortizaciones del Periodo (f)	Revaluaciones, Reclasificaciones y Otros Ajustes (g)	Saldo Final del Periodo (h) h=d+e-f+g	Pago de Intereses del Periodo (i)	Pago de Comisiones y demás costos asociados durante el Periodo (j)
1. Deuda Pública (1=A+B)	\$0.00	\$0.00	\$0.00	\$0.00	\$0.00	\$0.00	\$0.00
A. Corto Plazo (A=a1+a2+a3)	\$0.00	\$0.00	\$0.00	\$0.00	\$0.00	\$0.00	\$0.00
a1) Instituciones de Crédito	\$0.00	\$0.00	\$0.00	\$0.00	\$0.00	\$0.00	\$0.00
a2) Títulos y Valores	\$0.00	\$0.00	\$0.00	\$0.00	\$0.00	\$0.00	\$0.00
a3) Arrendamientos Financieros	\$0.00	\$0.00	\$0.00	\$0.00	\$0.00	\$0.00	\$0.00
B. Largo Plazo (B=b1+b2+b3)	\$0.00	\$0.00	\$0.00	\$0.00	\$0.00	\$0.00	\$0.00
b1) Instituciones de Crédito	\$0.00	\$0.00	\$0.00	\$0.00	\$0.00	\$0.00	\$0.00
b2) Títulos y Valores	\$0.00	\$0.00	\$0.00	\$0.00	\$0.00	\$0.00	\$0.00
b3) Arrendamientos Financieros	\$0.00	\$0.00	\$0.00	\$0.00	\$0.00	\$0.00	\$0.00
2. Otros Pasivos	\$752,564.38	\$0.00	\$0.00	\$0.00	\$1,199,380.73	\$0.00	\$0.00
3. Total de la Deuda Pública y Otros Pasivos (3=1+2)	\$752,564.38	\$0.00	\$0.00	\$0.00	\$1,199,380.73	\$0.00	\$0.00
4. Deuda Contingente ¹ (informativo)							
a) A. Deuda Contingente 1	\$0.00	\$0.00	\$0.00	\$0.00	\$0.00	\$0.00	\$0.00
b) B. Deuda Contingente 2	\$0.00	\$0.00	\$0.00	\$0.00	\$0.00	\$0.00	\$0.00
c) C. Deuda Contingente XX	\$0.00	\$0.00	\$0.00	\$0.00	\$0.00	\$0.00	\$0.00
5. Valor de Instrumentos Bono Cupón Cero ² (Informativo)							
a) A. Instrumento Bono Cupón Cero 1	\$0.00	\$0.00	\$0.00	\$0.00	\$0.00	\$0.00	\$0.00
b) B. Instrumento Bono Cupón Cero 2	\$0.00	\$0.00	\$0.00	\$0.00	\$0.00	\$0.00	\$0.00
c) B. Instrumento Bono Cupón Cero XX	\$0.00	\$0.00	\$0.00	\$0.00	\$0.00	\$0.00	\$0.00

¹ Se refiere a cualquier financiamiento sin fuente o garantía de pago definida, que sea asumida de manera solidaria o subsidiaria por las Entidades Federativas con sus Municipios, organismos descentralizados y empresas de participación estatal mayoritaria y fideicomisos, locales o municipales, y por los Municipios con sus respectivos organismos descentralizados y empresas de participación municipal mayoritaria.

² Se refiere al valor del Bono Cupón Cero que respalda el pago de los créditos asociados al mismo (Activo).

Obligaciones a Corto Plazo (k)	Monto Contratado (l)	Plazo Pactado (m)	Tasa de Interés (n)	Comisiones y Costos Relacionados (o)	Tasa Efectiva (p)
6. Obligaciones a Corto Plazo (Informativo)					
a) A. Crédito 1	\$0.00	\$0.00	\$0.00	\$0.00	\$0.00
b) B. Crédito 2	\$0.00	\$0.00	\$0.00	\$0.00	\$0.00
c) C. Crédito XX	\$0.00	\$0.00	\$0.00	\$0.00	\$0.00

Cuenta Pública 2023

F3 Informe Analítico de Obligaciones Diferentes de Financiamientos - LDF

Del 01 de Enero al 31 de Diciembre de 2023

(Cifras en Pesos)

Ente Público: UNIVERSIDAD INTERCULTURAL DEL ESTADO DE PUEBLA

Denominación de las Obligaciones Diferentes de Financiamiento (c)	Fecha del Contrato (d)	Fecha de inicio de operación del proyecto (e)	Fecha de vencimiento (f)	Monto de la inversión pactado (g)	Plazo pactado (h)	Monto promedio mensual del pago de la contraprestación (i)	Monto promedio mensual del pago de la contraprestación correspondiente al pago de inversión (j)	Monto pagado de la inversión al 31 de Diciembre de 2023 (k)	Monto pagado de la inversión actualizado al 31 de Diciembre de 2023 (l)	Saldo pendiente por pagar de la inversión al 31 de Diciembre de 2023 (m = g - l)
A. Asociaciones Público Privadas (APP's)(A=a+b+c+d)				\$0.00	0	\$0.00	\$0.00	\$0.00	\$0.00	\$0.00
a) a) APP 1				\$0.00	0	\$0.00	\$0.00	\$0.00	\$0.00	\$0.00
b) b) APP 2				\$0.00	0	\$0.00	\$0.00	\$0.00	\$0.00	\$0.00
c) APP 3				\$0.00	0	\$0.00	\$0.00	\$0.00	\$0.00	\$0.00
d) d) APP XX				\$0.00	0	\$0.00	\$0.00	\$0.00	\$0.00	\$0.00
B. Otros Instrumentos (B=a+b+c+d)				\$0.00	0	\$0.00	\$0.00	\$0.00	\$0.00	\$0.00
a) a) Otro Instrumento 1				\$0.00	0	\$0.00	\$0.00	\$0.00	\$0.00	\$0.00
b) Otro Instrumento 2				\$0.00	0	\$0.00	\$0.00	\$0.00	\$0.00	\$0.00
c) Otro Instrumento 3				\$0.00	0	\$0.00	\$0.00	\$0.00	\$0.00	\$0.00
d) d) Otro Instrumento XX				\$0.00	0	\$0.00	\$0.00	\$0.00	\$0.00	\$0.00
C. Total de Obligaciones Diferentes de Financiamiento (C=A+B)				\$0.00	0	\$0.00	\$0.00	\$0.00	\$0.00	\$0.00

Cuenta Pública 2023
F4 Balance Presupuestario - LDF
Del 01 de Enero al 31 de Diciembre de 2023
(Cifras en Pesos)

Ente Público: UNIVERSIDAD INTERCULTURAL DEL ESTADO DE PUEBLA

Concepto(c)	Estimado/Aprobado(d)	Devengado	Recaudado/Pagado
A. Ingresos Totales (A = A1+A2+A3)	\$41,425,556.00	\$52,765,645.81	\$52,765,645.81
A1. Ingresos de Libre Disposición	\$21,211,829.00	\$22,196,395.01	\$22,196,395.01
A2. Transferencias Federales Etiquetadas	\$20,213,727.00	\$30,569,250.80	\$30,569,250.80
A3. Financiamiento Neto	\$0.00	\$0.00	\$0.00
B. Egresos Presupuestarios ¹ (B=B1+B2)	\$41,425,556.00	\$54,305,730.14	\$54,157,440.19
B1. Gasto No Etiquetado (sin incluir Amortización de la Deuda Pública)	\$21,211,829.00	\$23,977,443.90	\$23,977,443.90
B2. Gasto Etiquetado (sin incluir Amortización de la Deuda Pública)	\$20,213,727.00	\$30,328,286.24	\$30,179,996.29
C. Remanentes del Ejercicio Anterior (C = C1 + C2)	\$0.00	\$8,278,118.85	\$8,278,118.85
C1. Remanentes de Ingresos de Libre Disposición aplicados en el periodo	\$0.00	\$2,129,767.08	\$2,129,767.08
C2. Remanentes de Transferencias Federales Etiquetadas aplicados en el periodo	\$0.00	\$6,148,351.77	\$6,148,351.77
I. Balance Presupuestario (I = A - B + C)	\$0.00	\$6,738,034.52	\$6,886,324.47
II. Balance Presupuestario sin Financiamiento Neto (II = I - A3)	\$0.00	\$6,738,034.52	\$6,886,324.47
III. Balance Presupuestario sin Financiamiento Neto y sin Remanentes del Ejercicio Anterior (III = II - C)	\$0.00	-\$1,540,084.33	-\$1,391,794.38

Concepto	Aprobado	Devengado	Pagado
E. Intereses, Comisiones y Gastos de la Deuda (E = E1+E2)	\$0.00	\$0.00	\$0.00
E1. Intereses, Comisiones y Gastos de la Deuda con Gasto No Etiquetado	\$0.00	\$0.00	\$0.00
E2. Intereses, Comisiones y Gastos de la Deuda con Gasto Etiquetado	\$0.00	\$0.00	\$0.00
IV. Balance Primario (IV = III + E)	\$0.00	-\$1,540,084.33	-\$1,391,794.38

Concepto	Estimado/Aprobado	Devengado	Recaudado/Pagado
F. Financiamiento (F = F1 + F2)	\$0.00	\$0.00	\$0.00
F1. Financiamiento con Fuente de Pago de Ingresos de Libre Disposición	\$0.00	\$0.00	\$0.00
F2. Financiamiento con Fuente de Pago de Transferencias Federales Etiquetadas	\$0.00	\$0.00	\$0.00
G. Amortización de la Deuda (G = G1 + G2)	\$0.00	\$0.00	\$0.00
G1. Amortización de la Deuda Pública con Gasto No Etiquetado	\$0.00	\$0.00	\$0.00
G2. Amortización de la Deuda Pública con Gasto Etiquetado	\$0.00	\$0.00	\$0.00
A3. Financiamiento Neto (A3 = F - G)	\$0.00	\$0.00	\$0.00

Concepto	Estimado/Aprobado	Devengado	Recaudado/Pagado
A1. Ingresos de Libre Disposición	\$21,211,829.00	\$22,196,395.01	\$22,196,395.01
A3.1 Financiamiento Neto con Fuente de Pago de Ingresos de Libre Disposición (A3.1 = F1 - G1)	\$0.00	\$0.00	\$0.00
F1. Financiamiento con Fuente de Pago de Ingresos de Libre Disposición	\$0.00	\$0.00	\$0.00
G1. Amortización de la Deuda Pública con Gasto No Etiquetado	\$0.00	\$0.00	\$0.00
B1. Gasto No Etiquetado (sin incluir Amortización de la Deuda Pública)	\$21,211,829.00	\$23,977,443.90	\$23,977,443.90
C1. Remanentes de Ingresos de Libre Disposición aplicados en el periodo	\$0.00	\$2,129,767.08	\$2,129,767.08
V. Balance Presupuestario de Recursos Disponibles (V = A1 + A3.1 - B1 + C1)	\$0.00	\$348,718.19	\$348,718.19
VI. Balance Presupuestario de Recursos Disponibles sin Financiamiento Neto (VI = V - A3.1)	\$0.00	\$348,718.19	\$348,718.19

Cuenta Pública 2023
F4 Balance Presupuestario - LDF
Del 01 de Enero al 31 de Diciembre de 2023
(Cifras en Pesos)

Concepto	Estimado/Aprobado	Devengado	Recaudado/Pagado
A2. Transferencias Federales Etiquetadas	\$20,213,727.00	\$30,569,250.80	\$30,569,250.80
A3.2 Financiamiento Neto con Fuente de Pago de Transferencias Federales Etiquetadas (A3.2 = F2 -G2)	\$0.00	\$0.00	\$0.00
F2. Financiamiento con Fuente de Pago de Transferencias Federales Etiquetadas	\$0.00	\$0.00	\$0.00
G2. Amortización de la Deuda Pública con Gasto Etiquetado	\$0.00	\$0.00	\$0.00
B2. Gasto Etiquetado (sin incluir Amortización de la Deuda Pública)	\$20,213,727.00	\$30,328,286.24	\$30,179,996.29
C2. Remanentes de Transferencias Federales Etiquetadas aplicados en el periodo	\$0.00	\$6,148,351.77	\$6,148,351.77
VII. Balance Presupuestario de Recursos Etiquetados (VII = A2 + A3.2 - B2 + C2)	\$0.00	\$6,389,316.33	\$6,537,606.28
VIII. Balance Presupuestario de Recursos Etiquetados sin Financiamiento Neto (VIII = VII - A3.2)	\$0.00	\$6,389,316.33	\$6,537,606.28




Cuenta Pública 2023
F5 Estado Analítico de Ingresos Detallado - LDF
Del 01 de Enero al 31 de Diciembre de 2023
(Cifras en Pesos)

Ente Público: UNIVERSIDAD INTERCULTURAL DEL ESTADO DE PUEBLA

Concepto (c)	Ingreso					Diferencia (e)
	Estimado (d)	Ampliaciones/ (Reducciones)	Modificado	Devengado	Recaudado	
Ingresos de Libre Disposición						
A. Impuestos	\$0.00	\$0.00	\$0.00	\$0.00	\$0.00	\$0.00
B. Cuotas y Aportaciones de Seguridad Social	\$0.00	\$0.00	\$0.00	\$0.00	\$0.00	\$0.00
C. Contribuciones de Mejoras	\$0.00	\$0.00	\$0.00	\$0.00	\$0.00	\$0.00
D. Derechos	\$0.00	\$0.00	\$0.00	\$0.00	\$0.00	\$0.00
E. Productos	\$0.00	\$0.00	\$0.00	\$0.00	\$0.00	\$0.00
F. Aprovechamientos	\$0.00	\$0.00	\$0.00	\$0.00	\$0.00	\$0.00
G. Ingresos por Venta de Bienes y Prestación de Servicios	\$360,000.00	\$2,008,795.00	\$2,368,795.00	\$2,222,395.01	\$2,222,395.01	\$1,862,395.01
H. Participaciones (H=h1+h2+h3+h4+h5+h6+h7+h8+h9+h10+h11)	\$0.00	\$0.00	\$0.00	\$0.00	\$0.00	\$0.00
h1) Fondo General de Participaciones	\$0.00	\$0.00	\$0.00	\$0.00	\$0.00	\$0.00
h2) Fondo de Fomento Municipal	\$0.00	\$0.00	\$0.00	\$0.00	\$0.00	\$0.00
h3) Fondo de Fiscalización y Recaudación	\$0.00	\$0.00	\$0.00	\$0.00	\$0.00	\$0.00
h4) Fondo de Compensación	\$0.00	\$0.00	\$0.00	\$0.00	\$0.00	\$0.00
h5) Fondo de Extracción de Hidrocarburos	\$0.00	\$0.00	\$0.00	\$0.00	\$0.00	\$0.00
h6) Impuesto Especial Sobre Producción y Servicios	\$0.00	\$0.00	\$0.00	\$0.00	\$0.00	\$0.00
h7) 0.136% de la Recaudación Federal Participable	\$0.00	\$0.00	\$0.00	\$0.00	\$0.00	\$0.00
h8) 3.17% Sobre Extracción de Petróleo	\$0.00	\$0.00	\$0.00	\$0.00	\$0.00	\$0.00
h9) Gasolinas y Diésel	\$0.00	\$0.00	\$0.00	\$0.00	\$0.00	\$0.00
h10) Fondo del Impuesto Sobre la Renta	\$0.00	\$0.00	\$0.00	\$0.00	\$0.00	\$0.00
h11) Fondo de Estabilización de los Ingresos de las Entidades Federativas	\$0.00	\$0.00	\$0.00	\$0.00	\$0.00	\$0.00
I. Incentivos Derivados de la Colaboración Fiscal (I=i1+i2+i3+i4+i5)	\$0.00	\$0.00	\$0.00	\$0.00	\$0.00	\$0.00
i1) Tenencia o Uso de Vehículos	\$0.00	\$0.00	\$0.00	\$0.00	\$0.00	\$0.00
i2) Fondo de Compensación ISAN	\$0.00	\$0.00	\$0.00	\$0.00	\$0.00	\$0.00
i3) Impuesto Sobre Automóviles Nuevos	\$0.00	\$0.00	\$0.00	\$0.00	\$0.00	\$0.00
i4) Fondo de Compensación de Repecos-Intermedios	\$0.00	\$0.00	\$0.00	\$0.00	\$0.00	\$0.00
i5) Otros Incentivos Económicos	\$0.00	\$0.00	\$0.00	\$0.00	\$0.00	\$0.00
J. Transferencias y Asignaciones	\$0.00	\$0.00	\$0.00	\$0.00	\$0.00	\$0.00
K. Convenios	\$20,851,829.00	-\$877,829.00	\$19,974,000.00	\$19,974,000.00	\$19,974,000.00	-\$877,829.00
k1) Otros Convenios y Subsidios	\$20,851,829.00	-\$877,829.00	\$19,974,000.00	\$19,974,000.00	\$19,974,000.00	-\$877,829.00
L. Otros Ingresos de Libre Disposición (L=l1+l2)	\$0.00	\$0.00	\$0.00	\$0.00	\$0.00	\$0.00
l1) Participaciones en Ingresos Locales	\$0.00	\$0.00	\$0.00	\$0.00	\$0.00	\$0.00
l2) Otros Ingresos de Libre Disposición	\$0.00	\$0.00	\$0.00	\$0.00	\$0.00	\$0.00
I. Total de Ingresos de Libre Disposición (I=A+B+C+D+E+F+G+H+I+J+K+L)	\$21,211,829.00	\$1,130,966.00	\$22,342,795.00	\$22,196,395.01	\$22,196,395.01	\$984,566.01
Ingresos Excedentes de Ingresos de Libre Disposición						\$984,566.01
Transferencias Federales Etiquetadas						
A. Aportaciones (A=a1+a2+a3+a4+a5+a6+a7+a8)	\$0.00	\$0.00	\$0.00	\$0.00	\$0.00	\$0.00
a1) Fondo de Aportaciones para la Nómina Educativa y Gasto Operativo	\$0.00	\$0.00	\$0.00	\$0.00	\$0.00	\$0.00
a2) Fondo de Aportaciones para los Servicios de Salud	\$0.00	\$0.00	\$0.00	\$0.00	\$0.00	\$0.00
a3) Fondo de Aportaciones para la Infraestructura Social	\$0.00	\$0.00	\$0.00	\$0.00	\$0.00	\$0.00
a4) Fondo de Aportaciones para el Fortalecimiento de los Municipios y de las Demarcaciones Territoriales del Distrito Federal	\$0.00	\$0.00	\$0.00	\$0.00	\$0.00	\$0.00
a5) Fondo de Aportaciones Múltiples	\$0.00	\$0.00	\$0.00	\$0.00	\$0.00	\$0.00
a6) Fondo de Aportaciones para la Educación Tecnológica y de Adultos	\$0.00	\$0.00	\$0.00	\$0.00	\$0.00	\$0.00
a7) Fondo de Aportaciones para la Seguridad Pública de los Estados y del Distrito Federal	\$0.00	\$0.00	\$0.00	\$0.00	\$0.00	\$0.00
a8) Fondo de Aportaciones para el Fortalecimiento de las Entidades Federativas	\$0.00	\$0.00	\$0.00	\$0.00	\$0.00	\$0.00
B. Convenios (B=b1+b2+b3+b4)	\$0.00	\$0.00	\$0.00	\$0.00	\$0.00	\$0.00
b1) Convenios de Protección Social en Salud	\$0.00	\$0.00	\$0.00	\$0.00	\$0.00	\$0.00
b2) Convenios de Descentralización	\$0.00	\$0.00	\$0.00	\$0.00	\$0.00	\$0.00
b3) Convenios de Reasignación	\$0.00	\$0.00	\$0.00	\$0.00	\$0.00	\$0.00
b4) Otros Convenios y Subsidios	\$0.00	\$0.00	\$0.00	\$0.00	\$0.00	\$0.00
C. Fondos Distintos de Aportaciones (C=c1+c2)	\$0.00	\$0.00	\$0.00	\$0.00	\$0.00	\$0.00

Cuenta Pública 2023
F5 Estado Analítico de Ingresos Detallado - LDF
Del 01 de Enero al 31 de Diciembre de 2023
(Cifras en Pesos)

Concepto (c)	Ingreso					Diferencia (e)
	Estimado (d)	Ampliaciones/ (Reducciones)	Modificado	Devengado	Recaudado	
c1) Fondo para Entidades Federativas y Municipios Productores de Hidrocarburos	\$0.00	\$0.00	\$0.00	\$0.00	\$0.00	\$0.00
c2) Fondo Minero	\$0.00	\$0.00	\$0.00	\$0.00	\$0.00	\$0.00
D. Transferencias, Asignaciones, Subsidios y Subvenciones, y Pensiones y Jubilaciones	\$20,213,727.00	\$10,355,523.80	\$30,569,250.80	\$30,569,250.80	\$30,569,250.80	\$10,355,523.80
E. Otras Transferencias Federales Etiquetadas	\$0.00	\$0.00	\$0.00	\$0.00	\$0.00	\$0.00
II. Total de Transferencias Federales Etiquetadas (II = A + B + C + D + E)	\$20,213,727.00	\$10,355,523.80	\$30,569,250.80	\$30,569,250.80	\$30,569,250.80	\$10,355,523.80
III. Ingresos Derivados de Financiamientos (III = A)	\$0.00	\$0.00	\$0.00	\$0.00	\$0.00	\$0.00
A. Ingresos Derivados de Financiamientos	\$0.00	\$0.00	\$0.00	\$0.00	\$0.00	\$0.00
IV. Total de Ingresos (IV = I + II + III)	\$41,425,556.00	\$11,486,489.80	\$52,912,045.80	\$52,765,645.81	\$52,765,645.81	\$11,340,089.81
Datos Informativos						
1. Ingresos Derivados de Financiamientos con Fuente de Pago de Ingresos de Libre Disposición	\$0.00	\$0.00	\$0.00	\$0.00	\$0.00	\$0.00
2. Ingresos Derivados de Financiamientos con Fuente de Pago de Transferencias Federales Etiquetadas	\$0.00	\$0.00	\$0.00	\$0.00	\$0.00	\$0.00
3. Ingresos Derivados de Financiamientos (3 = 1 + 2)	\$0.00	\$0.00	\$0.00	\$0.00	\$0.00	\$0.00




Cuenta Pública 2023
F6 a) Estado Analítico del Ejercicio del Presupuesto de Egresos Detallado - LDF
Clasificación por Objeto del Gasto (Capítulo y Concepto)
Del 01 de Enero al 31 de Diciembre de 2023
(Cifras en Pesos)

Ente Público: UNIVERSIDAD INTERCULTURAL DEL ESTADO DE PUEBLA

Concepto (c)	Egresos					Subejercicio (e)
	Aprobado (d)	Ampliaciones/ (Reducciones)	Modificado	Devengado	Pagado	
I. Gasto No Etiquetado (I=A+B+C+D+E+F+G+H+I)	\$21,211,829.00	\$4,143,794.55	\$25,355,623.55	\$23,977,443.90	\$23,977,443.90	\$1,378,179.65
A. Servicios Personales (A=a1+a2+a3+a4+a5+a6+a7)	\$18,490,434.00	\$927,186.00	\$19,417,620.00	\$19,417,620.00	\$19,417,620.00	\$0.00
a1) Remuneraciones al Personal de Carácter Permanente	\$18,008,307.00	\$1,409,313.00	\$19,417,620.00	\$19,417,620.00	\$19,417,620.00	\$0.00
a2) Remuneraciones al Personal de Carácter Transitorio	\$0.00	\$0.00	\$0.00	\$0.00	\$0.00	\$0.00
a3) Remuneraciones Adicionales y Especiales	\$447,427.00	-\$447,427.00	\$0.00	\$0.00	\$0.00	\$0.00
a4) Seguridad Social	\$0.00	\$0.00	\$0.00	\$0.00	\$0.00	\$0.00
a5) Otras Prestaciones Sociales y Económicas	\$34,700.00	-\$34,700.00	\$0.00	\$0.00	\$0.00	\$0.00
a6) Previsiones	\$0.00	\$0.00	\$0.00	\$0.00	\$0.00	\$0.00
a7) Pago de Estímulos a Servidores Públicos	\$0.00	\$0.00	\$0.00	\$0.00	\$0.00	\$0.00
B. Materiales y Suministros (B=b1+b2+b3+b4+b5+b6+b7+b8+b9)	\$60,000.00	\$1,321,179.30	\$1,381,179.30	\$1,124,789.94	\$1,124,789.94	\$256,389.36
b1) Materiales de Administración, Emisión de Documentos y Artículos Oficiales	\$0.00	\$317,459.96	\$317,459.96	\$256,000.08	\$256,000.08	\$61,459.88
b2) Alimentos y Utensilios	\$60,000.00	\$104,026.04	\$164,026.04	\$116,802.34	\$116,802.34	\$47,223.70
b3) Materias Primas y Materiales de Producción y Comercialización	\$0.00	\$64,607.18	\$64,607.18	\$64,607.18	\$64,607.18	\$0.00
b4) Materiales y Artículos de Construcción y de Reparación	\$0.00	\$104,777.74	\$104,777.74	\$100,777.74	\$100,777.74	\$4,000.00
b5) Productos Químicos, Farmacéuticos y de Laboratorio	\$0.00	\$90,978.80	\$90,978.80	\$90,978.80	\$90,978.80	\$0.00
b6) Combustibles, Lubricantes y Aditivos	\$0.00	\$196,170.64	\$196,170.64	\$52,629.04	\$52,629.04	\$143,541.60
b7) Vestuario, Blancos, Prendas de Protección y Artículos Deportivos	\$0.00	\$231,764.47	\$231,764.47	\$231,764.47	\$231,764.47	\$0.00
b8) Materiales y Suministros Para Seguridad	\$0.00	\$0.00	\$0.00	\$0.00	\$0.00	\$0.00
b9) Herramientas, Refacciones y Accesorios Menores	\$0.00	\$211,394.47	\$211,394.47	\$211,230.29	\$211,230.29	\$164.18
C. Servicios Generales (C=c1+c2+c3+c4+c5+c6+c7+c8+c9)	\$758,102.00	\$1,348,256.46	\$2,106,358.46	\$1,640,328.85	\$1,640,328.85	\$466,029.61
c1) Servicios Básicos	\$0.00	\$35,748.14	\$35,748.14	\$19,100.00	\$19,100.00	\$16,648.14
c2) Servicios de Arrendamiento	\$262,668.00	-\$111,958.06	\$150,709.94	\$150,709.94	\$150,709.94	\$0.00
c3) Servicios Profesionales, Científicos, Técnicos y Otros Servicios	\$0.00	\$500,989.51	\$500,989.51	\$277,364.20	\$277,364.20	\$223,625.31
c4) Servicios Financieros, Bancarios y Comerciales	\$20,000.00	-\$6,805.60	\$13,194.40	\$7,613.24	\$7,613.24	\$5,581.16
c5) Servicios de Instalación, Reparación, Mantenimiento y Conservación	\$0.00	\$789,332.00	\$789,332.00	\$739,525.86	\$739,525.86	\$49,806.14
c6) Servicios de Comunicación Social y Publicidad	\$0.00	\$50,653.20	\$50,653.20	\$2,000.00	\$2,000.00	\$48,653.20
c7) Servicios de Traslado y Viáticos	\$0.00	\$290,988.84	\$290,988.84	\$233,606.81	\$233,606.81	\$57,382.03
c8) Servicios Oficiales	\$40,000.00	-\$21,981.73	\$18,018.27	\$17,757.80	\$17,757.80	\$260.47
c9) Otros Servicios Generales	\$435,434.00	-\$178,709.84	\$256,724.16	\$192,651.00	\$192,651.00	\$64,073.16
D. Transferencias, Asignaciones, Subsidios y Otras Ayudas (D=d1+d2+d3+d4+d5+d6+d7+d8+d9)	\$180,000.00	\$1,953,949.81	\$2,133,949.81	\$1,478,189.13	\$1,478,189.13	\$655,760.68
d1) Transferencias Internas y Asignaciones al Sector Público	\$0.00	\$1,229,477.11	\$1,229,477.11	\$1,001,085.04	\$1,001,085.04	\$228,392.07
d2) Transferencias al Resto del Sector Público	\$0.00	\$0.00	\$0.00	\$0.00	\$0.00	\$0.00
d3) Subsidios y Subvenciones	\$0.00	\$0.00	\$0.00	\$0.00	\$0.00	\$0.00
d4) Ayudas Sociales	\$180,000.00	\$724,472.70	\$904,472.70	\$477,104.09	\$477,104.09	\$427,368.61
d5) Pensiones y Jubilaciones	\$0.00	\$0.00	\$0.00	\$0.00	\$0.00	\$0.00
d6) Transferencias a Fideicomisos, Mandatos y Otros Análogos	\$0.00	\$0.00	\$0.00	\$0.00	\$0.00	\$0.00
d7) Transferencias a la Seguridad Social	\$0.00	\$0.00	\$0.00	\$0.00	\$0.00	\$0.00
d8) Donativos	\$0.00	\$0.00	\$0.00	\$0.00	\$0.00	\$0.00
d9) Transferencias al Exterior	\$0.00	\$0.00	\$0.00	\$0.00	\$0.00	\$0.00
E. Bienes Muebles, Inmuebles e Intangibles (E=e1+e2+e3+e4+e5+e6+e7+e8+e9)	\$0.00	\$316,515.98	\$316,515.98	\$316,515.98	\$316,515.98	\$0.00
e1) Mobiliario y Equipo de Administración	\$0.00	\$204,692.95	\$204,692.95	\$204,692.95	\$204,692.95	\$0.00
e2) Mobiliario y Equipo Educativo y Recreativo	\$0.00	\$68,557.91	\$68,557.91	\$68,557.91	\$68,557.91	\$0.00
e3) Equipo e Instrumental Médico y de Laboratorio	\$0.00	\$25,000.00	\$25,000.00	\$25,000.00	\$25,000.00	\$0.00

Cuenta Pública 2023

F6 a) Estado Analítico del Ejercicio del Presupuesto de Egresos Detallado - LDF
Clasificación por Objeto del Gasto (Capítulo y Concepto)

Del 01 de Enero al 31 de Diciembre de 2023

(Cifras en Pesos)

Concepto (c)	Egresos					Subejercicio (e)
	Aprobado (d)	Ampliaciones/ (Reducciones)	Modificado	Devengado	Pagado	
e4) Vehículos y Equipo de Transporte	\$0.00	\$0.00	\$0.00	\$0.00	\$0.00	\$0.00
e5) Equipo de Defensa y Seguridad	\$0.00	\$0.00	\$0.00	\$0.00	\$0.00	\$0.00
e6) Maquinaria, Otros Equipos y Herramientas	\$0.00	\$18,265.12	\$18,265.12	\$18,265.12	\$18,265.12	\$0.00
e7) Activos Biológicos	\$0.00	\$0.00	\$0.00	\$0.00	\$0.00	\$0.00
e8) Bienes Inmuebles	\$0.00	\$0.00	\$0.00	\$0.00	\$0.00	\$0.00
e9) Activos Intangibles	\$0.00	\$0.00	\$0.00	\$0.00	\$0.00	\$0.00
F. Inversión Pública (F=f1+f2+f3)	\$0.00	\$0.00	\$0.00	\$0.00	\$0.00	\$0.00
f1) Obra Pública en Bienes de Dominio Público	\$0.00	\$0.00	\$0.00	\$0.00	\$0.00	\$0.00
f2) Obra Pública en Bienes Propios	\$0.00	\$0.00	\$0.00	\$0.00	\$0.00	\$0.00
f3) Proyectos Productivos y Acciones de Fomento	\$0.00	\$0.00	\$0.00	\$0.00	\$0.00	\$0.00
G. Inversiones Financieras y Otras Provisiones (G=g1+g2+g3+g4+g5+g6+g7)	\$1,723,293.00	-\$1,723,293.00	\$0.00	\$0.00	\$0.00	\$0.00
g1) Inversiones Para el Fomento de Actividades Productivas	\$0.00	\$0.00	\$0.00	\$0.00	\$0.00	\$0.00
g2) Acciones y Participaciones de Capital	\$0.00	\$0.00	\$0.00	\$0.00	\$0.00	\$0.00
g3) Compra de Títulos y Valores	\$0.00	\$0.00	\$0.00	\$0.00	\$0.00	\$0.00
g4) Concesión de Préstamos	\$0.00	\$0.00	\$0.00	\$0.00	\$0.00	\$0.00
g5) Inversiones en Fideicomisos, Mandatos y Otros Análogos	\$0.00	\$0.00	\$0.00	\$0.00	\$0.00	\$0.00
Fideicomiso de Desastres Naturales (Informativo)	\$0.00	\$0.00	\$0.00	\$0.00	\$0.00	\$0.00
g6) Otras Inversiones Financieras	\$0.00	\$0.00	\$0.00	\$0.00	\$0.00	\$0.00
g7) Provisiones para Contingencias y Otras Erogaciones Especiales	\$1,723,293.00	-\$1,723,293.00	\$0.00	\$0.00	\$0.00	\$0.00
H. Participaciones y Aportaciones (H=h1+h2+h3)	\$0.00	\$0.00	\$0.00	\$0.00	\$0.00	\$0.00
h1) Participaciones	\$0.00	\$0.00	\$0.00	\$0.00	\$0.00	\$0.00
h2) Aportaciones	\$0.00	\$0.00	\$0.00	\$0.00	\$0.00	\$0.00
h3) Convenios	\$0.00	\$0.00	\$0.00	\$0.00	\$0.00	\$0.00
I. Deuda Pública (I=i1+i2+i3+i4+i5+i6+i7)	\$0.00	\$0.00	\$0.00	\$0.00	\$0.00	\$0.00
i1) Amortización de la Deuda Pública	\$0.00	\$0.00	\$0.00	\$0.00	\$0.00	\$0.00
i2) Intereses de la Deuda Pública	\$0.00	\$0.00	\$0.00	\$0.00	\$0.00	\$0.00
i3) Comisiones de la Deuda Pública	\$0.00	\$0.00	\$0.00	\$0.00	\$0.00	\$0.00
i4) Gastos de la Deuda Pública	\$0.00	\$0.00	\$0.00	\$0.00	\$0.00	\$0.00
i5) Costo por Coberturas	\$0.00	\$0.00	\$0.00	\$0.00	\$0.00	\$0.00
i6) Apoyos Financieros	\$0.00	\$0.00	\$0.00	\$0.00	\$0.00	\$0.00
i7) Adeudos de Ejercicios Fiscales Anteriores (ADEFAS)	\$0.00	\$0.00	\$0.00	\$0.00	\$0.00	\$0.00
II. Gasto Etiquetado (II=A+B+C+D+E+F+G+H+I)	\$20,213,727.00	\$19,504,345.91	\$39,718,072.91	\$30,328,286.24	\$30,179,996.29	\$9,389,786.67
A. Servicios Personales (A=a1+a2+a3+a4+a5+a6+a7)	\$11,969,647.00	\$2,944,498.50	\$14,914,145.50	\$11,338,131.65	\$11,306,285.42	\$3,576,013.85
a1) Remuneraciones al Personal de Carácter Permanente	\$2,292,484.00	\$1,328,340.52	\$3,620,824.52	\$1,740,418.05	\$1,740,418.05	\$1,880,406.47
a2) Remuneraciones al Personal de Carácter Transitorio	\$0.00	\$0.00	\$0.00	\$0.00	\$0.00	\$0.00
a3) Remuneraciones Adicionales y Especiales	\$2,660,976.00	\$360,168.83	\$3,021,144.83	\$2,951,694.48	\$2,919,848.25	\$69,450.35
a4) Seguridad Social	\$5,672,832.00	\$1,668,578.73	\$7,341,410.73	\$5,874,327.76	\$5,874,327.76	\$1,467,082.97
a5) Otras Prestaciones Sociales y Económicas	\$1,343,355.00	-\$412,589.58	\$930,765.42	\$771,691.36	\$771,691.36	\$159,074.06
a6) Provisiones	\$0.00	\$0.00	\$0.00	\$0.00	\$0.00	\$0.00
a7) Pago de Estímulos a Servidores Públicos	\$0.00	\$0.00	\$0.00	\$0.00	\$0.00	\$0.00
B. Materiales y Suministros (B=b1+b2+b3+b4+b5+b6+b7+b8+b9)	\$1,668,000.00	\$2,216,794.26	\$3,884,794.26	\$3,393,954.02	\$3,393,954.02	\$490,840.24
b1) Materiales de Administración, Emisión de Documentos y Artículos Oficiales	\$258,000.00	\$708,771.05	\$966,771.05	\$748,382.36	\$748,382.36	\$218,388.69
b2) Alimentos y Utensilios	\$120,000.00	\$14,216.00	\$134,216.00	\$130,110.23	\$130,110.23	\$4,105.77
b3) Materias Primas y Materiales de Producción y Comercialización	\$0.00	\$0.00	\$0.00	\$0.00	\$0.00	\$0.00
b4) Materiales y Artículos de Construcción y de Reparación	\$205,000.00	\$213,080.19	\$418,080.19	\$366,630.07	\$366,630.07	\$51,450.12
b5) Productos Químicos, Farmacéuticos y de Laboratorio	\$100,000.00	\$366,220.61	\$466,220.61	\$452,158.99	\$452,158.99	\$14,061.62
b6) Combustibles, Lubrificantes y Aditivos	\$595,000.00	\$138,395.63	\$733,395.63	\$684,646.52	\$684,646.52	\$48,749.11
b7) Vestuario, Blancos, Prendas de Protección y Artículos Deportivos	\$110,000.00	\$268,154.15	\$378,154.15	\$377,939.35	\$377,939.35	\$214.80
b8) Materiales y Suministros Para Seguridad	\$0.00	\$0.00	\$0.00	\$0.00	\$0.00	\$0.00

Cuenta Pública 2023

F6 a) Estado Analítico del Ejercicio del Presupuesto de Egresos Detallado - LDF
Clasificación por Objeto del Gasto (Capítulo y Concepto)

Del 01 de Enero al 31 de Diciembre de 2023

(Cifras en Pesos)

Concepto (c)	Egresos					Subejercicio (e)
	Aprobado (d)	Ampliaciones/ (Reducciones)	Modificado	Devengado	Pagado	
b9) Herramientas, Refacciones y Accesorios Menores	\$280,000.00	\$507,956.63	\$787,956.63	\$634,086.50	\$634,086.50	\$153,870.13
C. Servicios Generales (C=c1+c2+c3+c4+c5+c6+c7+c8+c9)	\$6,576,080.00	\$6,040,107.87	\$12,616,187.87	\$10,531,869.74	\$10,415,426.02	\$2,084,318.13
c1) Servicios Básicos	\$975,500.00	-\$160,672.21	\$814,827.79	\$612,996.77	\$612,996.77	\$201,831.02
c2) Servicios de Arrendamiento	\$117,000.00	\$469,177.38	\$586,177.38	\$454,085.89	\$454,085.89	\$132,091.49
c3) Servicios Profesionales, Científicos, Técnicos y Otros Servicios	\$3,107,401.00	\$4,007,006.27	\$7,114,407.27	\$6,232,593.34	\$6,232,593.34	\$881,813.93
c4) Servicios Financieros, Bancarios y Comerciales	\$230,000.00	-\$19,903.57	\$210,096.43	\$206,914.41	\$206,914.41	\$3,182.02
c5) Servicios de Instalación, Reparación, Mantenimiento y Conservación	\$592,000.00	\$596,721.44	\$1,188,721.44	\$808,574.10	\$808,574.10	\$380,147.34
c6) Servicios de Comunicación Social y Publicidad	\$180,000.00	\$234,221.86	\$414,221.86	\$234,446.94	\$234,446.94	\$179,774.92
c7) Servicios de Traslado y Viáticos	\$365,000.00	\$285,761.14	\$650,761.14	\$582,935.23	\$582,935.23	\$67,825.91
c8) Servicios Oficiales	\$70,000.00	\$101,403.44	\$171,403.44	\$167,710.81	\$167,710.81	\$3,692.63
c9) Otros Servicios Generales	\$939,179.00	\$526,392.12	\$1,465,571.12	\$1,231,612.25	\$1,115,168.53	\$233,958.87
D. Transferencias, Asignaciones, Subsidios y Otras Ayudas (D=d1+d2+d3+d4+d5+d6+d7+d8+d9)	\$0.00	\$5,264,111.45	\$5,264,111.45	\$2,156,941.01	\$2,156,941.01	\$3,107,170.44
d1) Transferencias Internas y Asignaciones al Sector Público	\$0.00	\$4,137,143.96	\$4,137,143.96	\$1,136,673.62	\$1,136,673.62	\$3,000,470.34
d2) Transferencias al Resto del Sector Público	\$0.00	\$0.00	\$0.00	\$0.00	\$0.00	\$0.00
d3) Subsidios y Subvenciones	\$0.00	\$0.00	\$0.00	\$0.00	\$0.00	\$0.00
d4) Ayudas Sociales	\$0.00	\$1,126,967.49	\$1,126,967.49	\$1,020,267.39	\$1,020,267.39	\$106,700.10
d5) Pensiones y Jubilaciones	\$0.00	\$0.00	\$0.00	\$0.00	\$0.00	\$0.00
d6) Transferencias a Fideicomisos, Mandatos y Otros Análogos	\$0.00	\$0.00	\$0.00	\$0.00	\$0.00	\$0.00
d7) Transferencias a la Seguridad Social	\$0.00	\$0.00	\$0.00	\$0.00	\$0.00	\$0.00
d8) Donativos	\$0.00	\$0.00	\$0.00	\$0.00	\$0.00	\$0.00
d9) Transferencias al Exterior	\$0.00	\$0.00	\$0.00	\$0.00	\$0.00	\$0.00
E. Bienes Muebles, Inmuebles e Intangibles (E=e1+e2+e3+e4+e5+e6+e7+e8+e9)	\$0.00	\$3,038,833.83	\$3,038,833.83	\$2,907,389.82	\$2,907,389.82	\$131,444.01
e1) Mobiliario y Equipo de Administración	\$0.00	\$1,950,298.43	\$1,950,298.43	\$1,901,513.39	\$1,901,513.39	\$48,785.04
e2) Mobiliario y Equipo Educativo y Recreativo	\$0.00	\$27,107.82	\$27,107.82	\$27,099.99	\$27,099.99	\$7.83
e3) Equipo e Instrumental Médico y de Laboratorio	\$0.00	\$1,020,202.48	\$1,020,202.48	\$937,551.37	\$937,551.37	\$82,651.11
e4) Vehículos y Equipo de Transporte	\$0.00	\$0.00	\$0.00	\$0.00	\$0.00	\$0.00
e5) Equipo de Defensa y Seguridad	\$0.00	\$0.00	\$0.00	\$0.00	\$0.00	\$0.00
e6) Maquinaria, Otros Equipos y Herramientas	\$0.00	\$41,225.10	\$41,225.10	\$41,225.07	\$41,225.07	\$0.03
e7) Activos Biológicos	\$0.00	\$0.00	\$0.00	\$0.00	\$0.00	\$0.00
e8) Bienes Inmuebles	\$0.00	\$0.00	\$0.00	\$0.00	\$0.00	\$0.00
e9) Activos Intangibles	\$0.00	\$0.00	\$0.00	\$0.00	\$0.00	\$0.00
F. Inversión Pública (F=f1+f2+f3)	\$0.00	\$0.00	\$0.00	\$0.00	\$0.00	\$0.00
f1) Obra Pública en Bienes de Dominio Público	\$0.00	\$0.00	\$0.00	\$0.00	\$0.00	\$0.00
f2) Obra Pública en Bienes Propios	\$0.00	\$0.00	\$0.00	\$0.00	\$0.00	\$0.00
f3) Proyectos Productivos y Acciones de Fomento	\$0.00	\$0.00	\$0.00	\$0.00	\$0.00	\$0.00
G. Inversiones Financieras y Otras Provisiones (G= g1+g2+g3+g4+g5+g6+g7)	\$0.00	\$0.00	\$0.00	\$0.00	\$0.00	\$0.00
g1) Inversiones Para el Fomento de Actividades Productivas	\$0.00	\$0.00	\$0.00	\$0.00	\$0.00	\$0.00
g2) Acciones y Participaciones de Capital	\$0.00	\$0.00	\$0.00	\$0.00	\$0.00	\$0.00
g3) Compra de Títulos y Valores	\$0.00	\$0.00	\$0.00	\$0.00	\$0.00	\$0.00
g4) Concesión de Préstamos	\$0.00	\$0.00	\$0.00	\$0.00	\$0.00	\$0.00
g5) Inversiones en Fideicomisos, Mandatos y Otros Análogos	\$0.00	\$0.00	\$0.00	\$0.00	\$0.00	\$0.00
Fideicomiso de Desastres Naturales (Informativo)	\$0.00	\$0.00	\$0.00	\$0.00	\$0.00	\$0.00
g6) Otras Inversiones Financieras	\$0.00	\$0.00	\$0.00	\$0.00	\$0.00	\$0.00
g7) Provisiones para Contingencias y Otras Erogaciones Especiales	\$0.00	\$0.00	\$0.00	\$0.00	\$0.00	\$0.00
H. Participaciones y Aportaciones (H= h1+h2+h3)	\$0.00	\$0.00	\$0.00	\$0.00	\$0.00	\$0.00
h1) Participaciones	\$0.00	\$0.00	\$0.00	\$0.00	\$0.00	\$0.00
h2) Aportaciones	\$0.00	\$0.00	\$0.00	\$0.00	\$0.00	\$0.00
h3) Convenios	\$0.00	\$0.00	\$0.00	\$0.00	\$0.00	\$0.00


Cuenta Pública 2023
F6 a) Estado Analítico del Ejercicio del Presupuesto de Egresos Detallado - LDF
Clasificación por Objeto del Gasto (Capítulo y Concepto)
Del 01 de Enero al 31 de Diciembre de 2023
(Cifras en Pesos)

Concepto (c)	Egresos					Subejercicio (e)
	Aprobado (d)	Ampliaciones/ (Reducciones)	Modificado	Devengado	Pagado	
I. Deuda Pública (I=i1+i2+i3+i4+i5+i6+i7)	\$0.00	\$0.00	\$0.00	\$0.00	\$0.00	\$0.00
1) Amortización de la Deuda Pública	\$0.00	\$0.00	\$0.00	\$0.00	\$0.00	\$0.00
2) Intereses de la Deuda Pública	\$0.00	\$0.00	\$0.00	\$0.00	\$0.00	\$0.00
3) Comisiones de la Deuda Pública	\$0.00	\$0.00	\$0.00	\$0.00	\$0.00	\$0.00
4) Gastos de la Deuda Pública	\$0.00	\$0.00	\$0.00	\$0.00	\$0.00	\$0.00
5) Costo por Coberturas	\$0.00	\$0.00	\$0.00	\$0.00	\$0.00	\$0.00
6) Apoyos Financieros	\$0.00	\$0.00	\$0.00	\$0.00	\$0.00	\$0.00
7) Adeudos de Ejercicios Fiscales Anteriores (ADEFAS)	\$0.00	\$0.00	\$0.00	\$0.00	\$0.00	\$0.00
III. Total de Egresos (III = I + II)	\$41,425,556.00	\$23,648,140.46	\$65,073,696.46	\$54,305,730.14	\$54,157,440.19	\$10,767,966.32

Cuenta Pública 2023
F6 b) Estado Analítico del Ejercicio del Presupuesto de
Egresos Detallado - LDF Clasificación Administrativa
Del 01 de Enero al 31 de Diciembre de 2023
(Cifras en Pesos)

Ente Público: UNIVERSIDAD INTERCULTURAL DEL ESTADO DE PUEBLA

Concepto (c)	Egresos					Subejercicio (e)
	Aprobado (d)	Ampliaciones/ (Reducciones)	Modificado	Devengado	Pagado	
I. Gasto No Etiquetado (I=A+B+C+D+E+F+G+H)	\$21,211,829.00	\$4,143,794.55	\$25,355,623.55	\$23,977,443.90	\$23,977,443.90	\$1,378,179.65
A. A. Dependencia o Unidad Administrativa 1	\$21,211,829.00	\$4,143,794.55	\$25,355,623.55	\$23,977,443.90	\$23,977,443.90	\$1,378,179.65
A.1 UNIVERSIDAD INTERCULTURAL DEL ESTADO DE PUEBLA	\$21,211,829.00	\$4,143,794.55	\$25,355,623.55	\$23,977,443.90	\$23,977,443.90	\$1,378,179.65
B. B. Dependencia o Unidad Administrativa 2	\$0.00	\$0.00	\$0.00	\$0.00	\$0.00	\$0.00
C. C. Dependencia o Unidad Administrativa 3	\$0.00	\$0.00	\$0.00	\$0.00	\$0.00	\$0.00
D. D. Dependencia o Unidad Administrativa 4	\$0.00	\$0.00	\$0.00	\$0.00	\$0.00	\$0.00
E. E. Dependencia o Unidad Administrativa 5	\$0.00	\$0.00	\$0.00	\$0.00	\$0.00	\$0.00
F. F. Dependencia o Unidad Administrativa 6	\$0.00	\$0.00	\$0.00	\$0.00	\$0.00	\$0.00
G. G. Dependencia o Unidad Administrativa 7	\$0.00	\$0.00	\$0.00	\$0.00	\$0.00	\$0.00
H. H. Dependencia o Unidad Administrativa xx	\$0.00	\$0.00	\$0.00	\$0.00	\$0.00	\$0.00
II. Gasto Etiquetado (II=A+B+C+D+E+F+G+H)	\$20,213,727.00	\$19,504,345.91	\$39,718,072.91	\$30,328,286.24	\$30,179,996.29	\$9,389,786.67
A. A. Dependencia o Unidad Administrativa 1	\$20,213,727.00	\$19,504,345.91	\$39,718,072.91	\$30,328,286.24	\$30,179,996.29	\$9,389,786.67
A.1 UNIVERSIDAD INTERCULTURAL DEL ESTADO DE PUEBLA	\$20,213,727.00	\$19,504,345.91	\$39,718,072.91	\$30,328,286.24	\$30,179,996.29	\$9,389,786.67
B. B. Dependencia o Unidad Administrativa 2	\$0.00	\$0.00	\$0.00	\$0.00	\$0.00	\$0.00
C. C. Dependencia o Unidad Administrativa 3	\$0.00	\$0.00	\$0.00	\$0.00	\$0.00	\$0.00
D. D. Dependencia o Unidad Administrativa 4	\$0.00	\$0.00	\$0.00	\$0.00	\$0.00	\$0.00
E. E. Dependencia o Unidad Administrativa 5	\$0.00	\$0.00	\$0.00	\$0.00	\$0.00	\$0.00
F. F. Dependencia o Unidad Administrativa 6	\$0.00	\$0.00	\$0.00	\$0.00	\$0.00	\$0.00
G. G. Dependencia o Unidad Administrativa 7	\$0.00	\$0.00	\$0.00	\$0.00	\$0.00	\$0.00
H. H. Dependencia o Unidad Administrativa xx	\$0.00	\$0.00	\$0.00	\$0.00	\$0.00	\$0.00
III. Total de Egresos (III = I + II)	\$41,425,556.00	\$23,648,140.46	\$65,073,696.46	\$54,305,730.14	\$54,157,440.19	\$10,767,966.32

Cuenta Pública 2023
F6 c) Estado Analítico del Ejercicio del Presupuesto de Egresos Detallado-LDF
Clasificación Funcional (Finalidad y Función)
Del 01 de Enero al 31 de Diciembre de 2023
(Cifras en Pesos)

Ente Público: UNIVERSIDAD INTERCULTURAL DEL ESTADO DE PUEBLA

Concepto (c)	Egresos					Subejercicio (e)
	Aprobado (d)	Ampliaciones/ (Reducciones)	Modificado	Devengado	Pagado	
I. Gasto No Etiquetado (I=A+B+C+D)	\$21,211,829.00	\$4,143,794.55	\$25,355,623.55	\$23,977,443.90	\$23,977,443.90	\$1,378,179.65
A. Gobierno (A=a1+a2+a3+a4+a5+a6+a7+a8)	\$0.00	\$0.00	\$0.00	\$0.00	\$0.00	\$0.00
a1) Legislación	\$0.00	\$0.00	\$0.00	\$0.00	\$0.00	\$0.00
a2) Justicia	\$0.00	\$0.00	\$0.00	\$0.00	\$0.00	\$0.00
a3) Coordinación de la Política de Gobierno	\$0.00	\$0.00	\$0.00	\$0.00	\$0.00	\$0.00
a4) Relaciones Exteriores	\$0.00	\$0.00	\$0.00	\$0.00	\$0.00	\$0.00
a5) Asuntos Financieros y Hacendarios	\$0.00	\$0.00	\$0.00	\$0.00	\$0.00	\$0.00
a6) Seguridad Nacional	\$0.00	\$0.00	\$0.00	\$0.00	\$0.00	\$0.00
a7) Asuntos de Orden Público y de Seguridad Interior	\$0.00	\$0.00	\$0.00	\$0.00	\$0.00	\$0.00
a8) Otros Servicios Generales	\$0.00	\$0.00	\$0.00	\$0.00	\$0.00	\$0.00
B. Desarrollo Social (B=b1+b2+b3+b4+b5+b6+b7)	\$21,211,829.00	\$4,143,794.55	\$25,355,623.55	\$23,977,443.90	\$23,977,443.90	\$1,378,179.65
b1) Protección Ambiental	\$0.00	\$0.00	\$0.00	\$0.00	\$0.00	\$0.00
b2) Vivienda y Servicios a la Comunidad	\$0.00	\$0.00	\$0.00	\$0.00	\$0.00	\$0.00
b3) Salud	\$0.00	\$0.00	\$0.00	\$0.00	\$0.00	\$0.00
b4) Recreación, Cultura y Otras Manifestaciones Sociales	\$0.00	\$0.00	\$0.00	\$0.00	\$0.00	\$0.00
b5) Educación	\$21,211,829.00	\$4,143,794.55	\$25,355,623.55	\$23,977,443.90	\$23,977,443.90	\$1,378,179.65
b6) Protección Social	\$0.00	\$0.00	\$0.00	\$0.00	\$0.00	\$0.00
b7) Otros Asuntos Sociales	\$0.00	\$0.00	\$0.00	\$0.00	\$0.00	\$0.00
C. Desarrollo Económico (C=c1+c2+c3+c4+c5+c6+c7+c8+c9)	\$0.00	\$0.00	\$0.00	\$0.00	\$0.00	\$0.00
c1) Asuntos Económicos, Comerciales y Laborales en General	\$0.00	\$0.00	\$0.00	\$0.00	\$0.00	\$0.00
c2) Agropecuaria, Silvicultura, Pesca y Caza	\$0.00	\$0.00	\$0.00	\$0.00	\$0.00	\$0.00
c3) Combustibles y Energía	\$0.00	\$0.00	\$0.00	\$0.00	\$0.00	\$0.00
c4) Minería, Manufacturas y Construcción	\$0.00	\$0.00	\$0.00	\$0.00	\$0.00	\$0.00
c5) Transporte	\$0.00	\$0.00	\$0.00	\$0.00	\$0.00	\$0.00
c6) Comunicaciones	\$0.00	\$0.00	\$0.00	\$0.00	\$0.00	\$0.00
c7) Turismo	\$0.00	\$0.00	\$0.00	\$0.00	\$0.00	\$0.00
c8) Ciencia, Tecnología e Innovación	\$0.00	\$0.00	\$0.00	\$0.00	\$0.00	\$0.00
c9) Otras Industrias y Otros Asuntos Económicos	\$0.00	\$0.00	\$0.00	\$0.00	\$0.00	\$0.00
D. Otras No Clasificadas en Funciones Anteriores (D=d1+d2+d3+d4)	\$0.00	\$0.00	\$0.00	\$0.00	\$0.00	\$0.00
d1) Transacciones de la Deuda Pública / Costo Financiero de la Deuda	\$0.00	\$0.00	\$0.00	\$0.00	\$0.00	\$0.00
d2) Transferencias, Participaciones y Aportaciones Entre Diferentes Niveles y Ordenes de Gobierno	\$0.00	\$0.00	\$0.00	\$0.00	\$0.00	\$0.00
d3) Saneamiento del Sistema Financiero	\$0.00	\$0.00	\$0.00	\$0.00	\$0.00	\$0.00
d4) Adeudos de Ejercicios Fiscales Anteriores	\$0.00	\$0.00	\$0.00	\$0.00	\$0.00	\$0.00
II. Gasto Etiquetado (II=A+B+C+D)	\$20,213,727.00	\$19,504,345.91	\$39,718,072.91	\$30,328,286.24	\$30,179,996.29	\$9,389,786.67
A. Gobierno (A=a1+a2+a3+a4+a5+a6+a7+a8)	\$0.00	\$0.00	\$0.00	\$0.00	\$0.00	\$0.00
a1) Legislación	\$0.00	\$0.00	\$0.00	\$0.00	\$0.00	\$0.00
a2) Justicia	\$0.00	\$0.00	\$0.00	\$0.00	\$0.00	\$0.00
a3) Coordinación de la Política de Gobierno	\$0.00	\$0.00	\$0.00	\$0.00	\$0.00	\$0.00

Cuenta Pública 2023
F6 c) Estado Analítico del Ejercicio del Presupuesto de Egresos Detallado-LDF
Clasificación Funcional (Finalidad y Función)
Del 01 de Enero al 31 de Diciembre de 2023
(Cifras en Pesos)

Concepto (c)	Egresos					Subejercicio (e)
	Aprobado (d)	Ampliaciones/ (Reducciones)	Modificado	Devengado	Pagado	
a4) Relaciones Exteriores	\$0.00	\$0.00	\$0.00	\$0.00	\$0.00	\$0.00
a5) Asuntos Financieros y Hacendarios	\$0.00	\$0.00	\$0.00	\$0.00	\$0.00	\$0.00
a6) Seguridad Nacional	\$0.00	\$0.00	\$0.00	\$0.00	\$0.00	\$0.00
a7) Asuntos de Orden Público y de Seguridad Interior	\$0.00	\$0.00	\$0.00	\$0.00	\$0.00	\$0.00
a8) Otros Servicios Generales	\$0.00	\$0.00	\$0.00	\$0.00	\$0.00	\$0.00
B. Desarrollo Social (B=b1+b2+b3+b4+b5+b6+b7)	\$20,213,727.00	\$19,504,345.91	\$39,718,072.91	\$30,328,286.24	\$30,179,996.29	\$9,389,786.67
b1) Protección Ambiental	\$0.00	\$0.00	\$0.00	\$0.00	\$0.00	\$0.00
b2) Vivienda y Servicios a la Comunidad	\$0.00	\$0.00	\$0.00	\$0.00	\$0.00	\$0.00
b3) Salud	\$0.00	\$0.00	\$0.00	\$0.00	\$0.00	\$0.00
b4) Recreación, Cultura y Otras Manifestaciones Sociales	\$0.00	\$0.00	\$0.00	\$0.00	\$0.00	\$0.00
b5) Educación	\$20,213,727.00	\$19,504,345.91	\$39,718,072.91	\$30,328,286.24	\$30,179,996.29	\$9,389,786.67
b6) Protección Social	\$0.00	\$0.00	\$0.00	\$0.00	\$0.00	\$0.00
b7) Otros Asuntos Sociales	\$0.00	\$0.00	\$0.00	\$0.00	\$0.00	\$0.00
C. Desarrollo Económico (C=c1+c2+c3+c4+c5+c6+c7+c8+c9)	\$0.00	\$0.00	\$0.00	\$0.00	\$0.00	\$0.00
c1) Asuntos Económicos, Comerciales y Laborales en General	\$0.00	\$0.00	\$0.00	\$0.00	\$0.00	\$0.00
c2) Agropecuaria, Silvicultura, Pesca y Caza	\$0.00	\$0.00	\$0.00	\$0.00	\$0.00	\$0.00
c3) Combustibles y Energía	\$0.00	\$0.00	\$0.00	\$0.00	\$0.00	\$0.00
c4) Minería, Manufacturas y Construcción	\$0.00	\$0.00	\$0.00	\$0.00	\$0.00	\$0.00
c5) Transporte	\$0.00	\$0.00	\$0.00	\$0.00	\$0.00	\$0.00
c6) Comunicaciones	\$0.00	\$0.00	\$0.00	\$0.00	\$0.00	\$0.00
c7) Turismo	\$0.00	\$0.00	\$0.00	\$0.00	\$0.00	\$0.00
c8) Ciencia, Tecnología e Innovación	\$0.00	\$0.00	\$0.00	\$0.00	\$0.00	\$0.00
c9) Otras Industrias y Otros Asuntos Económicos	\$0.00	\$0.00	\$0.00	\$0.00	\$0.00	\$0.00
D. Otras No Clasificadas en Funciones Anteriores (D=d1+d2+d3+d4)	\$0.00	\$0.00	\$0.00	\$0.00	\$0.00	\$0.00
d1) Transacciones de la Deuda Pública / Costo Financiero de la Deuda	\$0.00	\$0.00	\$0.00	\$0.00	\$0.00	\$0.00
d2) Transferencias, Participaciones y Aportaciones Entre Diferentes Niveles y Ordenes de Gobierno	\$0.00	\$0.00	\$0.00	\$0.00	\$0.00	\$0.00
d3) Saneamiento del Sistema Financiero	\$0.00	\$0.00	\$0.00	\$0.00	\$0.00	\$0.00
d4) Adeudos de Ejercicios Fiscales Anteriores	\$0.00	\$0.00	\$0.00	\$0.00	\$0.00	\$0.00
III. Total de Egresos (III = I + II)	\$41,425,556.00	\$23,648,140.46	\$65,073,696.46	\$54,305,730.14	\$54,157,440.19	\$10,767,966.32

Cuenta Pública 2023
F6 c) Estado Analítico del Ejercicio del Presupuesto de Egresos Detallado-LDF
Clasificación Funcional (Finalidad y Función)
Del 01 de Enero al 31 de Diciembre de 2023
(Cifras en Pesos)

Ente Público: UNIVERSIDAD INTERCULTURAL DEL ESTADO DE PUEBLA

Concepto (c)	Egresos					Subejercicio (e)
	Aprobado (d)	Ampliaciones/ (Reducciones)	Modificado	Devengado	Pagado	
I. Gasto No Etiquetado (I=A+B+C+D)	\$21,211,829.00	\$4,143,794.55	\$25,355,623.55	\$23,977,443.90	\$23,977,443.90	\$1,378,179.65
A. Gobierno (A=a1+a2+a3+a4+a5+a6+a7+a8)	\$0.00	\$0.00	\$0.00	\$0.00	\$0.00	\$0.00
a1) Legislación	\$0.00	\$0.00	\$0.00	\$0.00	\$0.00	\$0.00
a2) Justicia	\$0.00	\$0.00	\$0.00	\$0.00	\$0.00	\$0.00
a3) Coordinación de la Política de Gobierno	\$0.00	\$0.00	\$0.00	\$0.00	\$0.00	\$0.00
a4) Relaciones Exteriores	\$0.00	\$0.00	\$0.00	\$0.00	\$0.00	\$0.00
a5) Asuntos Financieros y Hacendarios	\$0.00	\$0.00	\$0.00	\$0.00	\$0.00	\$0.00
a6) Seguridad Nacional	\$0.00	\$0.00	\$0.00	\$0.00	\$0.00	\$0.00
a7) Asuntos de Orden Público y de Seguridad Interior	\$0.00	\$0.00	\$0.00	\$0.00	\$0.00	\$0.00
a8) Otros Servicios Generales	\$0.00	\$0.00	\$0.00	\$0.00	\$0.00	\$0.00
B. Desarrollo Social (B=b1+b2+b3+b4+b5+b6+b7)	\$21,211,829.00	\$4,143,794.55	\$25,355,623.55	\$23,977,443.90	\$23,977,443.90	\$1,378,179.65
b1) Protección Ambiental	\$0.00	\$0.00	\$0.00	\$0.00	\$0.00	\$0.00
b2) Vivienda y Servicios a la Comunidad	\$0.00	\$0.00	\$0.00	\$0.00	\$0.00	\$0.00
b3) Salud	\$0.00	\$0.00	\$0.00	\$0.00	\$0.00	\$0.00
b4) Recreación, Cultura y Otras Manifestaciones Sociales	\$0.00	\$0.00	\$0.00	\$0.00	\$0.00	\$0.00
b5) Educación	\$21,211,829.00	\$4,143,794.55	\$25,355,623.55	\$23,977,443.90	\$23,977,443.90	\$1,378,179.65
b6) Protección Social	\$0.00	\$0.00	\$0.00	\$0.00	\$0.00	\$0.00
b7) Otros Asuntos Sociales	\$0.00	\$0.00	\$0.00	\$0.00	\$0.00	\$0.00
C. Desarrollo Económico (C=c1+c2+c3+c4+c5+c6+c7+c8+c9)	\$0.00	\$0.00	\$0.00	\$0.00	\$0.00	\$0.00
c1) Asuntos Económicos, Comerciales y Laborales en General	\$0.00	\$0.00	\$0.00	\$0.00	\$0.00	\$0.00
c2) Agropecuaria, Silvicultura, Pesca y Caza	\$0.00	\$0.00	\$0.00	\$0.00	\$0.00	\$0.00
c3) Combustibles y Energía	\$0.00	\$0.00	\$0.00	\$0.00	\$0.00	\$0.00
c4) Minería, Manufacturas y Construcción	\$0.00	\$0.00	\$0.00	\$0.00	\$0.00	\$0.00
c5) Transporte	\$0.00	\$0.00	\$0.00	\$0.00	\$0.00	\$0.00
c6) Comunicaciones	\$0.00	\$0.00	\$0.00	\$0.00	\$0.00	\$0.00
c7) Turismo	\$0.00	\$0.00	\$0.00	\$0.00	\$0.00	\$0.00
c8) Ciencia, Tecnología e Innovación	\$0.00	\$0.00	\$0.00	\$0.00	\$0.00	\$0.00
c9) Otras Industrias y Otros Asuntos Económicos	\$0.00	\$0.00	\$0.00	\$0.00	\$0.00	\$0.00
D. Otras No Clasificadas en Funciones Anteriores (D=d1+d2+d3+d4)	\$0.00	\$0.00	\$0.00	\$0.00	\$0.00	\$0.00
d1) Transacciones de la Deuda Pública / Costo Financiero de la Deuda	\$0.00	\$0.00	\$0.00	\$0.00	\$0.00	\$0.00
d2) Transferencias, Participaciones y Aportaciones Entre Diferentes Niveles y Ordenes de Gobierno	\$0.00	\$0.00	\$0.00	\$0.00	\$0.00	\$0.00
d3) Saneamiento del Sistema Financiero	\$0.00	\$0.00	\$0.00	\$0.00	\$0.00	\$0.00
d4) Adeudos de Ejercicios Fiscales Anteriores	\$0.00	\$0.00	\$0.00	\$0.00	\$0.00	\$0.00
II. Gasto Etiquetado (II=A+B+C+D)	\$20,213,727.00	\$19,504,345.91	\$39,718,072.91	\$30,328,286.24	\$30,179,996.29	\$9,389,786.67
A. Gobierno (A=a1+a2+a3+a4+a5+a6+a7+a8)	\$0.00	\$0.00	\$0.00	\$0.00	\$0.00	\$0.00
a1) Legislación	\$0.00	\$0.00	\$0.00	\$0.00	\$0.00	\$0.00
a2) Justicia	\$0.00	\$0.00	\$0.00	\$0.00	\$0.00	\$0.00
a3) Coordinación de la Política de Gobierno	\$0.00	\$0.00	\$0.00	\$0.00	\$0.00	\$0.00

Cuenta Pública 2023
F6 c) Estado Analítico del Ejercicio del Presupuesto de Egresos Detallado-LDF
Clasificación Funcional (Finalidad y Función)
Del 01 de Enero al 31 de Diciembre de 2023
(Cifras en Pesos)

Concepto (c)	Egresos					Subejercicio (e)
	Aprobado (d)	Ampliaciones/ (Reducciones)	Modificado	Devengado	Pagado	
a4) Relaciones Exteriores	\$0.00	\$0.00	\$0.00	\$0.00	\$0.00	\$0.00
a5) Asuntos Financieros y Hacendarios	\$0.00	\$0.00	\$0.00	\$0.00	\$0.00	\$0.00
a6) Seguridad Nacional	\$0.00	\$0.00	\$0.00	\$0.00	\$0.00	\$0.00
a7) Asuntos de Orden Público y de Seguridad Interior	\$0.00	\$0.00	\$0.00	\$0.00	\$0.00	\$0.00
a8) Otros Servicios Generales	\$0.00	\$0.00	\$0.00	\$0.00	\$0.00	\$0.00
B. Desarrollo Social (B=b1+b2+b3+b4+b5+b6+b7)	\$20,213,727.00	\$19,504,345.91	\$39,718,072.91	\$30,328,286.24	\$30,179,996.29	\$9,389,786.67
b1) Protección Ambiental	\$0.00	\$0.00	\$0.00	\$0.00	\$0.00	\$0.00
b2) Vivienda y Servicios a la Comunidad	\$0.00	\$0.00	\$0.00	\$0.00	\$0.00	\$0.00
b3) Salud	\$0.00	\$0.00	\$0.00	\$0.00	\$0.00	\$0.00
b4) Recreación, Cultura y Otras Manifestaciones Sociales	\$0.00	\$0.00	\$0.00	\$0.00	\$0.00	\$0.00
b5) Educación	\$20,213,727.00	\$19,504,345.91	\$39,718,072.91	\$30,328,286.24	\$30,179,996.29	\$9,389,786.67
b6) Protección Social	\$0.00	\$0.00	\$0.00	\$0.00	\$0.00	\$0.00
b7) Otros Asuntos Sociales	\$0.00	\$0.00	\$0.00	\$0.00	\$0.00	\$0.00
C. Desarrollo Económico (C=c1+c2+c3+c4+c5+c6+c7+c8+c9)	\$0.00	\$0.00	\$0.00	\$0.00	\$0.00	\$0.00
c1) Asuntos Económicos, Comerciales y Laborales en General	\$0.00	\$0.00	\$0.00	\$0.00	\$0.00	\$0.00
c2) Agropecuaria, Silvicultura, Pesca y Caza	\$0.00	\$0.00	\$0.00	\$0.00	\$0.00	\$0.00
c3) Combustibles y Energía	\$0.00	\$0.00	\$0.00	\$0.00	\$0.00	\$0.00
c4) Minería, Manufacturas y Construcción	\$0.00	\$0.00	\$0.00	\$0.00	\$0.00	\$0.00
c5) Transporte	\$0.00	\$0.00	\$0.00	\$0.00	\$0.00	\$0.00
c6) Comunicaciones	\$0.00	\$0.00	\$0.00	\$0.00	\$0.00	\$0.00
c7) Turismo	\$0.00	\$0.00	\$0.00	\$0.00	\$0.00	\$0.00
c8) Ciencia, Tecnología e Innovación	\$0.00	\$0.00	\$0.00	\$0.00	\$0.00	\$0.00
c9) Otras Industrias y Otros Asuntos Económicos	\$0.00	\$0.00	\$0.00	\$0.00	\$0.00	\$0.00
D. Otras No Clasificadas en Funciones Anteriores (D=d1+d2+d3+d4)	\$0.00	\$0.00	\$0.00	\$0.00	\$0.00	\$0.00
d1) Transacciones de la Deuda Pública / Costo Financiero de la Deuda	\$0.00	\$0.00	\$0.00	\$0.00	\$0.00	\$0.00
d2) Transferencias, Participaciones y Aportaciones Entre Diferentes Niveles y Ordenes de Gobierno	\$0.00	\$0.00	\$0.00	\$0.00	\$0.00	\$0.00
d3) Saneamiento del Sistema Financiero	\$0.00	\$0.00	\$0.00	\$0.00	\$0.00	\$0.00
d4) Adeudos de Ejercicios Fiscales Anteriores	\$0.00	\$0.00	\$0.00	\$0.00	\$0.00	\$0.00
III. Total de Egresos (III = I + II)	\$41,425,556.00	\$23,648,140.46	\$65,073,696.46	\$54,305,730.14	\$54,157,440.19	\$10,767,966.32

Cuenta Pública 2023
F6 d) Estado Analítico del Ejercicio del Presupuesto de Egresos Detallado -LDF
Clasificación de Servicios Personales por Categoría
Del 01 de Enero al 31 de Diciembre de 2023
(Cifras en Pesos)

Ente Público: UNIVERSIDAD INTERCULTURAL DEL ESTADO DE PUEBLA

Concepto (c)	Egresos					Subejercicio (e)
	Aprobado (d)	Ampliaciones/ (Reducciones)	Modificado	Devengado	Pagado	
I. Gasto No Etiquetado (I=A+B+C+D+E+F)	\$18,490,434.00	\$927,186.00	\$19,417,620.00	\$19,417,620.00	\$19,417,620.00	\$0.00
A. Personal Administrativo y de Servicio Público	\$7,990,614.43	\$371,120.47	\$8,361,734.90	\$8,361,734.90	\$8,361,734.90	\$0.00
B. Magisterio	\$10,499,819.57	\$556,065.53	\$11,055,885.10	\$11,055,885.10	\$11,055,885.10	\$0.00
C. Servicios de Salud (C=c1+c2)	\$0.00	\$0.00	\$0.00	\$0.00	\$0.00	\$0.00
c1) Personal Administrativo	\$0.00	\$0.00	\$0.00	\$0.00	\$0.00	\$0.00
c2) Personal Médico, Paramédico y afín	\$0.00	\$0.00	\$0.00	\$0.00	\$0.00	\$0.00
D. Seguridad Pública	\$0.00	\$0.00	\$0.00	\$0.00	\$0.00	\$0.00
E. Gastos asociados a la implementación de nuevas leyes federales o reformas a las mismas (E = e1 + e2)	\$0.00	\$0.00	\$0.00	\$0.00	\$0.00	\$0.00
e1) Nombre del Programa o Ley 1	\$0.00	\$0.00	\$0.00	\$0.00	\$0.00	\$0.00
e2) Nombre del Programa o Ley 2	\$0.00	\$0.00	\$0.00	\$0.00	\$0.00	\$0.00
F. Sentencias laborales definitivas	\$0.00	\$0.00	\$0.00	\$0.00	\$0.00	\$0.00
II. Gasto Etiquetado (II=A+B+C+D+E+F)	\$11,969,647.00	\$2,944,498.50	\$14,914,145.50	\$11,338,131.65	\$11,306,285.42	\$3,576,013.85
A. Personal Administrativo y de Servicio Público	\$7,860,935.71	-\$48,274.36	\$7,812,661.35	\$4,689,365.08	\$4,688,786.44	\$3,123,296.27
B. Magisterio	\$4,108,711.29	\$2,992,772.86	\$7,101,484.15	\$6,648,766.57	\$6,617,498.98	\$452,717.58
C. Servicios de Salud (C=c1+c2)	\$0.00	\$0.00	\$0.00	\$0.00	\$0.00	\$0.00
c1) Personal Administrativo	\$0.00	\$0.00	\$0.00	\$0.00	\$0.00	\$0.00
c2) Personal Médico, Paramédico y afín	\$0.00	\$0.00	\$0.00	\$0.00	\$0.00	\$0.00
D. Seguridad Pública	\$0.00	\$0.00	\$0.00	\$0.00	\$0.00	\$0.00
E. Gastos asociados a la implementación de nuevas leyes federales o reformas a las mismas (E = e1 + e2)	\$0.00	\$0.00	\$0.00	\$0.00	\$0.00	\$0.00
e1) Nombre del Programa o Ley 1	\$0.00	\$0.00	\$0.00	\$0.00	\$0.00	\$0.00
e2) Nombre del Programa o Ley 2	\$0.00	\$0.00	\$0.00	\$0.00	\$0.00	\$0.00
F. Sentencias laborales definitivas	\$0.00	\$0.00	\$0.00	\$0.00	\$0.00	\$0.00
III. Total del Gasto en Servicios Personales (III = I + II)	\$30,460,081.00	\$3,871,684.50	\$34,331,765.50	\$30,755,751.65	\$30,723,905.42	\$3,576,013.85

Cuenta Pública 2023

Anexo 3.- Guía de Cumplimiento de la Ley de Disciplina Financiera de las Entidades Federativas y los Municipios

Del 01 de Enero al 31 de Diciembre de 2023

(Cifras en Pesos)

Ente Público:

UNIVERSIDAD INTERCULTURAL DEL ESTADO DE PUEBLA

Indicadores de Observancia (c)	Implementación			Resultado		Fundamento (h)	Comentarios (i)
	SI		NO	Monto o valor (f)	Unidad (pesos/porcentaje) (g)		
		Mecanismo de Verificación (d)	Fecha estimada de cumplimiento (e)				
INDICADORES PRESUPUESTARIOS							
A. INDICADORES CUANTITATIVOS							
1 Balance Presupuestario Sostenible (j)							
a. Propuesto	SI	Iniciativa de Ley de Ingresos y Proyecto de Presupuesto de Egresos	16/12/2022	\$0.00	Pesos	Art. 6 y 19 de la LDF	
b. Estimada/Aprobado	N/A	Ley de Ingresos y Presupuesto de Egresos	24/02/2023	\$0.00	Pesos	Art. 6 y 19 de la LDF	
c. Devengado	N/A	Cuenta Pública / Formato 4 LDF	31/12/2023	\$6,738,034.52	Pesos	Art. 6 y 19 de la LDF	
2 Balance Presupuestario de Recursos Disponibles Sostenible (k)							
a. Propuesto	N/A	Iniciativa de Ley de Ingresos y Proyecto de Presupuesto de Egresos	16/12/2022	\$0.00	Pesos	Art. 6 y 19 de la LDF	
b. Estimada/Aprobado	N/A	Ley de Ingresos y Presupuesto de Egresos	24/02/2023	\$0.00	Pesos	Art. 6 y 19 de la LDF	
c. Devengado	N/A	Cuenta Pública / Formato 4 LDF	31/12/2023	\$348,718.19	Pesos	Art. 6 y 19 de la LDF	
3 Financiamiento Neto dentro del Techo de Financiamiento Neto (l)							
a. Propuesto	N/A	Iniciativa de Ley de Ingresos		\$0.00	Pesos	Art. 6, 19 y 46 de la LDF	
b. Estimada	N/A	Ley de Ingresos		\$0.00	Pesos	Art. 6, 19 y 46 de la LDF	
c. Devengado	N/A	Cuenta Pública / Formato 4 LDF		\$0.00	Pesos	Art. 6, 19 y 46 de la LDF	
4 Recursos destinados a la atención de desastres naturales							
a. Asignación al fideicomiso para desastres naturales (m)							
a.1 Aprobado	N/A	Reporte Trím. Formato 6 a)		\$0.00	Pesos	Art. 9 de la LDF	
a.2 Pagado	N/A	Cuenta Pública / Formato 6 a)		\$0.00	Pesos	Art. 9 de la LDF	

Cuenta Pública 2023

Anexo 3.- Guía de Cumplimiento de la Ley de Disciplina Financiera de las Entidades Federativas y los Municipios

Del 01 de Enero al 31 de Diciembre de 2023

(Cifras en Pesos)

Indicadores de Observancia (c)	Implementación			Resultado		Fundamento (h)	Comentarios (i)
	SI		NO	Monto o valor (f)	Unidad (pesos/porcentaje) (g)		
		Mecanismo de Verificación (d)	Fecha estimada de cumplimiento (e)				
b. Aportación promedio realizada por la Entidad Federativa durante los 5 ejercicios previos, para infraestructura dañada por desastres naturales (n)	N/A	Autorizaciones de recursos aprobados por el FONDEN		\$0.00	Pesos	Art. 9 de la LDF	
c. Saldo del fideicomiso para desastres naturales (o)	N/A	Cuenta Pública / Auxiliar de Cuentas		\$0.00	Pesos	Art. 9 de la LDF	
d. Costo promedio de los últimos 5 ejercicios de la reconstrucción de infraestructura dañada por desastres naturales (p)	N/A	Autorizaciones de recursos aprobados por el FONDEN		\$0.00	Pesos	Art. 9 de la LDF	
5 Techo para servicios personales (q)							
a. Asignación en el Presupuesto de Egresos	N/A	Reporte Trím. Formato 6 d)	28/02/2024	\$30,460,081.00	Pesos	Art. 10 y 21 de la LDF	
b. Devengado	N/A	Reporte Trím. Formato 6 d)	31/12/2023	\$30,755,751.65	Pesos	Art. 13 fracc. V y 21 de la LDF	
6 Previsiones de gasto para compromisos de pago derivados de APPs (r)							
a. Asignación en el Presupuesto de Egresos	N/A	Presupuesto de Egresos		\$0.00	Pesos	Art. 11 y 21 de la LDF	
7 Techo de ADEFAS para el ejercicio fiscal (s)							
a. Propuesto	N/A	Proyecto de Presupuesto de Egresos		\$0.00	Pesos	Art. 12 y 20 de la LDF	
b. Aprobado	N/A	Reporte Trím. Formato 6 a)		\$0.00	Pesos	Art. 12 y 20 de la LDF	
c. Devengado	N/A	Cuenta Pública / Formato 6 a)		\$0.00	Pesos	Art. 12 y 20 de la LDF	
B. INDICADORES CUALITATIVOS							
1 Iniciativa de Ley de Ingresos y Proyecto de Presupuesto de Egresos							
a. Objetivos anuales, estrategias y metas para el ejercicio fiscal (t)	N/A	Iniciativa de Ley de Ingresos y Proyecto de Presupuesto de Egresos				Art. 5 y 18 de la LDF	
b. Proyecciones de ejercicios posteriores (u)	N/A	Iniciativa de Ley de Ingresos y Proyecto de Presupuesto de Egresos / Formatos 7 a) y b)				Art. 5 y 18 de la LDF	
c. Descripción de riesgos relevantes y propuestas de acción para enfrentarlos (v)	N/A	Iniciativa de Ley de Ingresos y Proyecto de Presupuesto de Egresos				Art. 5 y 18 de la LDF	
d. Resultados de ejercicios fiscales anteriores y el ejercicio fiscal en cuestión (w)	N/A	Iniciativa de Ley de Ingresos y Proyecto de Presupuesto de Egresos / Formatos 7 c) y d)				Art. 5 y 18 de la LDF	
e. Estudio actuarial de las pensiones de sus trabajadores (x)	N/A	Proyecto de Presupuesto de Egresos / Formato 8				Art. 5 y 18 de la LDF	

Cuenta Pública 2023

Anexo 3.- Guía de Cumplimiento de la Ley de Disciplina Financiera de las Entidades Federativas y los Municipios

Del 01 de Enero al 31 de Diciembre de 2023

(Cifras en Pesos)

Indicadores de Observancia (c)	Implementación		Resultado		Fundamento (h)	Comentarios (i)
	SI	NO	Monto o valor (f)	Unidad (pesos/porcentaje) (g)		
	Mecanismo de Verificación (d)	Fecha estimada de cumplimiento (e)				
2 Balance Presupuestario de Recursos Disponibles, en caso de ser negativo						
a. Razones excepcionales que justifican el Balance Presupuestario de Recursos Disponibles negativo (y)	N/A	Iniciativa de Ley de Ingresos o Proyecto de Presupuesto de Egresos			Art. 6 y 19 de la LDF	
b. Fuente de recursos para cubrir el Balance Presupuestario de Recursos Disponibles negativo (z)	N/A	Iniciativa de Ley de Ingresos o Proyecto de Presupuesto de Egresos			Art. 6 y 19 de la LDF	
c. Número de ejercicios fiscales y acciones necesarias para cubrir el Balance Presupuestario de Recursos Disponibles negativo (aa)	N/A	Iniciativa de Ley de Ingresos o Proyecto de Presupuesto de Egresos			Art. 6 y 19 de la LDF	
d. Informes Trimestrales sobre el avance de las acciones para recuperar el Balance Presupuestario de Recursos Disponibles (bb)	N/A	Reporte Trím. y Cuenta Pública			Art. 6 y 19 de la LDF	
3 Servicios Personales						
a. Remuneraciones de los servidores públicos (cc)	N/A	Proyecto de Presupuesto			Art. 10 y 21 de la LDF	
b. Previsiones salariales y económicas para cubrir incrementos salariales, creación de plazas y otros (dd)	N/A	Proyecto de Presupuesto			Art. 10 y 21 de la LDF	
INDICADORES DEL EJERCICIO PRESUPUESTARIO						
A. INDICADORES CUANTITATIVOS						
1 Ingresos Excedentes derivados de Ingresos de Libre Disposición						
a. Monto de Ingresos Excedentes derivados de ILD (ee)	N/A	Cuenta Pública / Formato 5		\$0.00 Pesos	Art. 14 y 21 de la LDF	
b. Monto de Ingresos Excedentes derivados de ILD destinados al fin del A.14, fracción I de la LDF (ff)	N/A	Cuenta Pública		\$0.00 Pesos	Art. 14 y 21 de la LDF	
c. Monto de Ingresos Excedentes derivados de ILD destinados al fin del A.14, fracción II, a) de la LDF (gg)	N/A	Cuenta Pública		\$0.00 Pesos	Art. 14 y 21 de la LDF	
d. Monto de Ingresos Excedentes derivados de ILD destinados al fin del A.14, fracción II, b) de la LDF (hh)	N/A	Cuenta Pública		\$0.00 Pesos	Art. 14 y 21 de la LDF	
e. Monto de Ingresos Excedentes derivados de ILD destinados al fin del artículo noveno transitorio de la LDF (ii)	N/A			\$0.00 Pesos	Art. Noveno Transitorio de la LDF	
f. Monto de Ingresos Excedentes derivados de ILD destinados al fin señalado por el Artículo 14, párrafo segundo y en el artículo 21 y Noveno Transitorio de la LDF (jj)	N/A			\$0.00	Art. 14 y 21 de la LDF	
g. Monto de Ingresos Excedentes derivados de ILD en un nivel de endeudamiento sostenible de acuerdo al Sistema de Alertas hasta por el 5% de los recursos para cubrir el Gasto Corriente (kk)	N/A			\$0.00	Art. 14 y 21 de la LDF	
B. INDICADORES CUALITATIVOS						

Cuenta Pública 2023

Anexo 3.- Guía de Cumplimiento de la Ley de Disciplina Financiera de las Entidades Federativas y los Municipios

Del 01 de Enero al 31 de Diciembre de 2023


(Cifras en Pesos)

Indicadores de Observancia (c)	Implementación			Resultado		Fundamento (h)	Comentarios (i)
	SI	NO					
	Mecanismo de Verificación (d)	Fecha estimada de cumplimiento (e)	Monto o valor (f)	Unidad (pesos/porcentaje) (g)			
1 Análisis Costo-Beneficio para programas o proyectos de inversión mayores a 10 millones de UDIS (ll)	N/A	Página de internet de la Secretaría de Finanzas o Tesorería Municipal				Art. 13 frac. III y 21 de la LDF	
2 Análisis de conveniencia y análisis de transferencia de riesgos de los proyectos APPs (mm)	N/A	Página de internet de la Secretaría de Finanzas o Tesorería Municipal				Art. 13 frac. III y 21 de la LDF	
3 Identificación de población objetivo, destino y temporalidad de subsidios (nn)	N/A	Página de internet de la Secretaría de Finanzas o Tesorería Municipal				Art. 13 frac. VII y 21 de la LDF	
INDICADORES DE DEUDA PÚBLICA							
A. INDICADORES CUANTITATIVOS							
1 Obligaciones a Corto Plazo							
a. Límite de Obligaciones a Corto Plazo (oo)	N/A			\$0.00	Pesos	Art. 30 frac. I de la LDF	
a. Límite de Obligaciones a Corto Plazo (pp)	N/A			\$0.00	Pesos	Art. 30 frac. I de la LDF	

Cuenta Pública 2023
Contratación de Financiamiento y Obligaciones
Del 01 de Enero al 31 de Diciembre de 2023
(Cifras en Pesos)

Ente Público: UNIVERSIDAD INTERCULTURAL DEL ESTADO DE PUEBLA

SIN INFORMACIÓN QUE PRESENTAR

A handwritten signature in blue ink, consisting of a large, stylized 'U' followed by several overlapping strokes.A handwritten mark in blue ink, consisting of two parallel, slightly curved lines.

Cuenta Pública 2023


Información Detallada de Contratación de Obligaciones a
Corto Plazo

Del 01 de Enero al 31 de Diciembre de 2023

(Cifras en Pesos)

Ente Público: UNIVERSIDAD INTERCULTURAL DEL ESTADO DE PUEBLA

SIN INFORMACIÓN QUE PRESENTAR

A handwritten signature in blue ink, consisting of several overlapping loops and a long horizontal stroke extending to the left.A handwritten mark in blue ink, consisting of a single, sharp, upward-pointing stroke that curves slightly to the right.