



Universidad Intercultural del Estado de Puebla
Estado de Puebla
Estado de Actividades

Usr: JOSE LUIS

Del 01/mar./2024 al 31/mar./2024

Rep: rptEstadoActividades

(Cifras en Pesos)

Fecha y hora de Impresión 11/abr./2024 04:06 p. m.

Concepto	2024	2023
INGRESOS Y OTROS BENEFICIOS		
INGRESOS DE GESTIÓN	\$2,031,538.19	\$2,222,395.01
IMPUESTOS	\$0.00	\$0.00
CUOTAS Y APORTACIONES DE SEGURIDAD SOCIAL	\$0.00	\$0.00
CONTRIBUCIONES DE MEJORAS	\$0.00	\$0.00
DERECHOS	\$0.00	\$0.00
PRODUCTOS	\$0.00	\$0.00
APROVECHAMIENTOS	\$0.00	\$0.00
INGRESOS POR VENTA DE BIENES Y PRESTACIÓN DE SERVICIOS	\$2,031,538.19	\$2,222,395.01
PARTICIPACIONES, APORTACIONES, CONVENIOS, INCENTIVOS DERIVADOS DE LA COLABORACIÓN FISCAL, FONDOS DISTINTOS DE APORTACIONES, TRANSFERENCIAS, ASIGNACIONES, SUBSIDIOS Y SUBVENCIONES, Y PENSIONES Y JUBILACIONES	\$0.00	\$50,543,250.80
PARTICIPACIONES, APORTACIONES, CONVENIOS, INCENTIVOS DERIVADOS DE LA COLABORACIÓN FISCAL Y FONDOS DISTINTOS DE APORTACIONES	\$0.00	\$0.00
TRANSFERENCIAS, ASIGNACIONES, SUBSIDIOS Y SUBVENCIONES, Y PENSIONES Y JUBILACIONES	\$0.00	\$50,543,250.80
OTROS INGRESOS Y BENEFICIOS	\$0.00	\$0.00
INGRESOS FINANCIEROS	\$0.00	\$0.00
INCREMENTO POR VARIACIÓN DE INVENTARIOS	\$0.00	\$0.00
DISMINUCIÓN DEL EXCESO DE ESTIMACIONES POR PÉRDIDA O DETERIORO U OBSOLESCENCIA	\$0.00	\$0.00
DISMINUCIÓN DEL EXCESO DE PROVISIONES	\$0.00	\$0.00
OTROS INGRESOS Y BENEFICIOS VARIOS	\$0.00	\$0.00
Total de Ingresos y Otros Beneficios	\$2,031,538.19	\$52,765,645.81
GASTOS Y OTRAS PÉRDIDAS		
GASTOS DE FUNCIONAMIENTO	\$3,999,170.04	\$47,446,694.20
SERVICIOS PERSONALES	\$2,493,816.41	\$30,755,751.65
MATERIALES Y SUMINISTROS	\$384,241.51	\$4,518,743.96
SERVICIOS GENERALES	\$1,121,112.12	\$12,172,198.59
TRANSFERENCIAS, ASIGNACIONES, SUBSIDIOS Y OTRAS AYUDAS	\$0.00	\$3,635,130.14
TRANSFERENCIAS INTERNAS Y ASIGNACIONES AL SECTOR PÚBLICO	\$0.00	\$2,137,758.66
TRANSFERENCIAS AL RESTO DEL SECTOR PÚBLICO	\$0.00	\$0.00
SUBSIDIOS Y SUBVENCIONES	\$0.00	\$0.00
AYUDAS SOCIALES	\$0.00	\$1,497,371.48
PENSIONES Y JUBILACIONES	\$0.00	\$0.00
TRANSFERENCIAS A FIDEICOMISOS, MANDATOS Y CONTRATOS ANÁLOGOS	\$0.00	\$0.00
TRANSFERENCIAS A LA SEGURIDAD SOCIAL	\$0.00	\$0.00
DONATIVOS	\$0.00	\$0.00
TRANSFERENCIAS AL EXTERIOR	\$0.00	\$0.00
PARTICIPACIONES Y APORTACIONES	\$0.00	\$0.00
PARTICIPACIONES	\$0.00	\$0.00
APORTACIONES	\$0.00	\$0.00
CONVENIOS	\$0.00	\$0.00
INTERESES, COMISIONES Y OTROS GASTOS DE LA DEUDA PÚBLICA	\$0.00	\$0.00
INTERESES DE LA DEUDA PÚBLICA	\$0.00	\$0.00
COMISIONES DE LA DEUDA PÚBLICA	\$0.00	\$0.00
GASTOS DE LA DEUDA PÚBLICA	\$0.00	\$0.00
COSTO POR COBERTURAS	\$0.00	\$0.00
APOYOS FINANCIEROS	\$0.00	\$0.00
OTROS GASTOS Y PÉRDIDAS EXTRAORDINARIAS	\$0.00	\$7,067,169.41
ESTIMACIONES, DEPRECIACIONES, DETERIOROS, OBSOLESCENCIA Y AMORTIZACIONES	\$0.00	\$7,067,169.41
PROVISIONES	\$0.00	\$0.00
DISMINUCIÓN DE INVENTARIOS	\$0.00	\$0.00
OTROS GASTOS	\$0.00	\$0.00



Universidad Intercultural del Estado de Puebla

Estado de Puebla

Estado de Actividades

Del 01/mar./2024 al 31/mar./2024

(Cifras en Pesos)

Usu: JOSE LUIS

Rep: rptEstadoActividades

Fecha y hora de Impresión 11/abr./2024 04:06 p. m.

Concepto	2024	2023
INVERSIÓN PÚBLICA		
INVERSIÓN PÚBLICA NO CAPITALIZABLE	\$0.00	\$0.00
	\$0.00	\$0.00
Total de Gastos y otras Pérdidas	\$3,999,170.04	\$58,148,993.75
Resultados del Ejercicio (Ahorro/Desahorro)	-\$1,967,631.85	-\$5,383,347.94

"Bajo protesta de decir verdad declaramos que los Estados Financieros y sus notas, son razonablemente correctos y son responsabilidad del emisor".



Universidad Intercultural del Estado de Puebla
C.C.T. 21ESUC003

RECTORÍA

DR. GUILLERMO GARRIDO CRUZ
RECTOR



Universidad Intercultural del Estado de Puebla
C.C.T. 21ESUC003

DIRECCIÓN DE FINANZAS Y ADMINISTRACIÓN

DR. OMAR IVAN CEDILLO GONZALEZ
DIRECTOR DE FINANZAS Y ADMINISTRACIÓN



Universidad Intercultural del Estado de Puebla
Estado de Puebla
Estado de Actividades

Utr: JOSE LUIS

Del 01/ene./2024 al 31/mar./2024

Fecha y 11/abr./2024

Rep: rptEstadoActividades

(Cifras en Pesos)

hora de Impresión 04:08 p. m.

Concepto	2024	2023
INGRESOS Y OTROS BENEFICIOS		
INGRESOS DE GESTIÓN	\$2,049,981.59	\$2,222,395.01
IMPUESTOS	\$0.00	\$0.00
CUOTAS Y APORTACIONES DE SEGURIDAD SOCIAL	\$0.00	\$0.00
CONTRIBUCIONES DE MEJORAS	\$0.00	\$0.00
DERECHOS	\$0.00	\$0.00
PRODUCTOS	\$0.00	\$0.00
APROVECHAMIENTOS	\$0.00	\$0.00
INGRESOS POR VENTA DE BIENES Y PRESTACIÓN DE SERVICIOS	\$2,049,981.59	\$2,222,395.01
PARTICIPACIONES, APORTACIONES, CONVENIOS, INCENTIVOS DERIVADOS DE LA COLABORACIÓN FISCAL, FONDOS DISTINTOS DE APORTACIONES, TRANSFERENCIAS, ASIGNACIONES, SUBSIDIOS Y SUBVENCIONES, Y PENSIONES Y JUBILACIONES	\$8,112,866.00	\$50,543,250.80
PARTICIPACIONES, APORTACIONES, CONVENIOS, INCENTIVOS DERIVADOS DE LA COLABORACIÓN FISCAL Y FONDOS DISTINTOS DE APORTACIONES	\$0.00	\$0.00
TRANSFERENCIAS, ASIGNACIONES, SUBSIDIOS Y SUBVENCIONES, Y PENSIONES Y JUBILACIONES	\$8,112,866.00	\$50,543,250.80
OTROS INGRESOS Y BENEFICIOS	\$0.00	\$0.00
INGRESOS FINANCIEROS	\$0.00	\$0.00
INCREMENTO POR VARIACIÓN DE INVENTARIOS	\$0.00	\$0.00
DISMINUCIÓN DEL EXCESO DE ESTIMACIONES POR PÉRDIDA O DETERIORO U OBSOLESCENCIA	\$0.00	\$0.00
DISMINUCIÓN DEL EXCESO DE PROVISIONES	\$0.00	\$0.00
OTROS INGRESOS Y BENEFICIOS VARIOS	\$0.00	\$0.00
Total de Ingresos y Otros Beneficios	\$10,162,847.59	\$52,765,645.81
GASTOS Y OTRAS PÉRDIDAS		
GASTOS DE FUNCIONAMIENTO	\$9,787,584.04	\$47,446,694.20
SERVICIOS PERSONALES	\$7,270,552.71	\$30,755,751.65
MATERIALES Y SUMINISTROS	\$664,099.71	\$4,518,743.96
SERVICIOS GENERALES	\$1,852,931.62	\$12,172,198.59
TRANSFERENCIAS, ASIGNACIONES, SUBSIDIOS Y OTRAS AYUDAS	\$499,505.25	\$3,635,130.14
TRANSFERENCIAS INTERNAS Y ASIGNACIONES AL SECTOR PÚBLICO	\$499,505.25	\$2,137,758.66
TRANSFERENCIAS AL RESTO DEL SECTOR PÚBLICO	\$0.00	\$0.00
SUBSIDIOS Y SUBVENCIONES	\$0.00	\$0.00
AYUDAS SOCIALES	\$0.00	\$1,497,371.48
PENSIONES Y JUBILACIONES	\$0.00	\$0.00
TRANSFERENCIAS A FIDEICOMISOS, MANDATOS Y CONTRATOS ANÁLOGOS	\$0.00	\$0.00
TRANSFERENCIAS A LA SEGURIDAD SOCIAL	\$0.00	\$0.00
DONATIVOS	\$0.00	\$0.00
TRANSFERENCIAS AL EXTERIOR	\$0.00	\$0.00
PARTICIPACIONES Y APORTACIONES	\$0.00	\$0.00
PARTICIPACIONES	\$0.00	\$0.00
APORTACIONES	\$0.00	\$0.00
CONVENIOS	\$0.00	\$0.00
INTERESES, COMISIONES Y OTROS GASTOS DE LA DEUDA PÚBLICA	\$0.00	\$0.00
INTERESES DE LA DEUDA PÚBLICA	\$0.00	\$0.00
COMISIONES DE LA DEUDA PÚBLICA	\$0.00	\$0.00
GASTOS DE LA DEUDA PÚBLICA	\$0.00	\$0.00
COSTO POR COBERTURAS	\$0.00	\$0.00
APOYOS FINANCIEROS	\$0.00	\$0.00
OTROS GASTOS Y PÉRDIDAS EXTRAORDINARIAS	\$0.00	\$7,067,169.41
ESTIMACIONES, DEPRECIACIONES, DETERIOROS, OBSOLESCENCIA Y AMORTIZACIONES	\$0.00	\$7,067,169.41
PROVISIONES	\$0.00	\$0.00
DISMINUCIÓN DE INVENTARIOS	\$0.00	\$0.00
OTROS GASTOS	\$0.00	\$0.00



Universidad Intercultural del Estado de Puebla
Estado de Puebla
Estado de Actividades

Usu: JOSE LUIS

Rep: rptEstadoActividades

Del 01/ene./2024 al 31/mar./2024

(Cifras en Pesos)

Fecha y hora de Impresión | 11/abr./2024
04:08 p. m.

Concepto	2024	2023
INVERSIÓN PÚBLICA	\$0.00	\$0.00
INVERSIÓN PÚBLICA NO CAPITALIZABLE	\$0.00	\$0.00
Total de Gastos y otras Pérdidas	\$10,287,089.29	\$58,148,993.75
Resultados del Ejercicio (Ahorro/Desahorro)	-	-\$124,241.70

"Bajo protesta de decir verdad declaramos que los Estados Financieros y sus notas, son razonablemente correctos y son responsabilidad del emisor".



Universidad Intercultural
del Estado de Puebla
C.C.T. 215200657

RECTORÍA

[Handwritten signature in blue ink]

MTRO. GUILLERMO GARRIDO CRUZ
RECTOR



Universidad Intercultural
del Estado de Puebla
C.C.T. 215200657

DIRECCIÓN DE FINANZAS Y ADMINISTRACIÓN

[Handwritten signature in blue ink]

IVAN CEDILLO GONZALEZ
DIRECTOR DE FINANZAS Y ADMINISTRACIÓN



Universidad Intercultural del Estado de Puebla
Estado de Puebla
Estado de Situación Financiera

Usr: JOSE LUIS
 Rep: rptEstadoSituacionFinanciera

Al 31/mar./2024
 (Cifras en Pesos)

Fecha y hora de Impresión | 11/abr./2024
 04:04 p. m.

CONCEPTO	2024	2023	CONCEPTO	2024	2023
ACTIVO			PASIVO		
ACTIVO CIRCULANTE			PASIVO CIRCULANTE		
EFFECTIVO Y EQUIVALENTES	\$11,198,379.12	\$11,951,130.05	CUENTAS POR PAGAR A CORTO PLAZO	\$603,037.07	\$1,199,380.73
DERECHOS A RECIBIR EFECTIVO O EQUIVALENTES	\$191,343.86	\$159,178.29	DOCUMENTOS POR PAGAR A CORTO PLAZO	\$0.00	\$0.00
DERECHOS A RECIBIR BIENES O SERVICIOS	\$0.00	\$0.00	PORCIÓN A CORTO PLAZO DE LA DEUDA PÚBLICA A LARGO PLAZO	\$0.00	\$0.00
INVENTARIOS	\$0.00	\$0.00	TÍTULOS Y VALORES A CORTO PLAZO	\$0.00	\$0.00
ALMACENES	\$0.00	\$0.00	PASIVOS DIFERIDOS A CORTO PLAZO	\$0.00	\$0.00
ESTIMACIÓN POR PÉRDIDA O DETERIORO DE ACTIVOS CIRCULANTES	\$0.00	\$0.00	FONDOS Y BIENES DE TERCEROS EN GARANTÍA Y/O ADMINISTRACIÓN A CORTO PLAZO	\$0.00	\$0.00
OTROS ACTIVOS CIRCULANTES	\$0.00	\$0.00	PROVISIONES A CORTO PLAZO	\$0.00	\$0.00
			OTROS PASIVOS A CORTO PLAZO	\$0.00	\$0.00
Total de Activos Circulantes	\$11,389,722.98	\$12,110,308.34	Total de Pasivos Circulantes	\$603,037.07	\$1,199,380.73
ACTIVO NO CIRCULANTE			PASIVO NO CIRCULANTE		
INVERSIONES FINANCIERAS A LARGO PLAZO	\$0.00	\$0.00	CUENTAS POR PAGAR A LARGO PLAZO	\$0.00	\$0.00
DERECHOS A RECIBIR EFECTIVO O EQUIVALENTES A LARGO PLAZO	\$0.00	\$0.00	DOCUMENTOS POR PAGAR A LARGO PLAZO	\$0.00	\$0.00
BIENES INMUEBLES, INFRAESTRUCTURA Y CONSTRUCCIONES EN PROCESO	\$105,420,665.74	\$105,420,665.74	DEUDA PÚBLICA A LARGO PLAZO	\$0.00	\$0.00
BIENES MUEBLES	\$67,450,237.66	\$67,450,237.66	PASIVOS DIFERIDOS A LARGO PLAZO	\$0.00	\$0.00
ACTIVOS INTANGIBLES	\$671,494.57	\$671,494.57	FONDOS Y BIENES DE TERCEROS EN GARANTÍA Y/O ADMINISTRACIÓN A LARGO PLAZO	\$0.00	\$0.00
DEPRECIACIÓN, DETERIORO Y AMORTIZACIÓN ACUMULADA DE BIENES	-\$68,045,037.97	-\$68,045,037.97	PROVISIONES A LARGO PLAZO	\$0.00	\$0.00
ACTIVOS DIFERIDOS	\$0.00	\$0.00			
ESTIMACIÓN POR PÉRDIDA O DETERIORO DE ACTIVOS NO CIRCULANTES	\$0.00	\$0.00	Total de Pasivos No Circulantes	\$0.00	\$0.00
OTROS ACTIVOS NO CIRCULANTES	\$0.00	\$0.00			
Total de Activos No Circulantes	\$105,497,360.00	\$105,497,360.00	Total del Pasivo	\$603,037.07	\$1,199,380.73
Total del Activo	\$116,887,082.98	\$117,607,668.34	HACIENDA PÚBLICA/ PATRIMONIO		
			HACIENDA PÚBLICA/PATRIMONIO CONTRIBUIDO	\$35,223,702.84	\$35,223,702.84
			APORTACIONES	\$33,486,504.75	\$33,486,504.75
			DONACIONES DE CAPITAL	\$1,737,198.09	\$1,737,198.09
			ACTUALIZACIÓN DE LA HACIENDA PÚBLICA/PATRIMONIO	\$0.00	\$0.00
			HACIENDA PÚBLICA /PATRIMONIO GENERADO	\$81,060,343.07	\$81,184,584.77
			RESULTADOS DEL EJERCICIO (AHORRO/ DESAHORRO)	-\$124,241.70	-\$5,383,347.94
			RESULTADOS DE EJERCICIOS ANTERIORES	\$19,646,006.93	\$25,029,354.87
			REVALUOS	\$67,027,603.81	\$67,027,603.81
			RESERVAS	\$0.00	\$0.00



Universidad Intercultural del Estado de Puebla
Estado de Puebla
Estado de Situación Financiera

Usr: JOSE LUIS
 Rep: rptEstadoSituacionFinanciera

Al 31/mar./2024
 (Cifras en Pesos)

Fecha y hora de Impresión | 11/abr./2024
 04:04 p. m.

CONCEPTO	2024	2023	CONCEPTO	2024	2023
			RECTIFICACIONES DE RESULTADOS DE EJERCICIOS ANTERIORES	-\$5,489,025.97	-\$5,489,025.97
			EXCESO O INSUFICIENCIA EN LA ACTUALIZACIÓN DE LA HACIENDA PÚBLICA/ PATRIMONIO	\$0.00	\$0.00
			RESULTADO POR POSICIÓN MONETARIA	\$0.00	\$0.00
			RESULTADO POR TENENCIA DE ACTIVOS NO MONETARIOS	\$0.00	\$0.00
			Total Hacienda Pública/Patrimonio	\$116,284,045.91	\$116,408,287.61
			Total del Pasivo y Hacienda Pública/Patrimonio	\$116,887,082.98	\$117,607,668.34



Universidad Intercultural del Estado de Puebla

Estado de Puebla

Estado de Situación Financiera

Usr: JOSE LUIS

Al 31/mar./2024

Fecha y 11/abr./2024

Rep: rptEstadoSituacionFinanciera

(Cifras en Pesos)

hora de Impresión 04:04 p. m.

CONCEPTO	2024	2023	CONCEPTO	2024	2023
CUENTAS DE ORDEN CONTABLES			CONTRATO DE CONCESIÓN POR BIENES	\$0.00	\$0.00
VALORES	\$0.00	\$0.00	BIENES BAJO CONTRATO EN COMODATO	\$0.00	\$0.00
VALORES EN CUSTODIA	\$0.00	\$0.00	CONTRATO DE COMODATO POR BIENES	\$0.00	\$0.00
CUSTODIA DE VALORES	\$0.00	\$0.00			
INSTRUMENTOS DE CRÉDITO PRESTADOS A FORMADORES DE MERCADO	\$0.00	\$0.00			
PRÉSTAMO DE INSTRUMENTOS DE CRÉDITO A FORMADORES DE MERCADO Y SU GARANTÍA	\$0.00	\$0.00			
INSTRUMENTOS DE CRÉDITO RECIBIDOS EN GARANTÍA DE LOS FORMADORES DE MERCADO	\$0.00	\$0.00			
GARANTÍA DE CRÉDITOS RECIBIDOS DE LOS FORMADORES DE MERCADO	\$0.00	\$0.00			
RECURSOS FAM	\$2,549,391.05	\$2,549,391.05			
FAM RECURSOS	\$2,549,391.05	\$2,549,391.05			
EMISIÓN DE OBLIGACIONES	\$0.00	\$0.00			
AUTORIZACIÓN PARA LA EMISIÓN DE BONOS, TÍTULOS Y VALORES DE LA DEUDA PÚBLICA INTERNA	\$0.00	\$0.00			
AUTORIZACIÓN PARA LA EMISIÓN DE BONOS, TÍTULOS Y VALORES DE LA DEUDA PÚBLICA EXTERNA	\$0.00	\$0.00			
EMISIONES AUTORIZADAS DE LA DEUDA PÚBLICA INTERNA Y EXTERNA	\$0.00	\$0.00			
SUSCRIPCIÓN DE CONTRATOS DE PRÉSTAMOS Y OTRAS OBLIGACIONES DE LA DEUDA PÚBLICA INTERNA	\$0.00	\$0.00			
SUSCRIPCIÓN DE CONTRATOS DE PRÉSTAMOS Y OTRAS OBLIGACIONES DE LA DEUDA PÚBLICA EXTERNA	\$0.00	\$0.00			
CONTRATOS DE PRÉSTAMOS Y OTRAS OBLIGACIONES DE LA DEUDA PÚBLICA INTERNA Y EXTERNA	\$0.00	\$0.00			
AVALES Y GARANTÍAS	\$0.00	\$0.00			
AVALES AUTORIZADOS	\$0.00	\$0.00			
AVALES FIRMADOS	\$0.00	\$0.00			
FIANZAS Y GARANTÍAS RECIBIDAS POR DEUDAS A COBRAR	\$0.00	\$0.00			
FIANZAS Y GARANTÍAS RECIBIDAS	\$0.00	\$0.00			
FIANZAS OTORGADAS PARA RESPALDAR OBLIGACIONES NO FISCALES DEL GOBIERNO	\$0.00	\$0.00			
FIANZAS OTORGADAS DEL GOBIERNO PARA RESPALDAR OBLIGACIONES NO FISCALES	\$0.00	\$0.00			
JUICIOS	\$0.00	\$0.00			
DEMANDAS JUDICIALES EN PROCESO DE RESOLUCIÓN	\$0.00	\$0.00			
RESOLUCIÓN DE DEMANDAS EN PROCESO JUDICIAL	\$0.00	\$0.00			
INVERSIÓN MEDIANTE PROYECTOS PARA PRESTACIÓN DE SERVICIOS (PPS) Y SIMILARES	\$0.00	\$0.00			
CONTRATOS PARA INVERSIÓN MEDIANTE PROYECTOS PARA PRESTACIÓN DE SERVICIOS (PPS) Y SIMILARES	\$0.00	\$0.00			
INVERSIÓN PÚBLICA CONTRATADA MEDIANTE PROYECTOS PARA PRESTACIÓN DE SERVICIOS (PPS) Y SIMILARES	\$0.00	\$0.00			
BIENES CONCESIONADOS O EN COMODATO	\$0.00	\$0.00			
BIENES BAJO CONTRATO EN CONCESIÓN	\$0.00	\$0.00			



Universidad Intercultural del Estado de Puebla

Estado de Puebla

Estado de Situación Financiera

Al 31/mar./2024

(Cifras en Pesos)

Usu: JOSE LUIS

Rep: rptEstadoSituacionFinanciera

Fecha y 11/abr./2024

hora de Impresión 04:04 p. m.

CONCEPTO	2024	2023
CUENTAS DE ORDEN PRESUPUESTARIAS		
LEY DE INGRESOS		
LEY DE INGRESOS ESTIMADA	\$41,990,865.00	\$41,425,556.00
LEY DE INGRESOS POR EJECUTAR	\$33,829,099.00	\$146,399.99
MODIFICACIONES A LA LEY DE INGRESOS ESTIMADA	\$2,001,081.59	\$11,486,489.80
LEY DE INGRESOS DEVENGADA	\$10,162,847.59	\$52,765,645.81
LEY DE INGRESOS RECAUDADA	\$10,162,847.59	\$52,765,645.81
PRESUPUESTO DE EGRESOS		
PRESUPUESTO DE EGRESOS APROBADO	\$41,990,865.00	\$41,425,556.00
PRESUPUESTO DE EGRESOS POR EJERCER	\$15,379,861.78	\$4,611,723.50
MODIFICACIONES AL PRESUPUESTO DE EGRESOS APROBADO	\$12,751,655.96	\$23,648,140.46
PRESUPUESTO DE EGRESOS COMPROMETIDO	\$39,362,659.18	\$60,461,972.96
PRESUPUESTO DE EGRESOS DEVENGADO	\$10,287,089.29	\$54,305,730.14
PRESUPUESTO DE EGRESOS EJERCIDO	\$10,230,267.94	\$54,157,440.19
PRESUPUESTO DE EGRESOS PAGADO	\$10,230,267.94	\$54,157,440.19

"Bajo protesta de decir verdad declaramos que los Estados Financieros y sus notas, son razonablemente correctos y son responsabilidad del emisor".



Universidad Intercultural
del Estado de Puebla
C.C.T. 21ESUC083Y

RECTORÍA


MTR. GUILLERMO GARRIDO CRUZ
RECTOR


Universidad Intercultural
del Estado de Puebla
C.C.T. 21ESUC083Y

DIRECCIÓN
DE FINANZAS Y
ADMINISTRACIÓN


L.C. OMAR IVAN CEDILLO GONZÁLEZ
RECTOR DE FINANZAS Y ADMINISTRACIÓN



Universidad Intercultural del Estado de Puebla
Estado de Puebla

Estado de Variación en la Hacienda Pública

Del 01/ene/2024 Al 31/mar./2024

(Cifras en Pesos)

Usr: JOSE LUIS

Rep: rptEstadoVariacionHacienda

Fecha y 11/abr./2024

hora de Impresión 04:10 p. m.

Concepto	Hacienda Pública/ Patrimonio Contribuido	Hacienda Pública/ Patrimonio Generado De Ejercicios Anteriores	Hacienda Pública/ Patrimonio Generado Del Ejercicio	Exceso o Insuficiencia en la Actualización de la Hacienda Pública / Patrimonio	Total
HACIENDA PÚBLICA/PATRIMONIO CONTRIBUIDO NETO DE 2023	\$35,223,702.84	\$0.00	\$0.00	\$0.00	\$35,223,702.84
APORTACIONES	\$33,486,504.75	\$0.00	\$0.00	\$0.00	\$33,486,504.75
DONACIONES DE CAPITAL	\$1,737,198.09	\$0.00	\$0.00	\$0.00	\$1,737,198.09
ACTUALIZACIÓN DE LA HACIENDA PÚBLICA/PATRIMONIO	\$0.00	\$0.00	\$0.00	\$0.00	\$0.00
HACIENDA PÚBLICA /PATRIMONIO GENERADO NETO DE 2023	\$0.00	\$86,567,932.71	-\$5,383,347.94	\$0.00	\$81,184,584.77
RESULTADOS DEL EJERCICIO (AHORRO/ DESAHORRO)	\$0.00	\$0.00	-\$5,383,347.94	\$0.00	-\$5,383,347.94
RESULTADOS DE EJERCICIOS ANTERIORES	\$0.00	\$25,029,354.87	\$0.00	\$0.00	\$25,029,354.87
REVALÚOS	\$0.00	\$67,027,603.81	\$0.00	\$0.00	\$67,027,603.81
RESERVAS	\$0.00	\$0.00	\$0.00	\$0.00	\$0.00
RECTIFICACIONES DE RESULTADOS DE EJERCICIOS ANTERIORES	\$0.00	-\$5,489,025.97	\$0.00	\$0.00	-\$5,489,025.97
EXCESO O INSUFICIENCIA EN LA ACTUALIZACIÓN DE LA HACIENDA PÚBLICA/ PATRIMONIO NETO DE 2023	\$0.00	\$0.00	\$0.00	\$0.00	\$0.00
RESULTADO POR POSICIÓN MONETARIA	\$0.00	\$0.00	\$0.00	\$0.00	\$0.00
RESULTADO POR TENENCIA DE ACTIVOS NO MONETARIOS	\$0.00	\$0.00	\$0.00	\$0.00	\$0.00
HACIENDA PÚBLICA / PATRIMONIO NETO FINAL DE 2023	\$35,223,702.84	\$86,567,932.71	-\$5,383,347.94	\$0.00	\$116,408,287.61
CAMBIOS EN LA HACIENDA PÚBLICA/PATRIMONIO CONTRIBUIDO NETO DE 2024	\$0.00	\$0.00	\$0.00	\$0.00	\$0.00
APORTACIONES	\$0.00	\$0.00	\$0.00	\$0.00	\$0.00
DONACIONES DE CAPITAL	\$0.00	\$0.00	\$0.00	\$0.00	\$0.00
ACTUALIZACIÓN DE LA HACIENDA PÚBLICA/PATRIMONIO	\$0.00	\$0.00	\$0.00	\$0.00	\$0.00
VARIACIONES DE LA HACIENDA PÚBLICA / PATRIMONIO GENERADO NETO DE 2024	\$0.00	-\$5,383,347.94	\$5,259,106.24	\$0.00	-\$124,241.70
RESULTADOS DEL EJERCICIO (AHORRO/ DESAHORRO)	\$0.00	\$0.00	-\$124,241.70	\$0.00	-\$124,241.70
RESULTADOS DE EJERCICIOS ANTERIORES	\$0.00	-\$5,383,347.94	\$5,383,347.94	\$0.00	\$0.00
REVALÚOS	\$0.00	\$0.00	\$0.00	\$0.00	\$0.00
RESERVAS	\$0.00	\$0.00	\$0.00	\$0.00	\$0.00
RECTIFICACIONES DE RESULTADOS DE EJERCICIOS ANTERIORES	\$0.00	\$0.00	\$0.00	\$0.00	\$0.00
CAMBIOS EN EL EXCESO O INSUFICIENCIA EN LA ACTUALIZACIÓN DE LA HACIENDA PÚBLICA/ PATRIMONIO NETO DE 2024	\$0.00	\$0.00	\$0.00	\$0.00	\$0.00
RESULTADO POR POSICIÓN MONETARIA	\$0.00	\$0.00	\$0.00	\$0.00	\$0.00
RESULTADO POR TENENCIA DE ACTIVOS NO MONETARIOS	\$0.00	\$0.00	\$0.00	\$0.00	\$0.00
HACIENDA PÚBLICA / PATRIMONIO NETO FINAL DE 2024	\$35,223,702.84	\$81,184,584.77	-\$124,241.70	\$0.00	\$116,284,045.91



Universidad Intercultural del Estado de Puebla

Estado de Variación en la Hacienda Pública

Del 01/ene/2024 Al 31/mar./2024

(Cifras en Pesos)

Usr: JOSE LUIS

Rep: rptEstadoVariacionHacienda

Fecha y 11/abr./2024

hora de Impresión 04:10 p. m.

Concepto	Hacienda Pública/ Patrimonio Contribuido	Hacienda Pública/ Patrimonio Generado De Ejercicios Anteriores	Hacienda Pública/ Patrimonio Generado Del Ejercicio	Exceso o Insuficiencia en la Actualización de la Hacienda Pública / Patrimonio	Total
----------	--	--	--	--	-------

"Bajo protesta de decir verdad declaramos que los Estados Financieros y sus notas, son razonablemente correctos y son responsabilidad del emisor."




 Mtro. GUILLERMO GARRIDO CRUZ
 RECTOR




 C.C.T. 21ESU0057
 L.C. OMAR IVAN CEDILLO GONZÁLEZ
 DIRECCIÓN DE FINANZAS Y ADMINISTRACIÓN



Universidad Intercultural del Estado de Puebla
Estado de Puebla

Estado de Cambios en la Situación Financiera

Del 01/ene./2024 Al 31/mar./2024

(Cifras en Pesos)

Usr: JOSE LUIS

Rep: rptEstadoCambiosSituacionFinanciera

Fecha y hora de Impresión | 11/abr./2024
04:11 p. m.

Concepto	Origen	Aplicación
ACTIVO	\$752,750.93	\$32,165.57
ACTIVO CIRCULANTE	\$752,750.93	\$32,165.57
EFFECTIVO Y EQUIVALENTES	\$752,750.93	\$0.00
DERECHOS A RECIBIR EFECTIVO O EQUIVALENTES	\$0.00	\$32,165.57
DERECHOS A RECIBIR BIENES O SERVICIOS	\$0.00	\$0.00
INVENTARIOS	\$0.00	\$0.00
ALMACENES	\$0.00	\$0.00
ESTIMACIÓN POR PÉRDIDA O DETERIORO DE ACTIVOS CIRCULANTES	\$0.00	\$0.00
OTROS ACTIVOS CIRCULANTES	\$0.00	\$0.00
ACTIVO NO CIRCULANTE	\$0.00	\$0.00
INVERSIONES FINANCIERAS A LARGO PLAZO	\$0.00	\$0.00
DERECHOS A RECIBIR EFECTIVO O EQUIVALENTES A LARGO PLAZO	\$0.00	\$0.00
BIENES INMUEBLES, INFRAESTRUCTURA Y CONSTRUCCIONES EN PROCESO	\$0.00	\$0.00
BIENES MUEBLES	\$0.00	\$0.00
ACTIVOS INTANGIBLES	\$0.00	\$0.00
DEPRECIACIÓN, DETERIORO Y AMORTIZACIÓN ACUMULADA DE BIENES	\$0.00	\$0.00
ACTIVOS DIFERIDOS	\$0.00	\$0.00
ESTIMACIÓN POR PÉRDIDA O DETERIORO DE ACTIVOS NO CIRCULANTES	\$0.00	\$0.00
OTROS ACTIVOS NO CIRCULANTES	\$0.00	\$0.00
PASIVO	\$0.00	\$596,343.66
PASIVO CIRCULANTE	\$0.00	\$596,343.66
CUENTAS POR PAGAR A CORTO PLAZO	\$0.00	\$596,343.66
DOCUMENTOS POR PAGAR A CORTO PLAZO	\$0.00	\$0.00
PORCIÓN A CORTO PLAZO DE LA DEUDA PÚBLICA A LARGO PLAZO	\$0.00	\$0.00
TÍTULOS Y VALORES A CORTO PLAZO	\$0.00	\$0.00
PASIVOS DIFERIDOS A CORTO PLAZO	\$0.00	\$0.00
FONDOS Y BIENES DE TERCEROS EN GARANTÍA Y/O ADMINISTRACIÓN A CORTO PLAZO	\$0.00	\$0.00
PROVISIONES A CORTO PLAZO	\$0.00	\$0.00
OTROS PASIVOS A CORTO PLAZO	\$0.00	\$0.00
PASIVO NO CIRCULANTE	\$0.00	\$0.00
CUENTAS POR PAGAR A LARGO PLAZO	\$0.00	\$0.00
DOCUMENTOS POR PAGAR A LARGO PLAZO	\$0.00	\$0.00
DEUDA PÚBLICA A LARGO PLAZO	\$0.00	\$0.00
PASIVOS DIFERIDOS A LARGO PLAZO	\$0.00	\$0.00
FONDOS Y BIENES DE TERCEROS EN GARANTÍA Y/O ADMINISTRACIÓN A LARGO PLAZO	\$0.00	\$0.00
PROVISIONES A LARGO PLAZO	\$0.00	\$0.00
HACIENDA PÚBLICA/ PATRIMONIO	\$5,259,106.24	\$5,383,347.94
HACIENDA PÚBLICA/PATRIMONIO CONTRIBUIDO	\$0.00	\$0.00
APORTACIONES	\$0.00	\$0.00
DONACIONES DE CAPITAL	\$0.00	\$0.00
ACTUALIZACIÓN DE LA HACIENDA PÚBLICA/PATRIMONIO	\$0.00	\$0.00
HACIENDA PÚBLICA /PATRIMONIO GENERADO	\$5,259,106.24	\$5,383,347.94
RESULTADOS DEL EJERCICIO (AHORRO/ DESAHORRO)	\$5,259,106.24	\$0.00
RESULTADOS DE EJERCICIOS ANTERIORES	\$0.00	\$5,383,347.94
REVALUOS	\$0.00	\$0.00
RESERVAS	\$0.00	\$0.00
RECTIFICACIONES DE RESULTADOS DE EJERCICIOS ANTERIORES	\$0.00	\$0.00
EXCESO O INSUFICIENCIA EN LA ACTUALIZACIÓN DE LA HACIENDA PÚBLICA/ PATRIMONIO	\$0.00	\$0.00
RESULTADO POR POSICIÓN MONETARIA	\$0.00	\$0.00
RESULTADO POR TENENCIA DE ACTIVOS NO MONETARIOS	\$0.00	\$0.00



Universidad Intercultural del Estado de Puebla
Estado de Puebla

Estado de Cambios en la Situación Financiera





Del 01/ene./2024 Al 31/mar./2024

(Cifras en Pesos)

Usu: JOSE LUIS

Rep: rptEstadoCambiosSituacionFinanciera

Fecha y hora de Impresión | 11/abr./2024
04:11 p. m.

Concepto	Origen	Aplicación
<p>"Bajo protesta de decir verdad declaramos que los Estados Financieros y sus notas, son razonablemente correctos y son responsabilidad del emisor".</p>		
  C.C.T. 21110701 GUILLERMO GARRIDO CRUZ RECTOR RECTORÍA	  C.C.T. 21110701 OMAR IVAN CEDILLO GONZALEZ DIRECTOR DE FINANZAS Y ADMINISTRACIÓN DIRECCIÓN DE FINANZAS Y ADMINISTRACIÓN	



Universidad Intercultural del Estado de Puebla
Estado de Puebla

Estado de Flujos de Efectivo

Del 01/ene/2024 Al 31/mar./2024

(Cifras en Pesos)

Usr: JOSE LUIS

Rep: rptEstadoFlujosEfectivo

Fecha y hora de Impresión | 11/abr./2024
04:13 p. m.

Concepto	2024	2023
FLUJOS DE EFECTIVO DE LAS ACTIVIDADES DE OPERACIÓN		
ORIGEN	\$10,162,847.59	\$52,988,426.88
IMPUESTOS	\$0.00	\$0.00
CUOTAS Y APORTACIONES DE SEGURIDAD SOCIAL	\$0.00	\$0.00
CONTRIBUCIONES DE MEJORAS	\$0.00	\$0.00
DERECHOS	\$0.00	\$0.00
PRODUCTOS	\$0.00	\$0.00
APROVECHAMIENTOS	\$0.00	\$0.00
INGRESOS POR VENTA DE BIENES Y PRESTACIÓN DE SERVICIOS	\$2,049,981.59	\$2,222,395.01
PARTICIPACIONES, APORTACIONES, CONVENIOS, INCENTIVOS DERIVADOS DE LA COLABORACIÓN FISCAL Y FONDOS DISTINTOS DE APORTACIONES	\$0.00	\$0.00
TRANSFERENCIAS, ASIGNACIONES, SUBSIDIOS Y SUBVENCIONES, Y PENSIONES Y JUBILACIONES	\$8,112,866.00	\$50,543,250.80
OTROS ORIGENES DE OPERACIÓN	\$0.00	\$222,781.07
APLICACIÓN	\$10,915,598.52	\$50,933,534.39
SERVICIOS PERSONALES	\$7,270,552.71	\$30,723,905.42
MATERIALES Y SUMINISTROS	\$664,099.71	\$4,518,743.96
SERVICIOS GENERALES	\$1,796,110.27	\$12,055,754.87
TRANSFERENCIAS INTERNAS Y ASIGNACIONES AL SECTOR PÚBLICO	\$499,505.25	\$2,137,758.66
TRANSFERENCIAS AL RESTO DEL SECTOR PÚBLICO	\$0.00	\$0.00
SUBSIDIOS Y SUBVENCIONES	\$0.00	\$0.00
AYUDAS SOCIALES	\$0.00	\$1,497,371.48
PENSIONES Y JUBILACIONES	\$0.00	\$0.00
TRANSFERENCIAS A FIDEICOMISOS, MANDATOS Y OTROS ANÁLOGOS	\$0.00	\$0.00
TRANSFERENCIAS A LA SEGURIDAD SOCIAL	\$0.00	\$0.00
DONATIVOS	\$0.00	\$0.00
TRANSFERENCIAS AL EXTERIOR	\$0.00	\$0.00
PARTICIPACIONES	\$0.00	\$0.00
APORTACIONES	\$0.00	\$0.00
CONVENIOS	\$0.00	\$0.00
OTRAS APLICACIONES DE OPERACIÓN	\$685,330.58	\$0.00
FLUJOS NETOS DE EFECTIVO POR ACTIVIDADES DE OPERACIÓN	-\$752,750.93	\$2,054,892.49
FLUJOS DE EFECTIVO DE LAS ACTIVIDADES DE INVERSIÓN		
ORIGEN	\$0.00	\$0.00
BIENES INMUEBLES, INFRAESTRUCTURA Y CONSTRUCCIONES EN PROCESO	\$0.00	\$0.00
BIENES MUEBLES	\$0.00	\$0.00
OTROS ORIGENES DE INVERSIÓN	\$0.00	\$0.00
APLICACIÓN	\$0.00	\$3,223,905.80
BIENES INMUEBLES, INFRAESTRUCTURA Y CONSTRUCCIONES EN PROCESO	\$0.00	\$0.00
BIENES MUEBLES	\$0.00	\$3,223,905.80
OTRAS APLICACIONES DE INVERSIÓN	\$0.00	\$0.00
FLUJOS NETOS DE EFECTIVO POR ACTIVIDADES DE INVERSIÓN	\$0.00	-\$3,223,905.80
FLUJOS DE EFECTIVO DE LAS ACTIVIDADES DE FINANCIAMIENTO		
ORIGEN	\$0.00	\$0.00
ENDEUDAMIENTO NETO	\$0.00	\$0.00
INTERNO	\$0.00	\$0.00
EXTERNO	\$0.00	\$0.00
OTROS ORIGENES DE FINANCIAMIENTO	\$0.00	\$0.00
APLICACIÓN	\$0.00	\$0.00
SERVICIOS DE LA DEUDA	\$0.00	\$0.00
INTERNO	\$0.00	\$0.00
EXTERNO	\$0.00	\$0.00
OTRAS APLICACIONES DE FINANCIAMIENTO	\$0.00	\$0.00
FLUJOS NETOS DE EFECTIVO POR ACTIVIDADES DE FINANCIAMIENTO	\$0.00	\$0.00
INCREMENTO/DISMINUCIÓN NETA EN EL EFECTIVO Y EQUIVALENTES AL EFECTIVO	-\$752,750.93	-\$1,169,013.31
EFECTIVO Y EQUIVALENTES AL EFECTIVO AL INICIO DEL EJERCICIO	\$11,951,130.05	\$13,120,143.36



Universidad Intercultural del Estado de Puebla Estado de Puebla

Estado de Flujos de Efectivo Del 01/ene/2024 Al 31/mar./2024 (Cifras en Pesos)

Usr: JOSE LUIS
Rep: rptEstadoFlujosEfectivo

Fecha y hora de Impresión | 11/abr./2024
04:13 p. m.

Concepto	2024	2023
EFECTIVO Y EQUIVALENTES AL EFECTIVO AL FINAL DEL EJERCICIO	\$11,198,379.12	\$11,951,130.05

"Bajo protesta de decir verdad declaramos que los Estados Financieros y sus notas, son razonablemente correctos y son responsabilidad del emisor".



**UNIVERSIDAD INTERCULTURAL
del Estado de Puebla
C.C.T. 21ESI0055Y**

RECTORÍA

MTRO. GUILLERMO GARRIDO CRUZ
RECTOR



**UNIVERSIDAD INTERCULTURAL
del Estado de Puebla
C.C.T. 21ESI0055Y**

DIRECCIÓN DE FINANZAS Y ADMINISTRACIÓN

MTRO. OMAR IVAN CEDILLO GONZALEZ
DIRECTOR DE FINANZAS Y ADMINISTRACIÓN



Universidad Intercultural del Estado de Puebla
Estado de Puebla
Informe sobre Pasivos Contingentes
al 31/mar./2024

Usu: JOSE LUIS
Rep: rptPasivosContingentes

Fecha y hora de Impresión | 11/abr./2024
04:22 p. m.

“En Cumplimiento a lo dispuesto en los artículos 46, Fracción I, Inciso f), y 52 de la Ley General de Contabilidad Gubernamental y de conformidad con lo establecido en el Capítulo VII, Numeral, II, Inciso h) del Manual de Contabilidad Gubernamental emitido por el CONAC, el Ente Público informa lo siguiente:”

SIN INFORMACIÓN QUE REVELAR

“Bajo protesta de decir verdad declaramos que los Estados Financieros y sus notas, son razonablemente correctos y son responsabilidad del emisor”.


MTRC GUILLERMO GARRIDO CRUZ
RECTOR
RECTORÍA


IVAN CEDILLO GONZALEZ
DIRECCIÓN DE FINANZAS Y ADMINISTRACIÓN

NOTAS A LOS ESTADOS FINANCIEROS
AL 31 MARZO DE 2024

a) NOTAS DE GESTIÓN ADMINISTRATIVA

La Universidad Intercultural del Estado de Puebla, fue creada por decreto el 08 de marzo de 2006, es un organismo público descentralizado del Gobierno del Estado con carácter gratuito y único con modelo Intercultural. Actualmente cuenta con siete Programas Educativos en Licenciatura: Desarrollo Sustentable, Turismo Alternativo, Lengua y Cultura, Enfermería, Derecho con Enfoque Intercultural, Ingeniería Civil Sustentable e Ingeniería en Agronomía y Zootecnia; y dos Maestrías: Maestría en Ciencias en Manejo Sustentable de Recursos Naturales y Maestría en Ciencias en Manejo Sustentable de Recursos Naturales. Cuenta con dos Unidades una ubicada en Calle Principal a Lipuntahuaca S/N, Loc. Lipuntahuaca, Huehuetla, Pue. (Unidad Central) y otra en la Junta Auxiliar de San Marcos Tlacoayaco, Tlacoatepec de Benito Juárez, Pue. (Unidad Académica).

Cuya misión es formar profesionales, intelectuales e investigadores a través de un modelo de educación basado en principio de sustentabilidad con enfoque intercultural que contribuya a promover el desarrollo humano, económico, social cultural y territorial de los pueblos y culturas indígenas con los diversos sectores sociales en marco de equidad, respeto y cooperación. Con visión de ser una institución que propicie la convivencia y enriquecimiento en las culturas y los grupos sociales, tendiendo puentes a través del diálogo, el respeto, la tolerancia, los saberes tradicionales y el conocimiento científico. Coadyuvando en la construcción de una sociedad equitativa y justa, que fomente en los individuos la reflexión y revaloración de sus formas de ser, pensar, sentir y actuar.

La Universidad está conformada por su Órgano de Gobierno, rector, secretario académico, abogado general, directores, jefes de departamentos, y demás personal administrativo y académico. Así mismo tiempo la UIEP está obligada de acuerdo con la legislación vigente a retener y enterar el ISR por salarios, asimilables a salarios, servicios profesionales y cuotas a los empleados de ISSSTEP, así como retenciones por transacciones comerciales y, pagar los impuestos y cuotas correspondientes por las relaciones laborales y comerciales que sustenta.

De conformidad con lo que establece la Ley General de Contabilidad Gubernamental y los lineamientos emitidos por el Consejo Nacional de Armonización Contable (CONAC) y demás disposiciones que establecen las diversas instancias que tienen injerencia en esta materia, la Universidad Intercultural del Estado de Puebla presenta los Estados financieros correspondientes al 31 de Marzo de 2024

Estos documentos expresan las transacciones y operaciones económicas realizadas por la Universidad de acuerdo con los principios y políticas contables mediante las cuales fueron elaborados los registros contables conforme a la documentación financiera correspondiente. Para una mayor exposición de la información financiera se incluyen distintas notas que amplían el contexto dentro el cual se generaron los datos.

Con el mismo fin, a continuación, se presenta una breve descripción de la estructura y contenido de la información financiera que integra los Estados Financieros de la Universidad Intercultural del Estado de Puebla, al mes de Marzo de 2024.

A partir del 26 de agosto de 2020, la administración de la Universidad Intercultural del Estado de Puebla está regida por el Rector C. Guillermo Garrido Cruz.

2. Panorama Económico y Financiero

Información Contable

Los Estados Financieros están Armonizados de acuerdo con los Lineamientos del CONAC, teniendo como herramienta electrónica el Sistema Automatizado de Administración y Contabilidad Gubernamental (SAACG) del Instituto para el Desarrollo Técnico de las Haciendas Públicas (INDETEC).

Estado de Actividades, tiene como fin informar el Ahorro o Desahorro contable del Ejercicio del ejercicio en cuestión.

Estado De Situación Financiera, representa los Activos con los cuales cuenta la Universidad, atendiendo sus Pasivos y resultando su Hacienda Pública o Patrimonio.

Estado de Variación en la Hacienda Pública, incluye las principales modificaciones que afectaron el rubro de Hacienda Pública o Patrimonio de un ejercicio a otro

Estado de Flujo de Efectivo, representa los principales cambios financieros de la Universidad, así como los recursos generados y utilizados en su operación.

Información Presupuestaria

La Información Presupuestaria está de acuerdo con los Lineamientos del CONAC, teniendo como herramienta electrónica el SAACG.

Se incluyen estados presupuestarios de conformidad con el CONAC, y con el propósito de mostrar el comportamiento presupuestal de los ingresos y egresos devengados al 31 de Marzo de 2024.

Panorama Económico

La Universidad ha mostrado superávit en casi todos los años desde su creación, y además ha conseguido más recursos provenientes de Convenios con Entidades Federales y Estatales, además de incrementar sustancialmente sus Recursos Ordinarios para cada ejercicio fiscal.

3. Organización y Objetivo Social

Para el despacho de las funciones y ejercicio de las atribuciones que le corresponden ejercer a la Universidad, esta cuenta con:

Un Consejo Directivo

Un rector;

La Siguiente Estructura Administrativa:

- a) Secretaría Académica;
- b) Dirección de la División de Ciencias Naturales;
- c) Dirección de la División de Ciencias Sociales y Humanidades;
- d) Dirección de Planeación, Programación y Evaluación;
- e) Dirección de Finanzas y administración
- f) Dirección de Investigación y posgrado
- g) Dirección de la División de las Ciencias de la Salud
- h) Abogado General
- i) Jefes de Departamento

Los demás Servidores Públicos adscritos a la estructura administrativa de la Universidad, cualquiera que sea el cargo que ostenten realizan las funciones que les corresponden en términos de los respectivos manuales de organización de procedimientos y de servicios al público, así como las que les asigne o encomiende el Consejo Directivo, el Rector o el superior jerárquico del cual dependen, coordinando y supervisando a su vez los trabajos del personal que les este subordinado o forme parte del área de la cual es responsable en términos del acuerdo de adscripción emitido, y demás normatividad aplicable.

La Universidad de acuerdo con el Artículo 3 del Decreto de Creación de la misma, tiene por Objeto:

- I. Formar Profesionales e intelectuales comprometidos con el desarrollo económico y cultural en los ámbitos comunitario, regional y nacional, cuyas actividades contribuyan a promover procesos de revaloración y revitalización de lenguas y culturas originarias, así como la generación de conocimiento de estos pueblos; culturales diversos;
- II. Impulsar una educación cuya raíz surja de la cultura del entorno inmediato a los estudiantes e incorpore elementos y contenidos de horizontes culturales diversos;
- III. Propiciar el desarrollo de competencias comunicativas en diversas lenguas, con la finalidad de fomentar la revitalización y uso cotidiano de la lengua materna; así como promover el dominio de una segunda lengua común a los procesos de comunicación en el territorio nacional y la enseñanza y practica de idiomas extranjeros, con herramientas de comunicación para comprender y dominar procesos tecnológicos de vanguardia.
- IV. Fomentar el contacto con su entorno y el dialogo intercultural en un ambiente de respeto a la diversidad.

- V. Fomentar individuos con actitud científica, creativa y solidaria; con espíritu emprendedor, innovador, sensibles a la diversidad cultural y comprometidos con respeto a la valoración de las diferentes culturas;
- VI. Organizar y realizar actividades de investigación y de postgrado en las áreas en las que ofrezca educación, atendiendo fundamentalmente a los problemas locales, regionales, estatales y nacionales, con relación a las necesidades de desarrollo socioeconómico de la Entidad.
- VII. Llevar a cabo investigación en lengua y cultura, con el objeto de aportar elementos fundamentales que permitan desarrollar estrategias de revitalización de las lenguas y culturas; y que nutran el proceso de formación académico profesional;
- VIII. Desarrollar programas y proyectos de difusión de la cultura, que permitan la recuperación de lenguas, culturas y tradiciones locales y regionales, con el fin de establecer en la comunidad un diálogo intercultural;
- IX. Difundir el conocimiento de las lenguas y la cultura indígena, a través de la extensión universitaria y la formación a lo largo de la vida;
- X. Impartir programas de educación continua, orientados hacia la formación y capacitación del profesorado y al fortalecimiento de los principios de la perspectiva intercultural;
- XI. Ofrecer servicios adecuados a las necesidades locales y regionales;
- XII. Desarrollar funciones de vinculación con los sectores público, privado y social, para contribuir al desarrollo económico y social de la comunidad;
- Y
- XIII. Diseñar planes y programas de estudio con base en contenidos y enfoques educativos flexibles, centrados en el aprendizaje, a efecto de dotar al estudiante de las habilidades para aprender a lo largo de la vida.

4. Bases de Preparación de los Estados Financieros

- a) La Universidad Intercultural del Estado de Puebla atendiendo a la normatividad vigente, realiza sus Estados Financieros con Base en el Postulado Básico del Devengo Contable, reconociendo el Derecho de Cobro de sus Ingresos, así como el Adeudo de sus Erogaciones.
- b) Los Estados Financieros observan la normatividad emitida por el CONAC y disposiciones legales aplicables.

5. Políticas de Contabilidad Significativas

La Universidad utiliza el Sistema Automatizado de Administración y Contabilidad Gubernamental (SAACG) que es un instrumento técnico integral, que sustentado en los principios de contabilidad en particular la gubernamental y en sistemas de cómputo; registra, clasifica y resume los movimientos económicos y patrimoniales de los sujetos de revisión, estableciendo controles y generando información precisa de sus transacciones. Se consideraron los procesos de armonización contable para el ingreso y egreso de las operaciones celebradas durante el ejercicio 2024.

Efectivo y Equivalentes de Efectivo: Equivalentes de Efectivo se registran en Bancos y se encuentran depositados en cuentas Bancarias a nombre de la Institución y todas ellas en la Institución bancaria BBVA Bancomer, S.A., ninguna cuenta es productiva.

Instrumentos financieros derivados: La Universidad ejerció un fideicomiso proveniente de recurso federal del Programa Fortalecimiento en la calidad educativa 2016-217, 2017-2018, 2018-2019, 2019-2020.

En el año 2020 el Fideicomiso cambio de nombre por lo que se denominó Programa de Fortalecimiento a la Excelencia Educativa y la ejecución del recurso caducó el 31 de marzo de 2021, por lo que a la fecha se concluyó y se encuentra en ceros el fideicomiso en cuestión.

La universidad ha manejado Recursos del Programa para el Desarrollo Profesional Docente durante los Ejercicios 2020,2021 y 2023.

Bienes Muebles e Inmuebles: Los bienes muebles e inmuebles se registran de acuerdo con el monto original de la inversión, considerando el IVA como parte de este.

Provisiones: La Universidad registra las provisiones pendientes de pago o enterar al 31 de Marzo 2024 y que están comprometidas y devengadas.

Beneficios a los Empleados: El pago de sueldos y salarios son en base al tabulador vigente autorizado por la Secretaría de Planeación y Finanzas del Estado de Puebla, los Empleados Académicos cuentan con una cantidad como ayuda para material didáctico, y además de una cantidad para despensa que es pagada con modero electrónico, misma que también se otorga a los Empleados Administrativos, todos a su vez cuentan con los servicios del ISSSTEP de acuerdo con su categoría de afiliación al mismo.

Patrimonio: El patrimonio representa el registro de los bienes inmuebles y muebles de la Universidad.

Reconocimiento de Ingresos: Los ingresos se registran en el momento de la expedición del recibo de cobro, de acuerdo con el Sistema Contable, esto es cuando existe jurídicamente el derecho de cobro.

Reconocimiento de Gastos: Los gastos se registran de acuerdo con los momentos contables de acuerdo con el Sistema de Armonización. Se reconoce cuando existe una obligación de pago a favor de terceros por la recepción de conformidad de bienes y servicios.

6. Posición en Moneda Extranjera y Protección por Riesgo Cambiario

La Universidad no cuenta con recursos en moneda extranjera.

7. Reporte Analítico del Activo.

Del análisis de Activo se desprende que hay una disminución del Activo Circulante del ejercicio 2024 con respecto al ejercicio 2023, motivada por la aplicación de recursos bianuales de varios convenios; así como un aumento sustancial en la adquisición de bienes muebles con respecto al ejercicio anterior.

8. Fideicomisos, Mandatos y Análogos

La Universidad no celebros ni tiene Fideicomiso alguno, en este ejercicio ni de años anteriores

9. Reporte de la Recaudación

El registro de la recaudación se concilia cada semana para así realizar los reportes y depósitos correspondientes a la Secretaría de Planeación y Finanzas del Estado de Puebla.

10. Información sobre la Deuda y el Reporte Analítico de la Deuda

La Universidad no tiene deuda contratada alguna.

11. Calificaciones otorgadas

La Universidad no ostenta calificación crediticia alguna.

12. Proceso de Mejora.

En el proceso de mejora la Universidad, de acuerdo a la normatividad vigente, realiza actividades encaminadas a fortalecer el buen manejo de la comunidad universitaria, tales como fortalecimientos de los sistemas anticorrupción, controles de archivo, mecanismos de denuncias, etc.

13. Información por Segmentos

Dentro de la gestión de las autoridades universitarias se ha buscado diversificar los ingresos con convenios celebrados con otros entes públicos, así como diversificar los recursos federales consiguiendo recursos extraordinarios y de programas alternos para la educación.

14. Eventos Posteriores al Cierre

Como parte de no verse comprometida la Universidad en los primeros meses del año 2024, se solicitó a la Secretaría de Planeación y Finanzas del Estado de Puebla recursos para dicho ejercicio por la cantidad de \$8,112,866.00, comprometiéndose para tal efecto.

15. Partes Relacionadas

La Unidad Académica de Tlaxcopec, depende financiera, presupuestal y administrativamente de la Unidad Central de esta Casa de Estudios.

16. Responsabilidad Sobre la Presentación Razonable de la Información Contable

La responsabilidad sobre la Presentación Razonable de la Información Contable recae en las autoridades que signan al calce de los estados financieros.

b) NOTAS DE DESGLOSE

I. NOTAS AL ESTADO DE ACTIVIDADES

Ingresos y Otros Beneficios
Ingresos de Gestión

Concepto	2024	2023
Ingresos por venta de bienes y prestación de servicios	\$2,049,981.59	\$2,222,395.01
Total	\$2,049,981.59	\$2,222,395.01

Participaciones, Aportaciones, Convenios, Incentivos Derivados de la Colaboración Fiscal, Fondos Distintos de Aportaciones, Transferencias, Asignaciones, Subsidios y Subvenciones, y Pensiones y Jubilaciones.

Concepto	2024	2023
Transferencias, Asignaciones, Subsidios y Subvenciones y Pensiones, y Jubilaciones	\$8,112,866.00	\$50,543,250.80
Total	\$8,112,866.00	\$50,543,250.80

Otros Ingresos y Beneficios

Concepto	2024	2023
Total	\$0.00	\$0.00

Gastos y Otras Pérdidas

Gastos de Funcionamiento

Concepto	2024	2023
Servicios Personales	\$2,493,816.41	\$30,755,751.65
Materiales y Suministros	\$384,241.51	\$4,518,743.96
Servicios Generales	\$1,121,112.12	\$12,172,198.59
Total	\$3,999,170.04	\$47,446,694.20

Servicios Personales

Concepto	2024	2023
Remuneraciones al personal de carácter permanente	\$1,894,050.75	\$21,158,038.05
Remuneraciones adicionales y especiales	\$10,893.00	\$2,951,694.48
Seguridad social	\$525,621.08	\$5,874,327.76
Otras prestaciones sociales y económicas	\$63,251.58	\$771,691.36
Total	\$2,493,816.41	\$30,755,751.65

Materiales y Suministros

Concepto	2024	2023
Materiales de administración, emisión de documentos y artículos oficiales	\$100,072.38	\$1,004,382.44
Alimentos y utensilios	\$4,449.99	\$246,912.57
Materias primas y materiales de producción y comercialización	\$0.00	\$64,607.18
Materiales y artículos de construcción y de reparación	\$54,738.41	\$467,407.81
Productos químicos, farmacéuticos y de laboratorio	\$0.00	\$543,137.79
Combustibles, lubricantes y aditivos	\$77,442.75	\$737,275.56
Vestuario, blancos, prenda de protección y artículos deportivos	\$0.00	\$609,703.82
Herramientas, refacciones y accesorios menores	\$147,537.98	\$845,316.79
Total	\$384,241.51	\$4,518,743.96

Servicios Generales

Concepto	2024	2023
Servicios básicos	\$56,735.00	\$632,096.77
Servicios de arrendamiento	\$126,542.69	\$604,795.83
Servicios profesionales, científicos y técnicos y otros servicios	\$246,678.53	\$6,509,957.54
Servicios financieros, bancarios y comerciales	\$2,232.80	\$214,527.65
Servicios de instalación, reparación, mantenimiento y conservación	\$344,174.45	\$1,548,099.96
Servicios de comunicación social y publicidad	\$170,134.92	\$236,446.94
Servicios de traslado y viáticos	71,744.81	\$816,542.04
Servicios oficiales	\$24,699.39	\$185,468.61
Otros servicios generales	\$78,169.73	\$1,424,263.25
Total	\$1,121,112.12	\$12,172,198.59

Transferencias, Asignaciones, Subsidios y Otras Ayudas

Concepto	2024	2023
Transferencias internas y asignaciones al sector público	\$499,505.25	\$2,137,758.66
Ayudas sociales	\$0.00	\$1,497,371.48
Total	\$499,505.25	\$3,635,130.14

Participaciones y Aportaciones

Concepto	2024	2023
Total	\$0.00	\$0.00

Otros Gastos y Pérdidas Extraordinarias

Concepto	2024	2023
Inversión Pública No Capitalizable	\$0.00	\$0.00
Gastos de Ejercicios Anteriores	\$0.00	\$0.00
Estimaciones, Depreciaciones, deterioros, obsolescencia y amortizaciones	\$0.00	\$7,067,169.41
Total	\$0.00	\$7,067,169.41

II. NOTAS AL ESTADO DE SITUACIÓN FINANCIERA

Activo

Efectivo y Equivalentes

Concepto	2024	2023
Efectivo y equivalentes	\$11,198,379.12	\$11,951,130.05
Total	\$11,198,379.12	\$11,951,130.05

Derechos a Recibir Efectivo y Equivalentes, y Bienes o Servicios a Recibir

Concepto	2024				2023
	Hasta 90 días	Hasta 180 días	Hasta 365 días	Total	Total
Derechos a recibir efectivo y equivalentes	\$191,343.86	\$0.00	\$0.00	\$191,343.86	\$159,178.29
Total	\$191,343.86	\$0.00	\$0.00	\$191,343.86	\$159,178.29

Inventarios (Bienes Disponibles para su Transformación o Consumo)

Concepto	2024	2023
Total	\$0.00	\$0.00

Almacenes

Concepto	2024	2023
Total	\$0.00	\$0.00

Inversiones Financieras

Concepto	2024	2023
Total	\$0.00	\$0.00

Bienes Muebles, Inmuebles e Intangibles

Concepto	2024	2023
Bienes inmuebles, Infraestructura y construcciones en proceso	\$105,420,665.74	\$105,420,665.74
Bienes muebles	\$67,450,237.66	\$67,450,237.66
Activos intangibles	\$671,494.57	\$671,494.57
Total	\$173,542,397.97	\$173,542,397.97

Tasas de depreciación

Concepto	Depreciación Anual %
Bienes Inmuebles, Infraestructura y Construcciones en Proceso	
Bienes Inmuebles	5
Bienes Muebles	
Muebles de Oficina y Estantería	10
Muebles, excepto de Oficina y Estantería	10
Equipo de Cómputo y de Tecnología de la Información	33.3
Otros Mobiliarios y Equipos de Administración	10
Mobiliario y Equipo de Educación Recreativo	
Equipos y Aparatos Audiovisuales	33.3
Aparatos Deportivos	20
Cámaras Fotográficas y de Video	33.3
Otro Mobiliario y Equipo Educativo y Recreativo	20
Equipo e Instrumental Médico y de Laboratorio	
Equipo Médico y de Laboratorio	20
Instrumental Médico y de Laboratorio	20
Equipo de Transporte	
Automóviles y Equipo Terrestre	20
Equipo de Defensa y Seguridad	
Otros Equipos de Transporte	20
Maquinaria, Otros Equipos y Herramientas	
Maquinaria y Equipo Agropecuario	10
Maquinaria y Equipo Industrial	10
Maquinaria y Equipo de Construcción	10
Sistema de Aire Acondicionado, Calefacción y de Refrigeración Industrial y Comercial	10
Equipo de Comunicación y Telecomunicación	10
Equipos de Generación Eléctrica, Aparatos y Accesorios Eléctricos	10
Herramientas y Máquinas-Herramienta	10
Otros Equipos	10

Estimaciones y Deterioros

Concepto	2024	2023
Total	\$0.00	\$0.00

Porcentajes de Depreciación

Concepto	Tasa de depreciación
Amortización de Bienes Inmuebles	5

Otros Activos

Concepto	2024	2023
Total	\$0.00	\$0.00

Pasivo
Cuentas por Pagar

2024						2023
Concepto	Hasta 90 días	Hasta 180 días	Hasta 365 días	Más de 365 días	Total	Total
Cuentas por pagar a corto plazo	\$603,037.07	\$0.00	\$0.00	\$0.00	\$603,037.07	\$1,199,380.73
Total	\$603,037.07	\$0.00	\$0.00	\$0.00	\$603,037.07	\$1,199,380.73

Documentos por Pagar

2024						2023
Concepto	Hasta 90 días	Hasta 180 días	Hasta 365 días	Más de 365 días	Total	Total
Total	\$0.00	\$0.00	\$0.00	\$0.00	\$0.00	\$0.00

Fondos y Bienes de Terceros en Garantía y/o Administración (a corto y largo plazo)

Concepto	2024	2023
Total	\$0.00	\$0.00

Pasivos diferidos

Concepto	2024	2023
A corto plazo	\$0.00	\$0.00
A largo plazo	\$0.00	\$0.00
Total	\$0.00	\$0.00

Provisiones

Concepto	2024	2023
Total	\$0.00	\$0.00

Otros Pasivos

Concepto	2024	2023
Total	\$0.00	\$0.00

III. NOTAS AL ESTADO DE VARIACIONES EN LA HACIENDA PÚBLICA

Patrimonio

La cuenta de Patrimonio presentó los siguientes saldos:

Concepto	2024	2023
Patrimonio neto	\$116,284,045.91	\$116,408,287.61
Total	\$116,284,045.91	\$116,408,287.61

Patrimonio Contribuido

Concepto	2024	2023
Patrimonio contribuido neto	\$0.00	\$35,223,702.84
Total	\$0.00	\$35,223,702.84

Patrimonio Generado

Concepto	2024	2023
Patrimonio Generado	-\$124,241.70	\$81,184,584.77
Total	-\$124,241.70	\$81,184,584.77

IV. NOTAS AL ESTADO DE FLUJOS DE EFECTIVO
Efectivo y Equivalentes

Concepto	2024	2023
Efectivo	\$0.00	\$0.00
Bancos/Tesorería	\$11,198,379.12	\$11,951,130.05
Bancos/Dependencias y Otros	\$0.00	\$0.00
Inversiones Temporales (hasta 3 meses)	\$0.00	\$0.00
Fondo con afectación específica	\$0.00	\$0.00
Depósitos de fondos de terceros en Garantía y/o Administración 2024	\$0.00	\$0.00
Otros Efectivos y Equivalentes	\$0.00	\$0.00
Total de Efectivo y Equivalentes	\$11,198,379.12	\$11,951,130.05

Adquisiciones de Actividades de Inversión efectivamente pagadas

Concepto	2024	2023
Bienes Inmuebles, Infraestructura y Construcciones en Proceso	\$0.00	\$0.00
Bienes Muebles	\$0.00	\$3,223,905.80
Total	\$0.00	\$3,223,905.80

Conciliación de los Flujos de Efectivo Netos de las Actividades de Operación y la Cuenta de Ahorro/ Desahorro.

Concepto	2024	2023
Resultados del Ejercicio Ahorro/ Desahorro	-\$124,241.70	-\$5,383,347.94
Movimientos de partidas (o rubros) que no afectan al efectivo	\$0.00	\$0.00
+ Depreciación	\$0.00	\$7,067,169.41
Amortización	\$0.00	\$0.00
+ Incrementos en otras Deudas	\$603,037.07	\$446,816.35
+ Incremento en inversiones	\$0.00	-\$ 3,223,905.80
Ganancia/pérdida en venta de bienes muebles, inmuebles e intangibles	\$0.00	\$0.00
+ Incremento en cuentas por cobrar	-\$1,231,546.30	-\$75,745.33
Flujos de Efectivo Netos de las Actividades de Operación	-\$752,750.93	-\$1,169,013.31

V. CONCILIACIÓN ENTRE LOS INGRESOS PRESUPUESTARIOS Y CONTABLES, ASÍ COMO ENTRE LOS EGRESOS PRESUPUESTARIOS Y LOS GASTOS CONTABLES.

Concepto	2024
Total, de Ingresos Presupuestarios	\$2,031,538.19
Ingresos Contables	\$2,031,538.19
Total, de Egresos Presupuestarios	\$3,999,170.04
Gasto Contable	\$3,999,170.04

c) NOTAS DE MEMORIA (CUENTAS DE ORDEN)

Cuentas de Orden Contables

Concepto	Importe
Valores	\$0.00
Emisión de obligaciones	\$0.00
Avales y Garantías	\$0.00
Juicios	\$0.00
Recursos FAM	\$2,549,391.05
Contratos para Inversión Mediante Proyectos para Prestación de Servicios (PPS) y Similares	\$0.00
Bienes concesionados o en comodato	\$0.00

Cuentas de Orden Presupuestario

Cuentas de Orden Presupuestarias de Ingresos

Concepto	Importe
Ley de Ingresos Estimada	\$41,990,865.00
Ley de Ingresos por Ejecutar	\$33,829,099.00
Modificaciones a la Ley de Ingresos Estimada	\$2,001,081.59
Ley de Ingresos Devengada	\$10,162,847.59
Ley de Ingresos Recaudada	\$10,162,847.59

Cuentas de Orden Presupuestarias de Egresos

Concepto	Importe
Presupuesto de Egresos Aprobado	\$41,990,865.00
Presupuesto de Egresos por Ejercer	\$15,379,861.78
Modificaciones al Presupuesto de Egresos Aprobado	\$12,751,655.96
Presupuesto de Egresos Comprometido	\$39,362,659.18
Presupuesto de Egresos Devengado	\$10,287,089.29
Presupuesto de Egresos Ejercido	\$10,230,267.94
Presupuesto de Egresos Pagado	\$10,230,267.94

"Bajo protesta de decir verdad declaramos que los Estados Financieros y sus notas, son razonablemente correctos y son responsabilidad del emisor".



Guillermo Garrido Cruz

Rector



Cedillo González

Director de Finanzas y Administración



Universidad Intercultural del Estado de Puebla Estado de Puebla

Estado Analítico del Activo
Del 01/mar./2024 al 31/mar./2024

Usu: JOSE LUIS

Rep: rptEstadoAnaliticoDeActivosYPasivos_R

(Cifras en Pesos)


Fecha y 11/abr./2024

hora de Impresión 04:17 p. m.


Concepto	Saldo Inicial	Cargos del periodo	Abonos del periodo	Saldo Final	Variación del Periodo
ACTIVO	\$119,306,271.74	\$4,342,855.31	\$6,762,044.07	\$116,887,082.98	-\$2,419,188.76
ACTIVO CIRCULANTE	\$13,808,911.74	\$4,342,855.31	\$6,762,044.07	\$11,389,722.98	-\$2,419,188.76
EFFECTIVO Y EQUIVALENTES	\$13,619,067.38	\$2,148,968.67	\$4,569,656.93	\$11,198,379.12	-\$2,420,688.26
DERECHOS A RECIBIR EFECTIVO O EQUIVALENTES	\$189,844.36	\$2,193,886.64	\$2,192,387.14	\$191,343.86	\$1,499.50
DERECHOS A RECIBIR BIENES O SERVICIOS	\$0.00	\$0.00	\$0.00	\$0.00	\$0.00
INVENTARIOS	\$0.00	\$0.00	\$0.00	\$0.00	\$0.00
ALMACENES	\$0.00	\$0.00	\$0.00	\$0.00	\$0.00
ESTIMACIÓN POR PÉRDIDA O DETERIORO DE ACTIVOS CIRCULANTES	\$0.00	\$0.00	\$0.00	\$0.00	\$0.00
OTROS ACTIVOS CIRCULANTES	\$0.00	\$0.00	\$0.00	\$0.00	\$0.00
ACTIVO NO CIRCULANTE	\$105,497,360.00	\$0.00	\$0.00	\$105,497,360.00	\$0.00
INVERSIONES FINANCIERAS A LARGO PLAZO	\$0.00	\$0.00	\$0.00	\$0.00	\$0.00
DERECHOS A RECIBIR EFECTIVO O EQUIVALENTES A LARGO PLAZO	\$0.00	\$0.00	\$0.00	\$0.00	\$0.00
BIENES INMUEBLES, INFRAESTRUCTURA Y CONSTRUCCIONES EN PROCESO	\$105,420,665.74	\$0.00	\$0.00	\$105,420,665.74	\$0.00
BIENES MUEBLES	\$67,450,237.66	\$0.00	\$0.00	\$67,450,237.66	\$0.00
ACTIVOS INTANGIBLES	\$671,494.57	\$0.00	\$0.00	\$671,494.57	\$0.00
DEPRECIACIÓN, DETERIORO Y AMORTIZACIÓN ACUMULADA DE BIENES	-\$68,045,037.97	\$0.00	\$0.00	-\$68,045,037.97	\$0.00
ACTIVOS DIFERIDOS	\$0.00	\$0.00	\$0.00	\$0.00	\$0.00
ESTIMACIÓN POR PÉRDIDA O DETERIORO DE ACTIVOS NO CIRCULANTES	\$0.00	\$0.00	\$0.00	\$0.00	\$0.00
OTROS ACTIVOS NO CIRCULANTES	\$0.00	\$0.00	\$0.00	\$0.00	\$0.00

"Bajo protesta de decir verdad declaramos que los Estados Financieros y sus notas, son razonablemente correctos y son responsabilidad del emisor."


Universidad Intercultural
del Estado de Puebla
C.C.T. 21ESU003Y
RECTORÍA


 MTRG. GUILLERMO GARRIDO CRUZ
 RECTOR


Universidad Intercultural
del Estado de Puebla
C.C.T. 21ESU003Y
DIRECCIÓN
DE FINANZAS Y
ADMINISTRACIÓN


 LIC. OMAR VAN CEDILLO GONZÁLEZ
 DIRECTOR DE FINANZAS Y ADMINISTRACIÓN



Universidad Intercultural del Estado de Puebla Estado de Puebla

Estado Analítico del Activo

Del 01/ene./2024 al 31/mar./2024

(Cifras en Pesos)

Fecha y 11/abr./2024

hora de Impresión 04:17 p. m.

Usu: JOSE LUIS

Rep: rptEstadoAnaliticoDeActivosYPasivos_R

Concepto	Saldo Inicial	Cargos del periodo	Abonos del periodo	Saldo Final	Variación del Periodo
ACTIVO	\$117,607,668.34	\$32,622,022.53	\$33,342,607.89	\$116,887,082.98	-\$720,585.36
ACTIVO CIRCULANTE	\$12,110,308.34	\$32,622,022.53	\$33,342,607.89	\$11,389,722.98	-\$720,585.36
EFFECTIVO Y EQUIVALENTES	\$11,951,130.05	\$22,070,429.37	\$22,823,180.30	\$11,198,379.12	-\$752,750.93
DERECHOS A RECIBIR EFECTIVO O EQUIVALENTES	\$159,178.29	\$10,551,593.16	\$10,519,427.59	\$191,343.86	\$32,165.57
DERECHOS A RECIBIR BIENES O SERVICIOS	\$0.00	\$0.00	\$0.00	\$0.00	\$0.00
INVENTARIOS	\$0.00	\$0.00	\$0.00	\$0.00	\$0.00
ALMACENES	\$0.00	\$0.00	\$0.00	\$0.00	\$0.00
ESTIMACIÓN POR PÉRDIDA O DETERIORO DE ACTIVOS CIRCULANTES	\$0.00	\$0.00	\$0.00	\$0.00	\$0.00
OTROS ACTIVOS CIRCULANTES	\$0.00	\$0.00	\$0.00	\$0.00	\$0.00
ACTIVO NO CIRCULANTE	\$105,497,360.00	\$0.00	\$0.00	\$105,497,360.00	\$0.00
INVERSIONES FINANCIERAS A LARGO PLAZO	\$0.00	\$0.00	\$0.00	\$0.00	\$0.00
DERECHOS A RECIBIR EFECTIVO O EQUIVALENTES A LARGO PLAZO	\$0.00	\$0.00	\$0.00	\$0.00	\$0.00
BIENES INMUEBLES, INFRAESTRUCTURA Y CONSTRUCCIONES EN PROCESO	\$105,420,665.74	\$0.00	\$0.00	\$105,420,665.74	\$0.00
BIENES MUEBLES	\$67,450,237.66	\$0.00	\$0.00	\$67,450,237.66	\$0.00
ACTIVOS INTANGIBLES	\$671,494.57	\$0.00	\$0.00	\$671,494.57	\$0.00
DEPRECIACIÓN, DETERIORO Y AMORTIZACIÓN ACUMULADA DE BIENES	-\$68,045,037.97	\$0.00	\$0.00	-\$68,045,037.97	\$0.00
ACTIVOS DIFERIDOS	\$0.00	\$0.00	\$0.00	\$0.00	\$0.00
ESTIMACIÓN POR PÉRDIDA O DETERIORO DE ACTIVOS NO CIRCULANTES	\$0.00	\$0.00	\$0.00	\$0.00	\$0.00
OTROS ACTIVOS NO CIRCULANTES	\$0.00	\$0.00	\$0.00	\$0.00	\$0.00

"Bajo protesta de decir verdad declaramos que los Estados Financieros y sus notas, son razonablemente correctos y son responsabilidad del emisor."


 Universidad Intercultural
 del Estado de Puebla
 C.C.T. 21ESU0003Y
RECTORÍA
 Mtro. GUILLERMO GARRIDO CRUZ
 RECTOR


 Universidad Intercultural
 del Estado de Puebla
 C.C.T. 21ESU0003Y
DIRECCIÓN DE FINANZAS Y ADMINISTRACIÓN
 G. OMAR IVÁN CEDILLO GONZÁLEZ



Universidad Intercultural del Estado de Puebla
Estado de Puebla

Estado Analítico de la Deuda y Otros Pasivos

Del 01/mar./2024 Al 31/mar./2024

(Cifras en Pesos)

Fecha y 11/abr./2024

hora de Impresión 04:19 p. m.

Usr: JOSE LUIS

Rep: rptEstadoAnalíticoDeudaYPasivos

Denominación de las Deudas	Moneda de Contratación	Institución o País Acreedor	Saldo Inicial del Periodo	Saldo Final del Periodo
DEUDA PÚBLICA				
Corto Plazo				
Deuda Interna				
Instituciones de Crédito	Peso	México	\$0.00	\$0.00
Títulos y Valores	Peso	México	\$0.00	\$0.00
Arrendamientos Financieros	Peso	México	\$0.00	\$0.00
Deuda Externa				
Organismos Financieros Internacionales	Peso	México	\$0.00	\$0.00
Deuda Bilateral	Peso	México	\$0.00	\$0.00
Títulos y Valores	Peso	México	\$0.00	\$0.00
Arrendamientos Financieros	Peso	México	\$0.00	\$0.00
Subtotal de Deuda Pública a Corto Plazo	Peso	México	\$0.00	\$0.00
Largo Plazo				
Deuda Interna				
Instituciones de Crédito	Peso	México	\$0.00	\$0.00
Títulos y Valores	Peso	México	\$0.00	\$0.00
Arrendamientos Financieros	Peso	México	\$0.00	\$0.00
Deuda Externa				
Organismos Financieros Internacionales	Peso	México	\$0.00	\$0.00
Deuda Bilateral	Peso	México	\$0.00	\$0.00
Títulos y Valores	Peso	México	\$0.00	\$0.00
Arrendamientos Financieros	Peso	México	\$0.00	\$0.00
Subtotal de Deuda Pública a Largo Plazo	Peso	México	\$0.00	\$0.00
Total de Otros Pasivos	Peso	México	\$1,054,593.98	\$603,037.07
Total de Deuda Pública y Otros Pasivos	Peso	México	\$1,054,593.98	\$603,037.07



Universidad Intercultural del Estado de Puebla Estado de Puebla

Estado Analítico de la Deuda y Otros Pasivos

Del 01/mar./2024 Al 31/mar./2024

(Cifras en Pesos)

Fecha y 11/abr./2024

hora de Impresión 04:19 p. m.

Usr: JOSE LUIS

Rep: rptEstadoAnalíticoDeudaYPasivos

Denominación de las Deudas	Moneda de Contratación	Institución o País Acreedor	Saldo Inicial del Periodo	Saldo Final del Periodo
<p>"Bajo protesta de decir verdad declaramos que los Estados Financieros y sus notas, son razonablemente correctos y somos responsables de su emisión"</p>				



Universidad Intercultural
del Estado de Puebla

C.C.T. 2125000000

RECTORÍA

MTRO. GUILLERMO GARRIDO CRUZ

RECTOR



Universidad Intercultural
del Estado de Puebla

C.C.T. 2125000000

DIRECCIÓN
DE FINANZAS Y
ADMINISTRACIÓN

LC. OTAR IVÁN CEDILLO GONZÁLEZ

DIRECTOR DE FINANZAS Y ADMINISTRACIÓN



Universidad Intercultural del Estado de Puebla
Estado de Puebla

Estado Analítico de la Deuda y Otros Pasivos

Del 01/ene./2024 Al 31/mar./2024

(Cifras en Pesos)

Utr: JOSE LUIS

Rep: rptEstadoAnalíticoDeudaYPasivos

Fecha y 11/abr./2024

hora de Impresión 04:20 p. m.

Denominación de las Deudas	Moneda de Contratación	Institución o País Acreedor	Saldo Inicial del Periodo	Saldo Final del Periodo
DEUDA PÚBLICA				
Corto Plazo				
Deuda Interna				
Instituciones de Crédito	Peso	México	\$0.00	\$0.00
Títulos y Valores	Peso	México	\$0.00	\$0.00
Arrendamientos Financieros	Peso	México	\$0.00	\$0.00
Deuda Externa				
Organismos Financieros Internacionales	Peso	México	\$0.00	\$0.00
Deuda Bilateral	Peso	México	\$0.00	\$0.00
Títulos y Valores	Peso	México	\$0.00	\$0.00
Arrendamientos Financieros	Peso	México	\$0.00	\$0.00
Subtotal de Deuda Pública a Corto Plazo	Peso	México	\$0.00	\$0.00
Largo Plazo				
Deuda Interna				
Instituciones de Crédito	Peso	México	\$0.00	\$0.00
Títulos y Valores	Peso	México	\$0.00	\$0.00
Arrendamientos Financieros	Peso	México	\$0.00	\$0.00
Deuda Externa				
Organismos Financieros Internacionales	Peso	México	\$0.00	\$0.00
Deuda Bilateral	Peso	México	\$0.00	\$0.00
Títulos y Valores	Peso	México	\$0.00	\$0.00
Arrendamientos Financieros	Peso	México	\$0.00	\$0.00
Subtotal de Deuda Pública a Largo Plazo	Peso	México	\$0.00	\$0.00
Total de Otros Pasivos	Peso	México	\$1,199,380.73	\$603,037.07
Total de Deuda Pública y Otros Pasivos	Peso	México	\$1,199,380.73	\$603,037.07



Universidad Intercultural del Estado de Puebla Estado de Puebla

Estado Analítico de la Deuda y Otros Pasivos

Del 01/ene./2024 Al 31/mar./2024


(Cifras en Pesos)

Fecha y 11/abr./2024

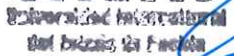
hora de Impresión 04:20 p. m.

Usr: JOSE LUIS

Rep: rptEstadoAnalíticoDeudaYPasivos

Denominación de las Deudas	Moneda de Contratación	Institución o País Acreedor	Saldo Inicial del Periodo	Saldo Final del Periodo
<div style="border: 1px dashed black; padding: 5px; width: fit-content; margin: auto;">  Universidad Intercultural del Estado de Puebla C.C.T. 21ESU0053Y RECTORÍA </div>				

"Bajo protesta de decir verdad declaramos que los Estados Financieros y sus notas, son razonablemente correctos y fieles reflejo del emisor".



GUILLERMO GARRIDO CRUZ
RECTOR



DIRECCIÓN DE FINANZAS Y ADMINISTRACIÓN
OMAR IVÁN CEDILLO GONZÁLEZ



Universidad Intercultural del Estado de Puebla
Estado de Puebla
Estado Analítico de Ingresos
Del 01/ene./2024 Al 31/mar./2024

Usr: JOSE LUIS
 Rep: rptEstadoPresupuestoIngresosRB_CP_2019

Fecha y hora de Impresión | 11/abr./2024
 04:34 p. m.

Rubro de Ingresos	Ingreso					Diferencia
	Estimado	Ampliaciones y Reducciones	Modificado	Devengado	Recaudado	
	(1)	(2)	(3=1+2)	(4)	(5)	
IMPUESTOS	\$0.00	\$0.00	\$0.00	\$0.00	\$0.00	0.00
CUOTAS Y APORTACIONES DE SEGURIDAD SOCIAL	\$0.00	\$0.00	\$0.00	\$0.00	\$0.00	0.00
CONTRIBUCIONES DE MEJORAS	\$0.00	\$0.00	\$0.00	\$0.00	\$0.00	0.00
DERECHOS	\$0.00	\$0.00	\$0.00	\$0.00	\$0.00	0.00
PRODUCTOS	\$0.00	\$0.00	\$0.00	\$0.00	\$0.00	0.00
APROVECHAMIENTOS	\$0.00	\$0.00	\$0.00	\$0.00	\$0.00	0.00
INGRESOS POR VENTA DE BIENES, PRESTACIÓN DE SERVICIOS Y OTROS	\$300,000.00	\$2,001,081.59	\$2,301,081.59	\$2,049,981.59	\$2,049,981.59	1,749,981.59
INGRESOS PARTICIPACIONES, APORTACIONES, CONVENIOS, INCENTIVOS DERIVADOS DE LA COLABORACIÓN FISCAL Y FONDOS DISTINTOS DE APORTACIONES	\$0.00	\$0.00	\$0.00	\$0.00	\$0.00	0.00
TRANSFERENCIAS, ASIGNACIONES, SUBSIDIOS Y SUBVENCIONES, Y PENSIONES Y JUBILACIONES	\$41,690,865.00	\$0.00	\$41,690,865.00	\$8,112,866.00	\$8,112,866.00	-33,577,999.00
INGRESOS DERIVADOS DE FINANCIAMIENTOS	\$0.00	\$0.00	\$0.00	\$0.00	\$0.00	0.00
Total	\$41,990,865.00	\$2,001,081.59	\$43,991,946.59	\$10,162,847.59	\$10,162,847.59	
				Ingresos Excedentes		-31,828,017.41



Universidad Intercultural del Estado de Puebla
Estado de Puebla
Estado Analítico de Ingresos
Del 01/ene./2024 Al 31/mar./2024

Usu: JOSE LUIS
 Rep: rptEstadoPresupuestoIngresosRB_CP_2019

Fecha y 11/abr./2024
 hora de Impresión 04:34 p. m.

Estado Analítico de Ingresos por Fuente de Financiamiento	Ingreso					Diferencia
	Estimado	Ampliaciones y Reducciones	Modificado	Devengado	Recaudado	
	(1)	(2)	(3=1+2)	(4)	(5)	
	(1)	(2)	(3=1+2)	(4)	(5)	(6=5-1)
Ingresos del Poder Ejecutivo Federal o Estatal y de los Municipios						
IMPUESTOS	\$0.00	\$0.00	\$0.00	\$0.00	\$0.00	0.00
CUOTAS Y APORTACIONES DE SEGURIDAD SOCIAL	\$0.00	\$0.00	\$0.00	\$0.00	\$0.00	0.00
CONTRIBUCIONES DE MEJORAS	\$0.00	\$0.00	\$0.00	\$0.00	\$0.00	0.00
DERECHOS	\$0.00	\$0.00	\$0.00	\$0.00	\$0.00	0.00
PRODUCTOS	\$0.00	\$0.00	\$0.00	\$0.00	\$0.00	0.00
APROVECHAMIENTOS	\$0.00	\$0.00	\$0.00	\$0.00	\$0.00	0.00
PARTICIPACIONES, APORTACIONES, CONVENIOS, INCENTIVOS DERIVADOS DE LA COLABORACIÓN FISCAL Y FONDOS DISTINTOS DE APORTACIONES	\$0.00	\$0.00	\$0.00	\$0.00	\$0.00	0.00
TRANSFERENCIAS, ASIGNACIONES, SUBSIDIOS Y SUBVENCIONES, Y PENSIONES Y JUBILACIONES	\$0.00	\$0.00	\$0.00	\$0.00	\$0.00	0.00
Ingresos de los Entes Públicos de los Poderes Legislativo y Judicial, de los Órganos Autónomos y del Sector Paraestatal o Paramunicipal, así como de las Empresas Productivas del Estado						
CUOTAS Y APORTACIONES DE SEGURIDAD SOCIAL	\$0.00	\$0.00	\$0.00	\$0.00	\$0.00	0.00
PRODUCTOS	\$0.00	\$0.00	\$0.00	\$0.00	\$0.00	0.00
INGRESOS POR VENTA DE BIENES, PRESTACIÓN DE SERVICIOS Y OTROS INGRESOS	\$300,000.00	\$2,001,081.59	\$2,301,081.59	\$2,049,981.59	\$2,049,981.59	1,749,981.59
TRANSFERENCIAS, ASIGNACIONES, SUBSIDIOS Y SUBVENCIONES, Y PENSIONES Y JUBILACIONES	\$41,690,865.00	\$0.00	\$41,690,865.00	\$8,112,866.00	\$8,112,866.00	-33,577,999.00
Ingresos Derivados de Financiamiento						
INGRESOS DERIVADOS DE FINANCIAMIENTOS	\$0.00	\$0.00	\$0.00	\$0.00	\$0.00	0.00
Total	\$41,990,865.00	\$2,001,081.59	\$43,991,946.59	\$10,162,847.59	\$10,162,847.59	
Ingresos Excedentes						-31,828,017.41

Universidad Intercultural del Estado de Puebla

Estado de Puebla

Estado Analítico de Ingresos

Del 01/ene./2024 Al 31/mar./2024

Fecha y 11/abr./2024

hora de Impresión 04:34 p. m.

Usu: JOSE LUIS

Rep: rptEstadoPresupuestoIngresosRB_CP_2019



MTRO. GUILLERMO GARRIDO CRUZ
RECTOR



L.C. OMAR IVAN CEDILLO GONZALEZ
DIRECTOR DE FINANZAS Y ADMINISTRACIÓN



Sector Paraestatal del Gobierno (Federal/Estatal/Municipal) de Universidad Intercultural del Estado de Puebla


Estado Analítico del Ejercicio del Presupuesto de Egresos

Usr: JOSE LUIS
Rep: rptEstadoPresupuestoEgresos_UA3_GB_SC

Clasificación Administrativa
| Del 01/ene./2024 Al 31/mar./2024

Fecha y hora de Impresión | 11/abr./2024
04:45 p. m.

Concepto	Egresos					Subejercicio
	Aprobado	Ampliaciones / (Reducciones)	Modificado	Devengado	Pagado	
	1	2	3=(1+2)	4	5	
ENTIDADES PARAESTATALES Y FIDEICOMISOS NO EMPRESARIALES Y NO FINANCIEROS	\$41,990,865.00	\$12,751,655.96	\$54,742,520.96	\$10,287,089.29	\$10,230,267.94	\$44,455,431.67
INSTITUCIONES PÚBLICAS DE LA SEGURIDAD SOCIAL	\$0.00	\$0.00	\$0.00	\$0.00	\$0.00	\$0.00
ENTIDADES PARAESTATALES EMPRESARIALES NO FINANCIERAS CON PARTICIPACIÓN ESTATAL MAYORITARIA	\$0.00	\$0.00	\$0.00	\$0.00	\$0.00	\$0.00
FIDEICOMISOS EMPRESARIALES NO FINANCIEROS CON PARTICIPACIÓN ESTATAL MAYORITARIA	\$0.00	\$0.00	\$0.00	\$0.00	\$0.00	\$0.00
ENTIDADES PARAESTATALES EMPRESARIALES FINANCIERAS MONETARIAS CON PARTICIPACIÓN ESTATAL MAYORITARIA	\$0.00	\$0.00	\$0.00	\$0.00	\$0.00	\$0.00
ENTIDADES PARAESTATALES EMPRESARIALES FINANCIERAS NO MONETARIAS CON PARTICIPACIÓN ESTATAL MAYORITARIA	\$0.00	\$0.00	\$0.00	\$0.00	\$0.00	\$0.00
FIDEICOMISOS FINANCIEROS PÚBLICOS CON PARTICIPACIÓN ESTATAL MAYORITARIA	\$0.00	\$0.00	\$0.00	\$0.00	\$0.00	\$0.00
TOTAL DEL GASTO	\$41,990,865.00	\$12,751,655.96	\$54,742,520.96	\$10,287,089.29	\$10,230,267.94	\$44,455,431.67



Universidad Intercultural
del Estado de Puebla
C.C.T. 218500651

RECTORÍA

Mtro. GUILLERMO GARRIDO CRUZ

RECTOR



Universidad Intercultural
del Estado de Puebla
C.C.T. 218500651

**DIRECCIÓN
DE FINANZAS Y
ADMINISTRACIÓN**

Mtro. OMAR IVAN CEDILLO GONZÁLEZ
DIRECTOR DE FINANZAS Y ADMINISTRACIÓN



Universidad Intercultural del Estado de Puebla
Estado de Puebla

Estado Analítico del Ejercicio del Presupuesto de Egresos

Clasificación Económica (por Tipo de Gasto)

| Del 01/ene./2024 Al 31/mar./2024

Usr: JOSE LUIS
Rep: rptEstadoPresupuestoEgresos_CL2

Fecha y hora de Impresión | 11/abr./2024
04:43 p. m.

Concepto	Egresos					Subejercicio 6 = (3 - 4)
	Aprobado	Ampliaciones / (Reducciones)	Modificado	Devengado	Pagado	
	1	2	3=(1+2)	4	5	
Gasto Corriente	\$41,990,865.00	\$12,706,655.96	\$54,697,520.96	\$10,287,089.29	\$10,230,267.94	\$44,410,431.67
Gasto de Capital	\$0.00	\$45,000.00	\$45,000.00	\$0.00	\$0.00	\$45,000.00
Amortización de la deuda y disminución de pasivos	\$0.00	\$0.00	\$0.00	\$0.00	\$0.00	\$0.00
Pensiones y Jubilaciones	\$0.00	\$0.00	\$0.00	\$0.00	\$0.00	\$0.00
Participaciones	\$0.00	\$0.00	\$0.00	\$0.00	\$0.00	\$0.00
Total del Gasto	\$41,990,865.00	\$12,751,655.96	\$54,742,520.96	\$10,287,089.29	\$10,230,267.94	\$44,455,431.67



MTR. GUILLERMO GARRIDO CRUZ

RECTOR



MARCELO ANTONIO CEBALLO GONZÁLEZ

C.C.T. 215810053Y
DIRECCIÓN DE FINANZAS Y ADMINISTRACIÓN



Universidad Intercultural del Estado de Puebla
Estado de Puebla

Estado Analítico del Ejercicio del Presupuesto de Egresos
Clasificación por Objeto del Gasto (Capítulo y Concepto)
 | Del 01/ene./2024 Al 31/mar./2024

Usr: JOSE LUIS
 Rep: rptEstadoPresupuestoEgresos_CP_CTO

Fecha y | 11/abr./2024
 hora de Impresión | 04:40 p. m.

Concepto	Egresos					Subejercicio 6 = (3 - 4)
	Aprobado	Ampliaciones / (Reducciones)	Modificado	Devengado	Pagado	
	1	2	3=(1+2)	4	5	
SERVICIOS PERSONALES	\$32,013,060.00	\$3,576,013.85	\$35,589,073.85	\$7,270,552.71	\$7,270,552.71	\$28,318,521.14
REMUNERACIONES AL PERSONAL DE CARÁCTER PERMANENTE	\$22,081,783.00	\$1,880,406.47	\$23,962,189.47	\$5,523,403.94	\$5,523,403.94	\$18,438,785.53
REMUNERACIONES AL PERSONAL DE CARÁCTER TRANSITORIO	\$0.00	\$0.00	\$0.00	\$0.00	\$0.00	\$0.00
REMUNERACIONES ADICIONALES Y ESPECIALES	\$2,974,672.00	\$69,450.35	\$3,044,122.35	\$33,832.73	\$33,832.73	\$3,010,289.62
SEGURIDAD SOCIAL	\$6,200,570.00	\$1,467,082.97	\$7,667,652.97	\$1,528,689.38	\$1,528,689.38	\$6,138,963.59
OTRAS PRESTACIONES SOCIALES Y ECONÓMICAS	\$756,035.00	\$159,074.06	\$915,109.06	\$184,626.66	\$184,626.66	\$730,482.40
PREVISIONES	\$0.00	\$0.00	\$0.00	\$0.00	\$0.00	\$0.00
PAGO DE ESTÍMULOS A SERVIDORES PÚBLICOS	\$0.00	\$0.00	\$0.00	\$0.00	\$0.00	\$0.00
MATERIALES Y SUMINISTROS	\$1,076,973.00	\$2,221,244.89	\$3,298,217.89	\$664,099.71	\$664,099.71	\$2,634,118.18
MATERIALES DE ADMINISTRACIÓN, EMISIÓN DE DOCUMENTOS Y ARTÍCULOS OFICIALES	\$175,973.00	\$1,277,238.34	\$1,453,211.34	\$261,361.38	\$261,361.38	\$1,191,849.96
ALIMENTOS Y UTENSILIOS	\$76,000.00	\$4,105.77	\$80,105.77	\$4,449.99	\$4,449.99	\$75,655.78
MATERIAS PRIMAS Y MATERIALES DE PRODUCCIÓN Y COMERCIALIZACIÓN	\$0.00	\$0.00	\$0.00	\$0.00	\$0.00	\$0.00
MATERIALES Y ARTÍCULOS DE CONSTRUCCIÓN Y DE REPARACIÓN	\$60,000.00	\$354,738.40	\$414,738.40	\$54,738.41	\$54,738.41	\$359,999.99
PRODUCTOS QUÍMICOS, FARMACÉUTICOS Y DE LABORATORIO	\$0.00	\$25,000.00	\$25,000.00	\$0.00	\$0.00	\$25,000.00
COMBUSTIBLES, LUBRICANTES Y ADITIVOS	\$500,000.00	\$314,690.09	\$814,690.09	\$192,788.94	\$192,788.94	\$621,901.15
VESTUARIO, BLANCOS, PRENDAS DE PROTECCIÓN Y ARTÍCULOS DEPORTIVOS	\$60,000.00	\$0.00	\$60,000.00	\$0.00	\$0.00	\$60,000.00
MATERIALES Y SUMINISTROS PARA SEGURIDAD	\$0.00	\$0.00	\$0.00	\$0.00	\$0.00	\$0.00
HERRAMIENTAS, REFACCIONES Y ACCESORIOS MENORES	\$205,000.00	\$245,472.29	\$450,472.29	\$150,760.99	\$150,760.99	\$299,711.30
SERVICIOS GENERALES	\$8,850,832.00	\$3,211,330.60	\$12,062,162.60	\$1,852,931.62	\$1,796,110.27	\$10,209,230.98
SERVICIOS BÁSICOS	\$1,156,202.00	\$203,831.02	\$1,360,033.02	\$123,118.00	\$123,118.00	\$1,236,915.02
SERVICIOS DE ARRENDAMIENTO	\$69,600.00	\$140,122.39	\$209,722.39	\$139,542.69	\$139,542.69	\$70,179.70
SERVICIOS PROFESIONALES, CIENTÍFICOS, TÉCNICOS Y OTROS SERVICIOS	\$4,751,366.00	\$1,528,818.14	\$6,280,184.14	\$655,639.39	\$655,639.39	\$5,624,544.75
SERVICIOS FINANCIEROS, BANCARIOS Y COMERCIALES	\$204,500.00	\$25,586.52	\$230,086.52	\$6,778.61	\$6,778.61	\$223,307.91
SERVICIOS DE INSTALACIÓN, REPARACIÓN, MANTENIMIENTO Y CONSERVACIÓN	\$506,700.00	\$372,726.41	\$879,426.41	\$386,397.41	\$386,397.41	\$493,029.00
SERVICIOS DE COMUNICACIÓN SOCIAL Y PUBLICIDAD	\$155,500.00	\$179,774.92	\$335,274.92	\$170,134.92	\$170,134.92	\$165,140.00
SERVICIOS DE TRASLADOS Y VIÁTICOS	\$601,400.00	\$519,563.97	\$1,120,963.97	\$116,391.42	\$116,391.42	\$1,004,572.55
SERVICIOS OFICIALES	\$100,000.00	\$11,153.10	\$111,153.10	\$46,171.23	\$46,171.23	\$64,981.87
OTROS SERVICIOS GENERALES	\$1,305,564.00	\$229,754.13	\$1,535,318.13	\$208,757.95	\$151,936.60	\$1,326,560.18
TRANSFERENCIAS, ASIGNACIONES, SUBSIDIOS Y OTRAS AYUDAS	\$50,000.00	\$3,698,066.62	\$3,748,066.62	\$499,505.25	\$499,505.25	\$3,248,561.37



Universidad Intercultural del Estado de Puebla
Estado de Puebla

Estado Analítico del Ejercicio del Presupuesto de Egresos

Clasificación por Objeto del Gasto (Capítulo y Concepto)

| Del 01/ene./2024 Al 31/mar./2024

Usr: JOSE LUIS

Rep: rptEstadoPresupuestoEgresos_CP_CTO

Fecha y | 11/abr./2024

hora de Impresión | 04:40 p. m.

Concepto	Egresos					Subejercicio 6 = (3 - 4)
	Aprobado	Ampliaciones / (Reducciones)	Modificado	Devengado	Pagado	
	1	2	3=(1+2)	4	5	
CONVENIOS	\$0.00	\$0.00	\$0.00	\$0.00	\$0.00	\$0.00
DEUDA PÚBLICA	\$0.00	\$0.00	\$0.00	\$0.00	\$0.00	\$0.00
AMORTIZACIÓN DE LA DEUDA PÚBLICA	\$0.00	\$0.00	\$0.00	\$0.00	\$0.00	\$0.00
INTERESES DE LA DEUDA PÚBLICA	\$0.00	\$0.00	\$0.00	\$0.00	\$0.00	\$0.00
COMISIONES DE LA DEUDA PÚBLICA	\$0.00	\$0.00	\$0.00	\$0.00	\$0.00	\$0.00
GASTOS DE LA DEUDA PÚBLICA	\$0.00	\$0.00	\$0.00	\$0.00	\$0.00	\$0.00
COSTO POR COBERTURAS	\$0.00	\$0.00	\$0.00	\$0.00	\$0.00	\$0.00
APOYOS FINANCIEROS	\$0.00	\$0.00	\$0.00	\$0.00	\$0.00	\$0.00
ADEUDOS DE EJERCICIOS FISCALES ANTERIORES (ADEFAS)	\$0.00	\$0.00	\$0.00	\$0.00	\$0.00	\$0.00
Total del Gasto	\$41,990,865.00	\$12,751,655.96	\$54,742,520.96	\$10,287,089.29	\$10,230,267.94	\$44,455,431.67



MTR. GUILLERMO GARRIDO CRUZ
RECTOR



MTR. MAR IVÁN CEDILLO GONZÁLEZ
DIRECCIÓN DE FINANZAS Y ADMINISTRACIÓN



Universidad Intercultural del Estado de Puebla Estado de Puebla

Estado Analítico del Ejercicio del Presupuesto de Egresos

Clasificación Funcional (Finalidad y Función)

| Del 01/ene./2024 Al 31/mar./2024

Usr: JOSE LUIS

Rep: rptEstadoPresupuestoEgresos_FN3

Fecha y | 11/abr./2024

hora de Impresión | 04:46 p. m.

Concepto	Egresos					Subejercicio
	Aprobado	Ampliaciones / (Reducciones)	Modificado	Devengado	Pagado	
	1	2	3 = (1+2)	4	5	
Total del Gasto	\$41,990,865.00	\$12,751,635.96	\$29,239,229.04	\$10,287,089.29	\$10,230,267.94	\$44,455,431.67



Mtro. GUILLERMO GARRIDO CRUZ

RECTOR



L.C. OMAR IVÁN CEDILLO GONZÁLEZ

C.C.T. 212500037
DIRECCIÓN DE FINANZAS Y ADMINISTRACIÓN



Universidad Intercultural del Estado de Puebla
Estado de Puebla
Endeudamiento Neto

Usu: JOSE LUIS
 Rep: rptEndeudamientoNeto

Del 01/mar./2024 Al 31/mar./2024

Fecha y hora de Impresión | 11/abr./2024
 04:48 p. m.

Identificación de Crédito o Instrumento	Contratación/Colocación	Amortización	Endeudamiento Neto
	A	B	C=A-B
Créditos Bancarios			
Total Créditos Bancarios	\$0.00	\$0.00	\$0.00
Otros Instrumentos de Deuda			
Total Otros Instrumentos de Deuda	\$0.00	\$0.00	\$0.00
Total	\$0.00	\$0.00	\$0.00

 <p align="center"> RECTORÍA Mtro. GUILLERMO GARRIDO CRUZ RECTOR </p>	 <p align="center"> DIRECCIÓN DE FINANZAS Y ADMINISTRACIÓN Lic. OMAR IVÁN CEDILLO GONZÁLEZ DIRECTOR DE FINANZAS Y ADMINISTRACIÓN </p>
---	--



Universidad Intercultural del Estado de Puebla
Estado de Puebla
Endeudamiento Neto

Usr: JOSE LUIS
 Rep: rptEndeudamientoNeto

Del 01/ene./2024 Al 31/mar./2024

Fecha y hora de Impresión | 11/abr./2024
 04:49 p. m.

Identificación de Crédito o Instrumento	Contratación/Colocación	Amortización	Endeudamiento Neto
	A	B	C=A-B
Créditos Bancarios			
Total Créditos Bancarios	\$0.00	\$0.00	\$0.00

Otros Instrumentos de Deuda			
Total Otros Instrumentos de Deuda	\$0.00	\$0.00	\$0.00
Total	\$0.00	\$0.00	\$0.00



RECTORIA

MRO. GUILLERMO GARRIDO CRUZ
 RECTOR



DIRECCION DE FINANZAS Y ADMINISTRACION

L.C. OMAR IVAN CEDILLO GONZALEZ



Universidad Intercultural del Estado de Puebla
Estado de Puebla
Intereses de la Deuda

Usu: JOSE LUIS
Rep: rptInteresdelaDeuda

Del 01/mar./2024 Al 31/mar./2024

Fecha y hora de Impresión | 11/abr./2024
04:50 p. m.

Identificación de Crédito o Instrumento	Devengado	Pagado
Créditos Bancarios		
Total de Intereses de Créditos Bancarios	\$0.00	\$0.00

Otros Instrumentos de Deuda		
Total de Intereses de Otros Instrumentos de Deuda	\$0.00	\$0.00
Total	\$0.00	\$0.00



Universidad Intercultural
del Estado de Puebla
C.G.T. 2128U00637

RECTOR MTRO. GUILLERMO GARRIDO CRUZ

RECTOR



Universidad Intercultural
del Estado de Puebla
C.G.T. 2128U00637

DIRECTOR J. OMAR IVAN CEDILLO GONZALEZ

DIRECCIÓN DE FINANZAS Y ADMINISTRACIÓN



Universidad Intercultural del Estado de Puebla
Estado de Puebla
Intereses de la Deuda

Usr: JOSE LUIS
 Rep: rptInteresesdeLaDeuda


Del 01/ene./2024 Al 31/mar./2024

Fecha y hora de Impresión | 11/abr./2024
 04:51 p. m.

Identificación de Crédito o Instrumento	Devengado	Pagado
Créditos Bancarios		
Total de Intereses de Créditos Bancarios	\$0.00	\$0.00

Otros Instrumentos de Deuda		
Total de Intereses de Otros Instrumentos de Deuda	\$0.00	\$0.00
Total	\$0.00	\$0.00


Universidad Intercultural del Estado de Puebla
 C.C.T. 21ESU
RECTORÍA
 C.C.T. 21ESU GUILLERMO GARRIDO CRUZ
 RECTOR


Universidad Intercultural del Estado de Puebla
 C.C.T. 21ESU
DIRECCIÓN DE FINANZAS Y ADMINISTRACIÓN
 C.C. OMAR IVÁN CEDILLO GONZALEZ



Universidad Intercultural del Estado de Puebla
Estado de Puebla

Usr: JOSE LUIS
Rep: rptEstadoPresupuestoEgresos_PC

Gasto por Categoría Programática
Del 01/ene./2024 Al 31/mar./2024

Fecha y 11/abr./2024
hora de Impresión 04:52 p. m.

Concepto	Egresos					Subejercicio
	Aprobado	Ampliaciones / (Reducciones)	Modificado	Devengado	Pagado	
	1	2	3=(1+2)	4	5	
Programas						
Subsidios: Sector Social y Privado o Entidades Federativas y Municipios						
Sujetos a Reglas de Operación	\$41,990,865.00	\$12,751,655.96	\$54,742,520.96	\$10,287,089.29	\$10,230,267.94	\$44,455,431.67
Otros Subsidios	\$0.00	\$0.00	\$0.00	\$0.00	\$0.00	\$0.00
Desempeño de las Funciones						
Prestación de Servicios Públicos	\$0.00	\$0.00	\$0.00	\$0.00	\$0.00	\$0.00
Provisión de Bienes Públicos	\$0.00	\$0.00	\$0.00	\$0.00	\$0.00	\$0.00
Planeación, seguimiento y evaluación de políticas públicas	\$0.00	\$0.00	\$0.00	\$0.00	\$0.00	\$0.00
Promoción y fomento	\$0.00	\$0.00	\$0.00	\$0.00	\$0.00	\$0.00
Regulación y supervisión	\$0.00	\$0.00	\$0.00	\$0.00	\$0.00	\$0.00
Funciones de las Fuerzas Armadas (Únicamente Gobierno Federal)	\$0.00	\$0.00	\$0.00	\$0.00	\$0.00	\$0.00
Específicos	\$0.00	\$0.00	\$0.00	\$0.00	\$0.00	\$0.00
Proyectos de Inversión	\$0.00	\$0.00	\$0.00	\$0.00	\$0.00	\$0.00
Administrativos y de Apoyo						
Apoyo al proceso presupuestario y para mejorar la eficiencia institucional	\$0.00	\$0.00	\$0.00	\$0.00	\$0.00	\$0.00
Apoyo a la función pública y al mejoramiento de la gestión	\$0.00	\$0.00	\$0.00	\$0.00	\$0.00	\$0.00
Operaciones ajenas	\$0.00	\$0.00	\$0.00	\$0.00	\$0.00	\$0.00
Compromisos						
Obligaciones de cumplimiento de resolución jurisdiccional	\$0.00	\$0.00	\$0.00	\$0.00	\$0.00	\$0.00
Desastres Naturales	\$0.00	\$0.00	\$0.00	\$0.00	\$0.00	\$0.00
Obligaciones						
Pensiones y jubilaciones	\$0.00	\$0.00	\$0.00	\$0.00	\$0.00	\$0.00
Aportaciones a la seguridad social	\$0.00	\$0.00	\$0.00	\$0.00	\$0.00	\$0.00
Aportaciones a fondos de estabilización	\$0.00	\$0.00	\$0.00	\$0.00	\$0.00	\$0.00
Aportaciones a fondos de inversión y reestructura de pensiones	\$0.00	\$0.00	\$0.00	\$0.00	\$0.00	\$0.00
Programas de Gasto Federalizado (Gobierno Federal)						
Gasto Federalizado	\$0.00	\$0.00	\$0.00	\$0.00	\$0.00	\$0.00
Participaciones a entidades federativas y municipios						
Participaciones a entidades federativas y municipios	\$0.00	\$0.00	\$0.00	\$0.00	\$0.00	\$0.00
Costo financiero, deuda o apoyos a deudores y ahorradores de la banca						
Costo financiero, deuda o apoyos a deudores y ahorradores de la banca	\$0.00	\$0.00	\$0.00	\$0.00	\$0.00	\$0.00
Adeudos de ejercicios fiscales anteriores						
Adeudos de ejercicios fiscales anteriores	\$0.00	\$0.00	\$0.00	\$0.00	\$0.00	\$0.00
Total del Gasto	\$41,990,865.00	\$12,751,655.96	\$54,742,520.96	\$10,287,089.29	\$10,230,267.94	\$44,455,431.67



Universidad Intercultural del Estado de Puebla
Estado de Puebla

Gasto por Categoría Programática

Del 01/ene./2024 Al 31/mar./2024

Usu: JOSE LUIS
Rep: rptEstadoPresupuestoEgresos_PC

Fecha y hora de Impresión | 11/abr./2024
04:52 p. m.

Concepto	Egresos					Subejercicio
	Aprobado	Ampliaciones / (Reducciones)	Modificado	Devengado	Pagado	
	1	2	3=(1+2)	4	5	
Programas						6 = (3 - 4)



[Handwritten Signature]
Mtro. GUILLERMO GARRIDO CRUZ
RECTOR



[Handwritten Signature]
L.C. OMAR IVAN CEDILLO GONZALEZ
DIRECCIÓN DE FINANZAS Y ADMINISTRACIÓN



DEL 01 DE MARZO AL 31 DE MARZO DE 2024

INDICADORES PARA RESULTADOS ^{1/1}

UNIVERSIDAD INTERCULTURAL DEL ESTADO DE PUEBLA



CATEGORÍA PROGRAMÁTICA			INDICADORES					METAS				PRESUPUESTO (MILES DE PESOS)					
FI	Fu	PP	Denominación del Indicador	Nivel	Tipo ^{1/}	Dimensión a Medir	Unidad de Medida	Aprobada	Modificada	Alcanzada	Porcentaje de Cumplimiento		Aprobado	Modificado	Devengado ^{2/}	Porcentaje de Ejercicio	
											Alc./ Aprob.	Alc./ Modif.				Dev./ Aprob.	Dev./ Modif.
			NO APLICA														

1/ Sólo se reportará el tipo de indicador estratégico.

2/ De conformidad con el artículo 103 de la Ley General de Contabilidad Gubernamental (LGCG), se considera como base de registro el Momento Contable del Devengado.

Fuente: Secretaría de Finanzas y Administración.


Universidad Intercultural del Estado de Puebla
C.C.T. 21E00053Y
RECTORIA

Responsable

Miro Garrido Cruz
 Rector


Universidad Intercultural del Estado de Puebla
C.C.T. 21E00053Y
DIRECCIÓN DE FINANZAS Y ADMINISTRACIÓN

Autoriza

L.G. Omar Ivan Cedeno Gonzalez
 Director de Finanzas y Administración

NO APLICA




 Universidad Intercultural
del Estado de Puebla
C.G.T. 218000001
RECTORÍA
 Mtro. GUILLERMO GARRIDO CRUZ
 RECTOR




 Universidad Intercultural
del Estado de Puebla
C.G.T. 218000001
DIRECCIÓN DE FINANZAS Y ADMINISTRACIÓN
 L.C. OMAR IVÁN CEDILLO GONZALEZ
 DIRECTOR DE FINANZAS Y ADMINISTRACIÓN